



# BOLETÍN ESTADÍSTICO, 2022

Consejo Nacional para la Niñez y la Adolescencia  
(CONANI)

## Responsables:

---

Elaborado por:	<b>Licda. Mayra A. Doñe</b> Enc. Sección de Estadística
Revisado por:	<b>Licda. Sonia Céspedes Estrella</b> Enc. Depto. Desarrollo Institucional y Calidad en la Gestión
Validado por:	<b>Licda. Alexandra Santelises</b> Directora Ejecutiva
Aprobado por:	<b>Dra. Luisa Ysabel Ovando de Sánchez</b> Presidenta Ejecutiva
Fecha de creación:	07/01/2023
Formato:	PDF
Tamaño archivo:	2,104 KB

## Contenido

1. Acrónimos y siglas .....	4
2. Definiciones .....	5
3. Introducción .....	7
4. Indicadores .....	8
Tema I: Estadísticas de Adopción .....	13
Tema II: Estadísticas de casos Relacionados con la asistencia legal .....	18
Tema III: Estadísticas del Programa de Protección Especial .....	23
Tema IV: Estadísticas del Departamento de Articulación y Apoyo Técnico	31
Tema V: Estadísticas del Departamento de Atención y Desarrollo de Hogares de Paso .....	35
Tema V: Estadísticas del Departamento de Gestión Territorial .....	39
Tema VI: Estadísticas de Supervisión Técnica y Administrativa de Programas .....	43
Tema VII: Estadísticas de los Equipos Multidisciplinarios del Sub-sistema Judicial .....	46
6. Anexos .....	51

## Acrónimos y siglas

Acronimitos y siglas	Descripción
CONANI	Consejo Nacional para la Niñez y la Adolescencia
ASFL	Asociaciones sin fines de lucros
CAIPAACP	Centro de Atención Integral para Adolescentes en Conflictos con la Ley Penal
DINAIA	Dirección Nacional de Atención Integral de la Persona Adolescente en Conflicto con la Ley Penal
H	Hombre
M	Mujer
NNA	Niño, Niña y Adolescente
OE	Operación Estadística
OG	Organizaciones Gubernamentales
ONG	Organizaciones no Gubernamentales
ASFL	Asociaciones Sin Fines de Lucro.
ONE	Oficina Nacional de Estadística
TNNA	Tribunal de Niños, Niñas y Adolescentes

## 1. Definiciones

---

**La adopción:** es una institución jurídica de orden público e interés social que permite crear, mediante sentencia rendida al efecto, un vínculo de filiación voluntaria entre personas que no lo tienen por naturaleza (Artículo 111 de la Ley 136-03 y Convenio Internacional de la Haya del 1993). En la República Dominicana, el proceso de adopción está dividido en dos fases: La administrativa de protección y la administrativa jurisdiccional.

**Declaraciones en estado de abandono por parte del Tribunal de Niños, Niñas y Adolescentes:** obtención de documentos y sentencias ante los tribunales a fines de que estos menores de edad puedan ser candidatos a adopción (Art. 132 de la Ley 136-03).

**Autorización judicial para declarar:** obtención de autorización judicial para declarar menores de edad cuyos padres están imposibilitados de hacerlo (Art. 6 de la Ley 136-03), Derecho a un nombre y a una nacionalidad.

**Suspensión de autoridad parental:** gestionar las demandas de suspensión de autoridad parental (Temporal) en los casos de los NNA, que se encuentren bajo las condiciones estipuladas en el (Art. 74 de la Ley 136-03).

**Servicio social internacional:** gestión de los casos de restitución internacional de derecho de menores de edad, de acuerdo a lo establecido en el Convenio del HAYA de 1980, relativo a la Adopción Internacional, Sustracción Internacional de Menores de Edad y Manutención

**Programas y Servicios Integrales a Niños, Niñas y Adolescentes:** es la unidad operativa del CONANI que está llamado a dar protección y restituir derechos a los

niños, niñas y adolescentes, con el objetivo de impulsar, supervisar y coordinar acciones internas e interinstitucionales para promover la justicia social y el bienestar de los niños, niñas y adolescentes.

**Desinstitucionalizar:** Es una modalidad mediante la cual niños, niñas y adolescentes en estado de abandono pudieran ser insertados en una familia de manera temporal sin tener que esperar el largo tiempo de las sentencias y actas del proceso de adopción.

**Hogares de paso:** son centros de acogida provisional de aquellos niños, niñas y adolescentes que estén en riesgo personal o social, que hayan sido víctimas de maltrato en cualquiera de sus formas y que requieran el auxilio del Estado.

## 2. Introducción

---

El presente boletín recoge las Principales Operaciones Estadísticas (OE), producidas por las áreas que conforman el Consejo Nacional para la Niñez y la Adolescencia (CONANI), correspondientes al período enero-diciembre del año 2022.

Las áreas identificadas como productoras de Estadísticas en el CONANI, son las siguientes:

- ✓ Departamento de Adopciones
- ✓ Departamento Protección Legal de Niños, Niñas y Adolescentes
- ✓ Dirección de Hogares de Paso
- ✓ Departamento de Protección Especial de Niños, Niñas y Adolescentes
  - Sección de Colocación de Niños, Niñas y Adolescentes en Familia Sustituta
  - Sección de Protección y Atención a Niños, Niñas y Adolescentes en Situación de Calle
- ✓ Departamento de Gestión Territorial:
  - Sección Oficinas Regionales y Municipales Oficinas Regionales
  - Sección de Equipos Multidisciplinarios
- ✓ Departamento de Supervisión Técnica y Administrativa de Programas
  - División de Registro y Acreditación
  - Sección de Supervisión de Programas Gubernamentales
  - Sección de Supervisión de Programas No Gubernamentales
- ✓ Departamento de Articulación y Apoyo Técnico
  - División de Fortalecimiento Técnico
  - División de Desarrollo de Programas Técnicos

### 3. Indicadores

---

1. **Indicador:** Cantidad de niños, niñas y adolescentes integrados en una familia permanente.
  - a. **Descripción del indicador:** Número de niños, niñas y adolescentes integrados en una familia permanente.
  - b. **Método de Cálculo:** Sumatoria de niños, niñas y adolescentes integrados en una familia permanente.
  
2. **Indicador:** Cantidad de casos de declaraciones en estado de abandono de niños, niñas y adolescentes.
  - a. **Descripción del indicador:** Número de casos de declaraciones en estado de abandono de niños, niñas y adolescentes.
  - b. **Método de Cálculo:** Sumatoria de casos de declaraciones en estado de abandono de niños, niñas y adolescentes.
  
3. **Indicador:** Cantidad de casos de autorizaciones judiciales para declarar a niños, niñas y adolescentes.
  - a. **Descripción del indicador:** Número de casos de autorizaciones judiciales para declarar a niños, niñas y adolescentes.
  - b. **Método de Cálculo:** Sumatoria de casos de autorizaciones judiciales para declarar a niños, niñas y adolescentes.
  
4. **Indicador:** Cantidad de casos de demandas en suspensión de autoridad parental de niños, niñas y adolescentes.
  - a. **Descripción del indicador:** Número de casos de demandas en suspensión de autoridad parental de niños, niñas y adolescentes.
  - b. **Método de Cálculo:** Sumatoria de casos de demandas en suspensión de autoridad parental de niños, niñas y adolescentes.



- 5 **Indicador:** Cantidad de casos de demandas en terminación de autoridad parental
- Descripción del indicador:** Número de casos de demandas en terminación de autoridad parental.
  - Método de Cálculo:** Sumatoria de casos de demandas en terminación de autoridad parental.
- 6 **Indicador:** Cantidad de casos del servicio social internacional.
- Descripción del indicador:** Número de casos del servicio social internacional.
  - Método de Cálculo:** Sumatoria de casos del servicio social internacional.
- 7 **Indicador:** Cantidad de casos de niños, niñas y adolescentes en acogimiento familiar
- Descripción del indicador:** Número de casos de niños, niñas y adolescentes en acogimiento familiar.
  - Método de Cálculo:** Sumatoria de casos de niños, niñas y adolescentes en acogimiento familiar.
- 8 **Indicador:** Cantidad de casos de niños, niñas y adolescentes en situación de calle y peores formas de trabajo infantil vinculado a programas de atención residencial.
- Descripción del indicador:** Número de casos niños, niñas y adolescentes en situación de calle y peores formas de trabajo infantil vinculados a programas de atención residencial.
  - Método de Cálculo:** Sumatoria de casos niños, niñas y adolescentes en situación de calle y peores formas de trabajo infantil vinculado a programas de atención residencial.

- 10 **Indicador:** Cantidad de actividades de Apoyo Técnico del área de Psicología realizadas con los programas gubernamentales y no gubernamentales, dirigidos a niños, niñas y adolescentes.
- a. **Descripción del indicador:** Número de actividades de Apoyo Técnico del área de Psicología realizadas con los programas gubernamentales y no gubernamentales, dirigidos a niños, niñas y adolescentes
  - b. **Método de Cálculo:** Sumatoria de actividades de Apoyo Técnico del área de Psicología realizadas con los programas gubernamentales y no gubernamentales, dirigidos a niños, niñas y adolescentes
- 11 **Indicador:** Cantidad de actividades de Apoyo Técnico del área de Trabajo Social realizadas con los programas gubernamentales y no gubernamentales, dirigidos a niños, niñas y adolescentes.
- a. **Descripción del indicador:** Número de actividades de Apoyo Técnico del área de Trabajo Social realizadas con los programas gubernamentales y no gubernamentales, dirigidos a niños, niñas y adolescentes
  - b. **Método de Cálculo:** Sumatoria de actividades de Apoyo Técnico del área de Trabajo Social realizadas con los programas gubernamentales y no gubernamentales, dirigidos a niños, niñas y adolescentes.
- 12 **Indicador:** Cantidad actividades de Salud y Nutrición realizadas en los hogares de paso y la Oficina Principal de CONANI.
- a. **Descripción del indicador:** Número de actividades de Salud y Nutrición realizadas en los hogares de paso y la Oficina Principal de CONANI.
  - b. **Método de Cálculo:** Sumatoria actividades de salud y nutrición realizadas en los hogares de paso y la Oficina Principal de CONANI.
- 13 **Indicador:** Cantidad de acciones desarrolladas por las oficinas regionales y municipales a favor de la niñez y la adolescencia.

- a. **Descripción del indicador:** Número de acciones desarrolladas por las oficinas regionales y municipales a favor de la niñez y la adolescencia.
  - b. **Método de Cálculo:** Sumatoria de acciones desarrolladas por las oficinas regionales y municipales a favor de la niñez y la adolescencia.
- 9 **Indicador:** Cantidad de casos de niños, niñas y adolescentes acogidos en los hogares de paso de CONANI.
- a. **Descripción del indicador:** Número de casos de niños, niñas y adolescentes acogidos en los hogares de paso de CONANI.
  - b. **Método de Cálculo:** Sumatoria de casos de niños, niñas y adolescentes acogidos en los hogares de paso de CONANI.
- 14 **Indicador:** Cantidad de informes realizados por los trabajadores sociales y los psicólogos, ordenados por los Tribunales de Niños, Niñas y Adolescentes.
- a. **Descripción del indicador:** Número de informes realizados por los trabajadores sociales y los psicólogos, ordenados por los Tribunales de Niños, Niñas y Adolescentes.
  - b. **Método de Cálculo:** Sumatoria de informes realizados por los trabajadores sociales y los psicólogos, ordenados por los Tribunales de Niños, Niñas y Adolescentes.
- 15 **Indicador:** Cantidad de supervisiones realizadas a las ASFL que desarrollan programas de atención y protección a niños, niñas y adolescentes.
- a. **Descripción del indicador:** Número de supervisiones realizadas a las ASFL que desarrollan programas de atención y protección a niños, niñas y adolescentes.
  - b. **Método de Cálculo:** Sumatoria de supervisiones realizadas a las ASFL que desarrollan programas de atención y protección a niños, niñas y adolescentes.

Dirección de  
Protección y  
Restitución de  
Derechos

Departamento  
de Protección  
Especial

Estadísticas  
de  
Adopciones

## Tema I: Estadísticas de Adopción<sup>1</sup>

El Departamento de Adopciones, bajo la dependencia de la Dirección Restitución de Derechos, tiene el objetivo de garantizar el cumplimiento de las disposiciones legales (normas, resoluciones y/o tratados), tendentes a regular el tema de las adopciones nacionales e internacionales en el país.

La adopción es una institución jurídica de orden público e interés social que permite crear, mediante sentencia rendida al efecto, un vínculo de filiación voluntaria entre personas que no lo tienen por naturaleza (Artículo 111 de la Ley 136-03 y Convenio Internacional de la Haya del 1993). En la República Dominicana, el proceso de adopción está dividido en dos fases: La administrativa de protección y la administrativa jurisdiccional.

La fase administrativa de protección está a cargo del Departamento de Adopciones del Consejo Nacional para la Niñez y Adolescencia (CONANI) y la fase administrativa jurisdiccional por el Tribunal de Niños, Niñas y Adolescentes competente en razón del domicilio de la persona o entidad donde se encuentra el adoptable.

El Consejo Nacional para la Niñez y la Adolescencia CONANI, es la única institución acreditada en el país para otorgar adopciones de niños, niñas y adolescentes. En este aspecto, en este período enero-diciembre del 2022, hemos logrado depositar un total de **140 expedientes** en los tribunales. Esto representa un **78%** de nuestra meta de **180 expedientes** para el año 2022. De estos

---

<sup>1</sup> Para la ampliación en cuanto a información complementaria, ver anexo 1

expedientes, un total de 123 fueron adopciones nacionales y 17 fueron adopciones internacionales.

Estadísticas de los Expedientes de Adopciones Privilegiadas depositados por CONANI ante los Tribunales de Niños, Niñas y Adolescentes de la República Dominicana en el período enero-diciembre del año 2022:

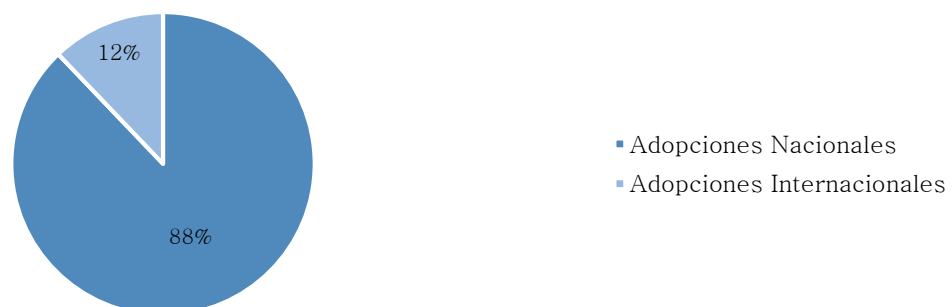
Tabla 1: República Dominicana: Expedientes de Adopciones Privilegiadas depositados por CONANI ante los Tribunales de Niños, Niñas y Adolescentes de la República Dominicana en el período enero-diciembre del año 2022.

Tipo de adopción	Cantidad	Porcentaje
Nacional	123	88%
Internacional	17	12%
Total	140	100%

*Fuente:* Registros administrativos del departamento de Adopciones.

Gráfico 1: República Dominicana: Expedientes de Adopciones Privilegiadas depositados por CONANI ante los Tribunales de Niños, Niñas y Adolescentes de la República Dominicana en el período enero-diciembre del año 2022.

Expedientes de Adopciones Privilegiadas depositados por CONANI  
Enero-diciembre del año 2022.



*Fuente:* Registros administrativos del Departamento de Adopciones.

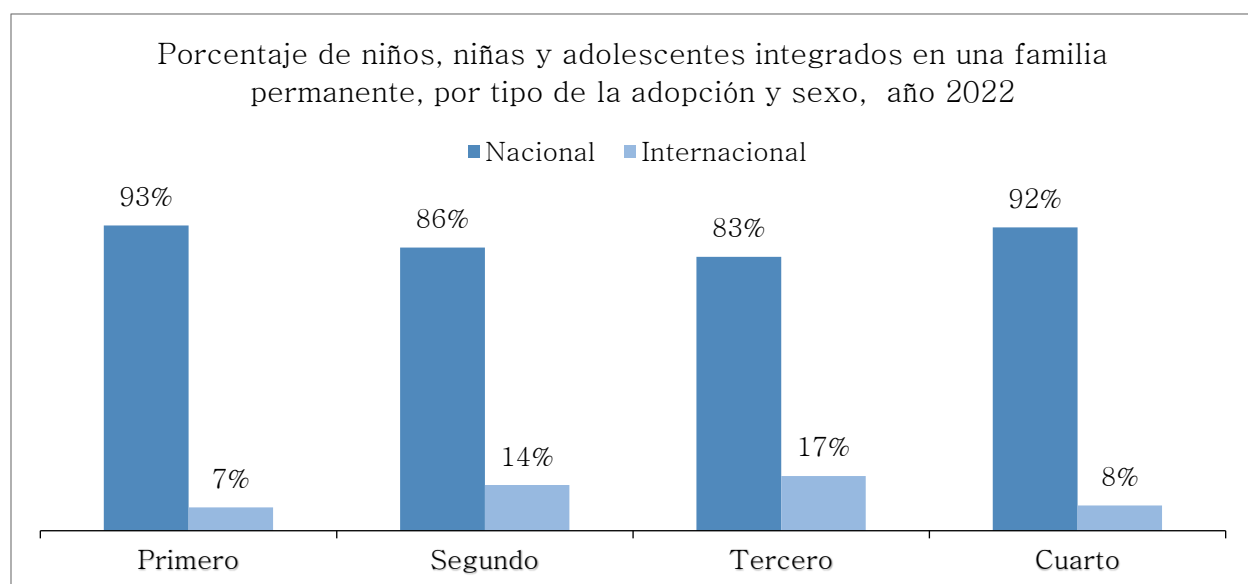
Estos expedientes contenían parejas de hermanos, por lo que se logró depositar un total de **152 Niños Niñas y Adolescentes**.

Tabla 2: República Dominicana: Número de niños, niñas y adolescentes integrados en una familia permanente, por trimestre, según sexo, en el período enero-diciembre del año 2022.

Trimestre	Modalidad de la adopción						Total general
	Nacional		Total	Internacional		Total	
	Hombre	Mujer		Hombre	Mujer		
Primer	20	19	39	0	3	3	42
Segundo	12	19	31	3	2	5	36
Tercer	19	21	40	4	4	8	48
Cuarto	14	10	24	2	0	2	26
<b>Total</b>	<b>65</b>	<b>69</b>	<b>134</b>	<b>9</b>	<b>9</b>	<b>18</b>	<b>152</b>

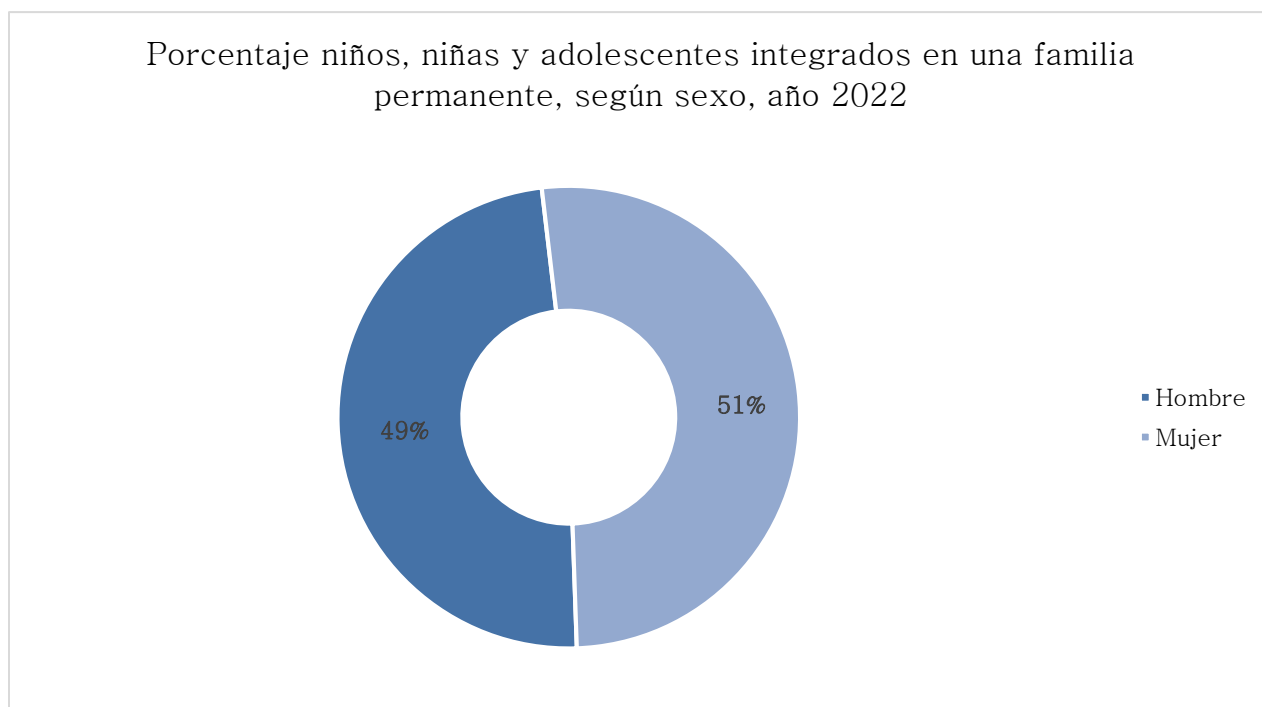
*Fuente:* Registros administrativos del Departamento de Adopciones.

Gráfico 2: República Dominicana: Porcentaje de niños, niñas y adolescentes integrados en una familia permanente, enero-diciembre del año 2022.



*Fuente:* Registros administrativos del Departamento de Adopciones.

Gráfico 3: República Dominicana: Porcentaje niños, niñas y adolescentes integrados en una familia permanente, según sexo, en el período enero-diciembre del año 2022



*Fuente:* Registros administrativos del Departamento de Adopciones.



Dirección de  
Protección y  
Restitución de  
Derechos

Departamento de  
Protección Legal de  
Niños, Niñas y  
Adolescentes

## Tema II: Estadísticas de casos Relacionados con la asistencia legal<sup>2</sup>

El Departamento de Protección Legal de Niños, Niñas y Adolescentes, bajo la dependencia de la Dirección de Protección y Restitución de Derechos, tiene el objetivo de defender los derechos de las personas menores de edad que han sido vulneradas en sus derechos fundamentales a través de asistencia Legal, buscando soluciones a sus requerimientos jurídicos en virtud de la Constitución, la Ley 136-03, los convenios internacionales, entre otras disposiciones legales.

### **1.- Declaraciones en estado de abandono por parte del Tribunal de Niños, Niñas y Adolescentes:**

Declaraciones en estado de abandono por parte del Tribunal de Niños, Niñas y Adolescentes es la obtención de documentos y sentencias ante los tribunales a fines de que estos menores de edad puedan ser candidatos a adopción (Art. 132 de la Ley 136-03).

Como único organismo autorizado para realizar la solicitud de declaraciones en estado de abandono a favor de Niños, Niñas y Adolescentes a los Tribunales, efectuamos un total de 39 solicitudes.

### **2.- Autorización judicial para declarar:**

Autorización judicial para declarar es obtención de autorización judicial para declarar menores de edad cuyos padres están imposibilitados de hacerlo (Art. 6 de la Ley 136-03), Derecho a un nombre y a una nacionalidad.

---

<sup>2</sup> Para la ampliación en cuanto a información complementaria, ver anexo 2

El artículo 6 de la Ley No.136-03, establece que el Consejo Nacional para la Niñez y la Adolescencia (CONANI) gestionará la inscripción del nacimiento y la expedición del acta de nacimiento correspondiente al niño, niña o adolescente, en aquellos casos en que sus padres, madres o responsables estén imposibilitados de hacerlo, ante el Oficial Civil adecuado, con la previa autorización del Tribunal de Niños, Niñas o Adolescentes correspondiente. En el periodo enero-diciembre, gestionamos un total de **317 autorizaciones judiciales para declarar**.

### 3.- Suspensión de autoridad parental:

Suspensión de autoridad parental **es** gestionar las demandas de suspensión de autoridad parental (Temporal) en los casos de los NNA, que se encuentren bajo las condiciones estipuladas en el (Art. 74 de la Ley 136-03).

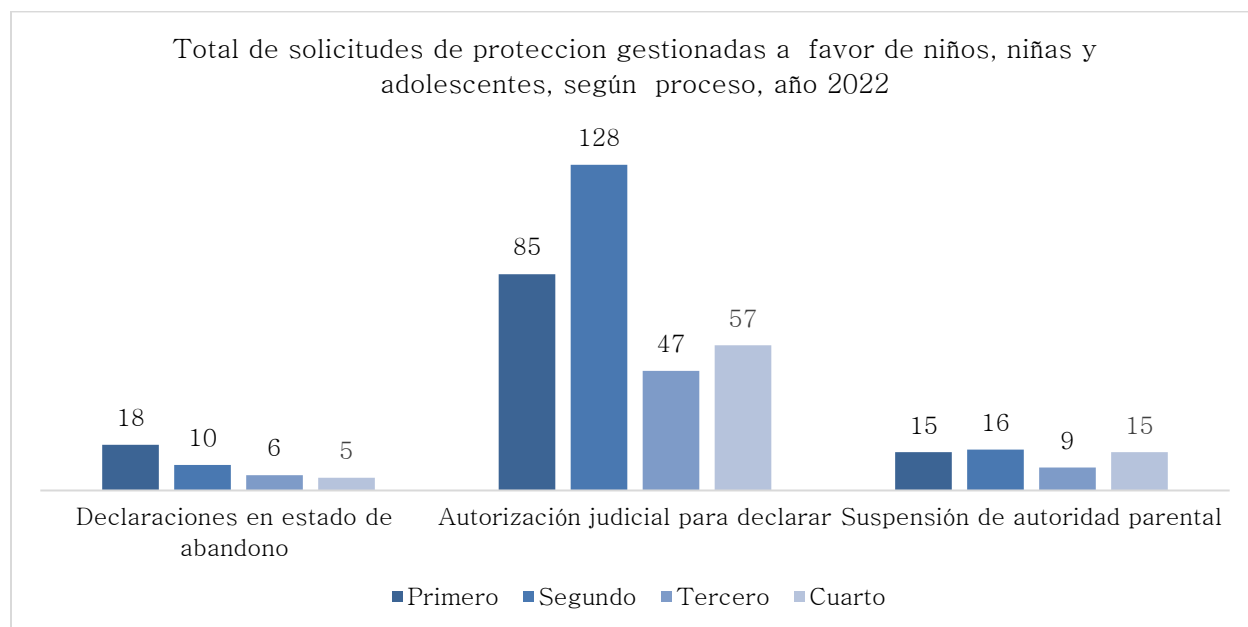
El CONANI se encuentra facultado para demandar la suspensión de la autoridad parental, este procedimiento es realizado con la finalidad de buscar mejores alternativas para garantizar el desarrollo integral y asegurar el disfrute pleno y efectivo de los derechos fundamentales de estos niños, niñas y adolescentes, en el periodo enero-diciembre del año 2022, **se tramitó un total de 55 casos**.

Tabla 3. República Dominicana: Total de solicitudes de protección gestionadas a favor de niños, niñas y adolescentes, enero-diciembre del año 2022.

Trimestre	Declaraciones en estado de abandono	Autorización judicial para declarar	Suspensión de autoridad parental	Total
Primero	18	85	15	118
Segundo	10	128	16	154
Tercero	6	47	9	62
Cuarto	5	57	15	77
<b>Total</b>	<b>39</b>	<b>317</b>	<b>55</b>	<b>411</b>

*Fuente: Registros administrativos del Departamento Protección Especial de Niños, Niñas y Adolescentes*

Gráfico 4. República Dominicana: Total de solicitudes de protección gestionadas a favor de niños, niñas y adolescentes, según proceso y sexo por trimestre, en el período enero–diciembre del año 2022



*Fuente:* Registros administrativos del Departamento Protección Especial de Niños, Niñas y Adolescentes

### 5.2.3. Servicio social internacional:

Servicio social internacional es gestión de los casos de restitución internacional de derecho de menores de edad, de acuerdo a lo establecido en el Convenio del HAYA de 1980, relativo a la Adopción Internacional, Sustracción Internacional de Menores de Edad y Manutención.

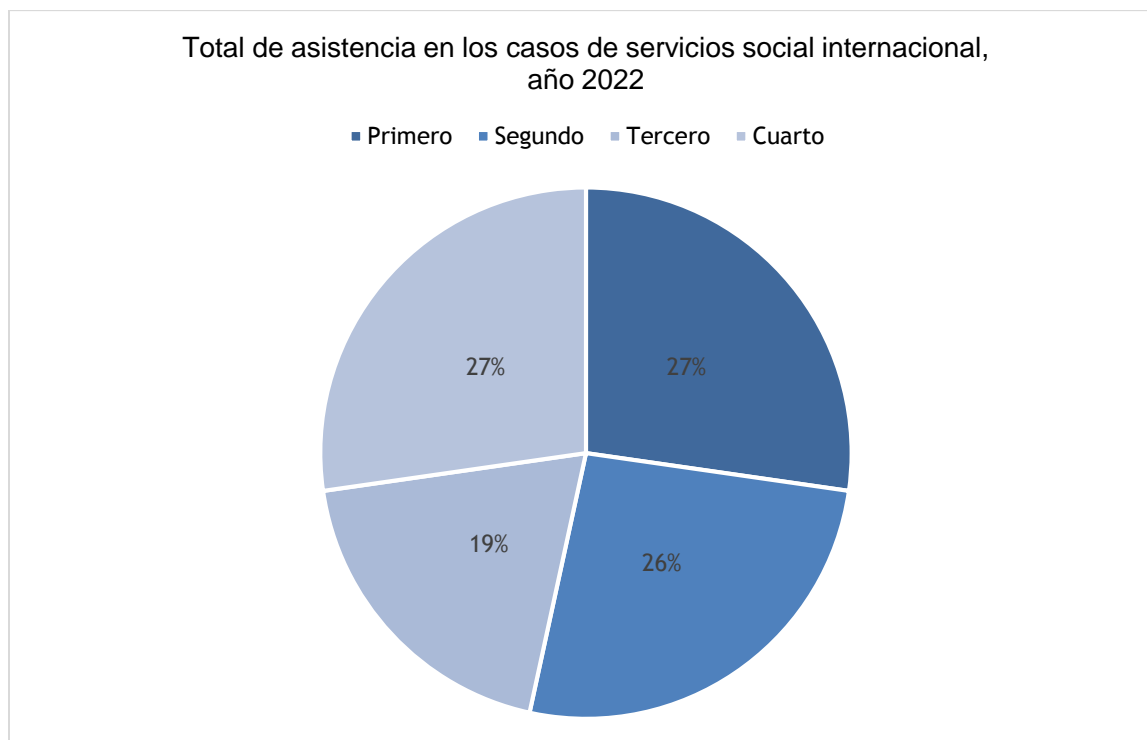
La finalidad principal del Convenio es garantizar la restitución de la persona menor de edad trasladada a cualquier Estado Parte o retenida de manera ilícita en él, y velar porque los derechos de custodia y de visita vigentes en uno de los Estados se respeten en los demás Estados Parte.

Tabla 4. República Dominicana: Total de asistencia en los casos de servicios social internacional por trimestre, en el período enero–diciembre del año 2022.

Trimestre	Total	Porcentaje
Primero	24	27%
Segundo	23	26%
Tercero	17	19%
Cuarto	24	27%
<b>Total</b>	<b>88</b>	<b>100%</b>

*Fuente:* Registros administrativos del Departamento Protección Especial de Niños, Niñas y Adolescentes

Gráfico 5. República Dominicana: Total de asistencia en los casos de servicios social internacional, por trimestre, en el período enero–diciembre del año 2022.



*Fuente:* Registros administrativos del Departamento Protección Especial de Niños, Niñas y Adolescentes

Dirección de  
Protección y  
Restitución de  
Derechos

Departamento de  
Protección  
Especial

## Tema III: Estadísticas del Programa de Protección Especial

**El Departamento Protección:** Fue creado para dar respuesta directa en atención integral a los niños, niñas y adolescentes que requieren protección por encontrarse en una situación de riesgo y vulnerabilidad. Está compuesto por tres áreas de atención directa a los niños, niñas y adolescentes con miras a la restitución de los derechos de los mismos.

Dentro de sus funciones está supervisar, promover y mantener en funcionamiento los programas y servicios encaminados a salvaguardar los derechos de los niños, niña y adolescente, dirigido por el Consejo Nacional de Niñez y Adolescencia (CONANI).

Está compuesto por tres (3) áreas:

- Programa de Registro de Nacimiento Oportuno (derecho fundamental de Nombre y Nacionalidad).
- Sección de colocación de Niños, Niñas y Adolescentes en familia sustituta (Programa de acogimiento familiar, derecho a vivir en familia).
- Sección de Niños, Niñas y Adolescentes en Situación de Calle y Peores Formas de Trabajo Infantil (derecho a la protección de parte del Estado). Desde esta Sección se coordina la UNIDAD TECNICA OPERATIVA (UTO), modelo de intervención de Niños, Niñas y Adolescentes en situación de calle y PFTI.

**3.1.1 Programa de Registro de Nacimiento Oportuno (derecho fundamental de Nombre y Nacionalidad).**

Los resultados de la Implementación del plan de acción para el registro oportuno y tardío de nacimiento a niños, niñas y adolescentes que no han sido declarados (tardío) a causa de la pandemia, así como otros niños y niñas en edades de 0 a 18 años.

Según Monitoreo del Registro de Nacimiento Oportuno en hospitales priorizados, los resultados se presentaron de la siguiente forma:

Concepto	Cantidad
Total de nacidos vivos de niños/niñas madres dominicanas	45,457
Total de nacidos vivos niños/niñas de madres Extranjeras	23,367
Total general de nacimientos de niños y niñas	68,824
Total de Registro de nacimientos de niños y niñas en el libro ordinario de madres dominicanas	38,980
Total de registro de nacimientos de niños y niñas en el libro de extranjería (madres extranjeras)	17,838
Total general de registro de nacimientos de niños y niñas	56,818
% Tasa de registro de niños y niñas dominicanos/as.	86%
% tasa de registro de niños y niñas de madres extranjeras.	76%
% tasa de registro general	83%

**Fuente:** Según monitoreo diario realizado por los promotores y promotoras en hospitales intervenidos por la estrategia.



Sección de colocación de Niños, Niñas y Adolescentes en familia sustituta (Programa de acogimiento familiar, derecho a vivir en familia).

### 3.1.2. Estadísticas del Programa de Acogimiento Familiar<sup>3</sup>

El Programa de Colocación en Familia Sustituta o de Acogida, para que niños, niñas y adolescentes en estado de abandono pudieran ser insertados en una familia de manera temporal sin tener que esperar el largo tiempo de las sentencias y actas.

Tabla 5. República Dominicana: Total de Niños, Niñas y Adolescentes colocados en el Programa de Familias Sustitutas (Acogedora), según sexo, en el período enero-diciembre del año 2022.

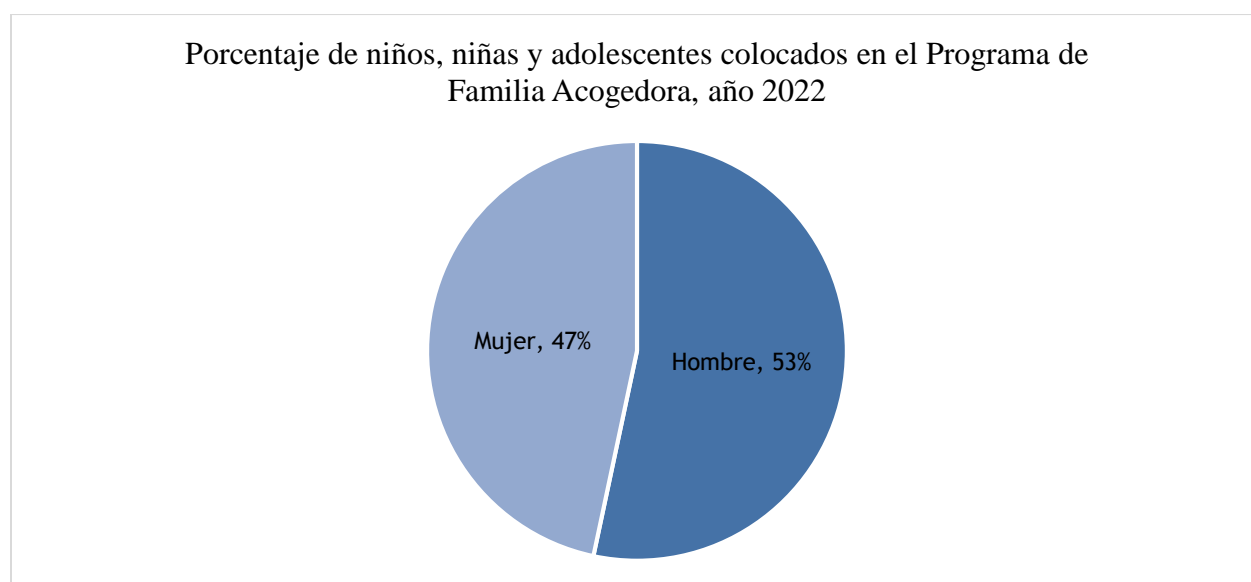
Trimestre	Niño, niña y adolescente		Total general
	Hombre	Mujer	
Primero	5	0	5
Segundo	4	2	6
Tercero	5	7	12
Cuarto	10	12	22
<b>Total</b>	<b>24</b>	<b>21</b>	<b>45</b>
<b>Porcentaje</b>	<b>53%</b>	<b>47%</b>	<b>100%</b>

*Fuente:* Registros administrativos del Programa de Servicios Integrales/ Colocación de NNA en Familias Sustitutas.

<sup>3</sup> Para ver detalle de la desagregación de estos datos, ver anexo 3.

Esa modalidad nos ha ayudado a desinstitucionalizar **a un total de cuarenta y cinco (45) niños** de manera más rápida y de igual forma avanzar con la lista de familias adoptivas.

Gráfico 6. República Dominicana: Porcentaje de Niños, Niñas y Adolescentes colocados en el Programa de Familias Sustituta (Acogedora), en el período enero-diciembre del año 2022.



*Fuente:* Registros administrativos del Programa de Servicios Integrales/ Colocación de NNA en Familias Sustitutas.

### 3.2.3.-Sección de Niños, Niñas y Adolescentes en Situación de Calle y Peores Formas de Trabajo Infantil (derecho a la protección de parte del Estado).

Desde esta Sección se coordina la UNIDAD TECNICA OPERATIVA (UTO), modelo de intervención de Niños, Niñas y Adolescentes en situación de calle y PFTI. La (UTO), como equipo de articulación interinstitucional, conformada por el Consejo Nacional para la Niñez y la Adolescencia (CONANI), la Policía Turística (POLITUR), la Dirección Nacional de Niñez, Adolescencia de la Procuraduría General de la República (PGR), la Dirección General de Migración (DGM),

Ayuntamiento del Distrito Nacional (ADN), la Jurisdicción de Trata y Tráfico de la Policía Nacional (PTT), la Policía Judicial Especializada, realizó las siguientes acciones:

Resultados del Modelo de intervención para la protección de niños, niñas y adolescentes en situación de calle y/o movilidad en espacios públicos, a través de operatividad de la Unidad Técnica Operativa (UTO).

A través de la Unidad Técnica Operativa (UTO), CONANI, y en coordinación con la Mesa de Seguimiento de Niños, Niñas y Adolescentes Retirados del Trabajo Infantil<sup>4</sup>, logro abordar un total de **305** Niños, Niñas y Adolescentes, y **50** personas adultas con Niños, Niñas y Adolescentes<sup>5</sup>, en 116 Jornadas de Protección.

Tabla 6. República Dominicana: Total de Niños, Niñas y Adolescentes abordados en Jornadas de Protección, Unidad Técnica Operativa, enero-diciembre del 2022.

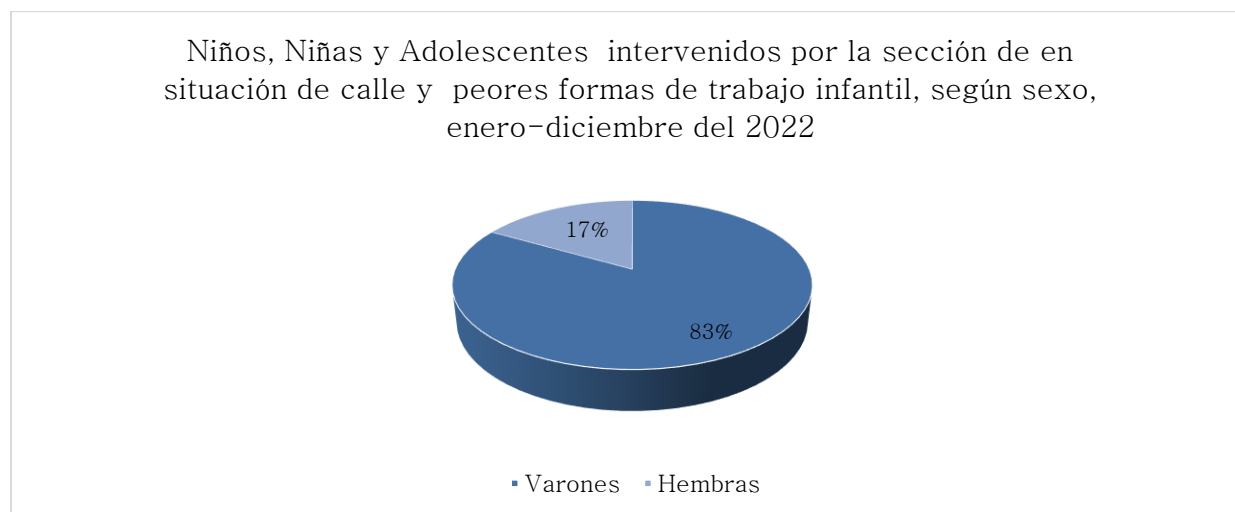
Mes	Cantidad de jornadas	Varones	Hembras	Total
Marzo	5	33	6	39
Abril	15	63	11	74
Mayo	15	39	10	49
Junio	7	3	3	6
Julio	15	26	5	31
Agosto	16	30	5	35
Septiembre	8	22	1	23
Octubre	11	17	1	18
Noviembre	15	11	2	13
Diciembre	9	10	7	17
<b>Total</b>	<b>116</b>	<b>254</b>	<b>51</b>	<b>305</b>
<b>Porcentaje</b>		<b>83%</b>	<b>17%</b>	<b>100%</b>

*Fuente:* Registros administrativos de la sección de niños, niñas y adolescentes en situación de calle y peores formas de trabajo infantil.

<sup>4</sup> Ver los Casos remitidos por el Ministerio en coordinación con la Mesa de Seguimiento de Niños, Niñas y Adolescentes Retirados del Trabajo Infantil en el periodo enero-septiembre del 2022. Anexo 8.

<sup>5</sup> Resultado de la jornada de la Unidad Operativa UTO, de la cantidad de Niños, Niñas y Adolescentes abordado y cantidad de personas adultas con NNA. Anexo 8.

Gráfico 7. República Dominicana: Porcentaje de Niños, Niñas y Adolescentes abordados en Jornadas de Protección, Unidad Técnica Operativa, enero-diciembre del 2022



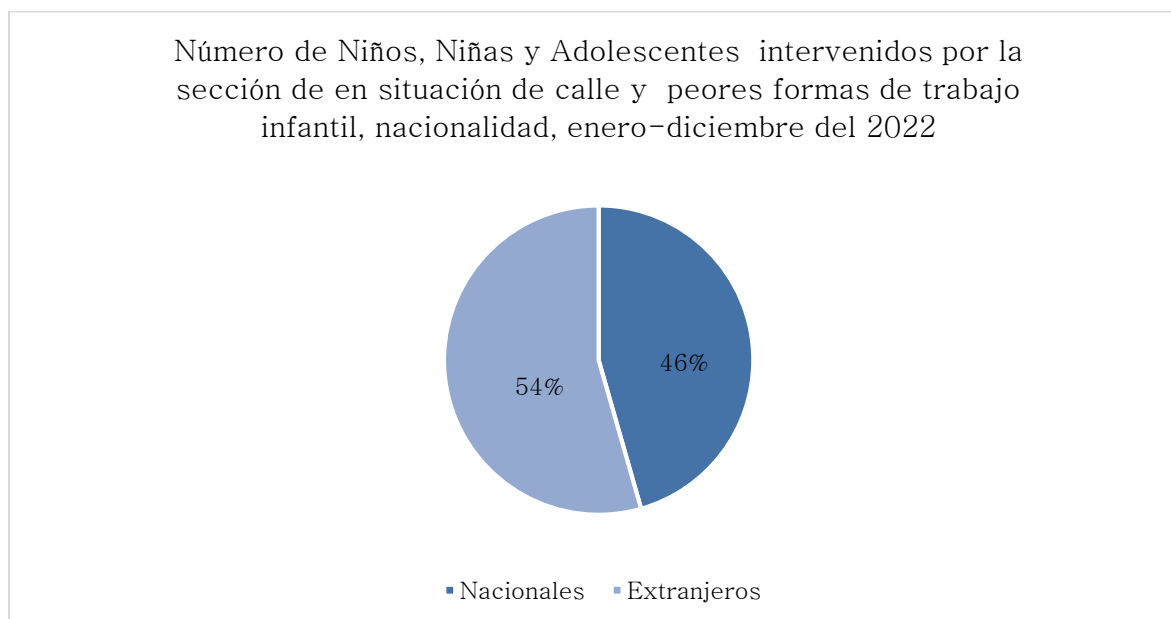
*Fuente:* Registros administrativos de la sección de niños, niñas y adolescentes en situación de calle y peores formas de trabajo infantil.

Tabla 7. República Dominicana: Porcentaje de Niños, Niñas y Adolescentes abordados en Jornadas de Protección, Unidad Técnica Operativa, según nacionalidad, en el periodo enero-diciembre del año 2022.

Mes	Nacionales			Extranjeros			Total general
	Varones	Hembras	Total	Varones	Hembras	Total	
Marzo	16	1	17	17	5	22	39
Abril	26	6	32	37	5	42	74
Mayo	10	7	17	29	3	32	49
Junio	2	1	3	1	2	3	6
Julio	16	1	17	10	4	14	31
Agosto	16	5	21	14	0	14	35
Septiembre	7	0	7	15	1	16	23
Octubre	11	0	11	6	1	7	18
Noviembre	6	1	7	5	1	6	13
Diciembre	4	3	7	6	4	10	17
<b>Total</b>	<b>114</b>	<b>25</b>	<b>139</b>	<b>140</b>	<b>26</b>	<b>166</b>	<b>305</b>
<b>Porcentaje</b>			<b>46%</b>			<b>54%</b>	

*Fuente:* Registros administrativos de la sección de niños, niñas y adolescentes en situación de calle y peores formas de trabajo infantil.

Gráfico 8. República Dominicana: Porcentaje de Niños, Niñas y Adolescentes abordados en Jornadas de Protección, Unidad Técnica Operativa, según nacionalidad, en el período enero-diciembre del año 2022.



**Fuente:** Registros administrativos de la sección de niños, niñas y adolescentes en situación de calle y peores formas de trabajo infantil

Tabla 8. República Dominicana: Niños, Niñas y Adolescentes abordados en Jornadas de Protección, Unidad Técnica Operativa, según status, en el período enero-diciembre del año 2022.

Trimestre	Hogares de Paso	ASFL	Entregado a su familia	Otros	Total
Primero	10	5	26	0	41
Segundo	10	14	50	36	110
Tercero	19	24	51	8	102
Cuarto	26	4	21	1	52
<b>Total</b>	<b>65</b>	<b>47</b>	<b>148</b>	<b>45</b>	<b>305</b>

**Fuente:** Registros administrativos de la sección de niños, niñas y adolescentes en situación de calle y peores formas de trabajo infantil

Dirección de  
Protección y  
Restitución  
de Derechos

Estadísticas  
Departamento  
Articulación y  
Apoyo Técnico

## Tema IV: Estadísticas del Departamento de Articulación y Apoyo Técnico

El Departamento de Articulación y Apoyo Técnico, bajo la dependencia de la Dirección de Restitución de Derechos, tiene el objetivo de garantizar asistencia técnica y profesional, con enfoque de derechos, a los técnicos de las unidades multidisciplinarias, en roles institucionales ante tribunales de jurisdicción especializadas; y asegurar que la prestación de programas y servicios tanto gubernamentales, ASFL u otras iniciativas dispongan de la actualizaciones y capacitaciones necesarias para que puedan ofrecer una adecuada protección a niños, niñas y adolescentes en situación de riesgo personal y social.

### 4.1 Estadísticas de la División de Fortalecimiento Técnico<sup>6</sup>

Esta área tiene el objetivo de garantizar que las respuestas y acciones relativas a los componentes de Salud, Educación, Psicología y Trabajo Social, se ejecuten según directrices definidas, siendo los referentes nacionales para la atención integral que se ofrece en los distintos programas y servicios que presta la institución.

#### 1.- Gestionados los servicios de Promoción y Protección de la salud de los Niños, Niñas y Adolescentes.

Estadísticas de Salud Integral de los Niños, Niñas y Adolescentes albergados en los Hogares de Paso. En la misma presentamos los datos descriptivos y cuantitativos conteniendo los detalles de las actividades más relevantes realizadas por el área de Salud y Nutrición en los diferentes hogares de paso y de la Oficina Nacional de la institución.

---

<sup>6</sup> Para más detalle, ver otras informaciones en el anexo 4.

Tabla 09. República Dominicana: Evaluaciones de salud integral realizadas a los Niños, Niñas y Adolescentes de los Hogares de Paso y ASFL, enero-marzo, 2022

Tipos de Evaluaciones	NNA <sup>7</sup> en Hogares de Paso	NNA en ASFL	Otro	Total
Evaluaciones Pediátricas	1,658	19		1,677
Ginecológicas	85	4		89
Evaluaciones psiquiátricas	80	7		87
<b>Total</b>	<b>1,823</b>	<b>30</b>		<b>1,853</b>

Fuente: Registros administrativos del Departamento de Apoyo Técnico.

Tabla 10. República Dominicana: Total de evaluaciones médicas realizadas a los Niños, Niñas y Adolescentes de los Hogares de Paso y ASFL, abril-junio, 2022

Tipos de Evaluaciones	NNA sanos		NNA enfermos		Total
	H	M	H	M	
Evaluación inicial	69	76	12	13	170
Evaluaciones de subsiguientes	381	79	9	5	474
Evaluaciones por enfermedad	489	217	160	24	890
Evaluación nutricional	299	73	0	0	372
Evaluaciones psiquiátrica	27	26	0	0	53
Evaluaciones pediátricas	188	70	15	21	294
Evaluaciones ginecológica	0	10	0	0	10
Evaluación a NN candidato adopción	6	2	0	0	8
Evaluación Oftalmológica	1	0	0	0	1
<b>Total</b>	<b>1460</b>	<b>553</b>	<b>196</b>	<b>63</b>	<b>2,272</b>

Fuente: Registros administrativos del Departamento de Apoyo Técnico.

<sup>7</sup> Niños, niñas y adolescentes (NNA)



Tabla 11. República Dominicana: Total de evaluaciones de salud integral realizadas a los Niños, Niñas y Adolescentes de los Hogares de Paso y ASFL, en el período julio–septiembre del año 2022

Tipos de Evaluaciones	NNA <sup>8</sup> en Hogares de Paso	NNA en ASFL	Otro	Total
Evaluaciones pediátricas	1,128	3	1	1,132
Evaluaciones psiquiátricas	124	3	0	127
Edad Ósea	0	2	2	4
<b>Total</b>	<b>1,252</b>	<b>8</b>	<b>3</b>	<b>1,263</b>

Fuente: Registros administrativos del Departamento de Apoyo Técnico.

Tabla 12. República Dominicana: Total de evaluaciones de salud integral realizadas a los Niños, Niñas y Adolescentes de los Hogares de Paso y ASFL, en el período octubre–diciembre del año 2022

Tipos de Evaluaciones	NNA <sup>9</sup> en Hogares de Paso	NNA en ASFL	Otro	Total
Pediátricas	2,342	0	1	2,343
Psiquiátricas	73	12	1	86
<b>Total</b>	<b>2,415</b>	<b>12</b>	<b>2</b>	<b>2,429</b>

Fuente: Registros administrativos del Departamento de Apoyo Técnico.

<sup>8</sup> Niños, niñas y adolescentes (NNA)

<sup>9</sup> Niños, niñas y adolescentes (NNA)

Dirección de  
Hogares

Departamento de  
Atención y  
Desarrollo de  
Hogares de Paso

## Tema V: Estadísticas del Departamento de Atención y Desarrollo de Hogares de Paso<sup>10</sup>

El Consejo Nacional para la Niñez y la Adolescencia (CONANI), a través del Departamento de Atención y Desarrollo de Hogares de Paso, tiene el objetivo de gestionar los procesos concernientes a la atención y al desarrollo de los Niños, Niñas y Adolescentes de los Hogares de Paso, asegurando una respuesta adecuada según corresponda a la necesidad de ellos y garantizando la calidad del servicio prestado en consonancia con lo estipulado en la Ley No. 136-03 y otras normativas vinculantes.

### **La Atención Residencial, en la modalidad Hogar de Paso:**

Esta Atención residencial, se enmarca en su concepción como en su desarrollo en la doctrina de atención integral; este es un sistema comprensivo, e integra todos aquellos servicios que permitan responder a las diferentes necesidades de los niños, niñas y adolescentes que requieran este tipo de atención.

Los hogares de paso vienen a ser un recurso del Sistema de Protección y Garantía de los Derechos de los niños, niñas y adolescentes, que tienen como objetivo responder a unas determinadas necesidades y circunstancias de estos y sus familiares. El marco institucional en que se sustentan estos servicios es el Código para el Sistema de Protección y los Derechos Fundamentales de los Niños, Niñas y Adolescentes (Ley 136-03).

---

<sup>10</sup> Para la ampliación en cuanto a información complementaria, ver anexo 5.

En síntesis, los hogares de paso son Centros de acogida provisional de aquellos niños, niñas y adolescentes que estén en riesgo personal o social, que hayan sido víctimas de maltrato en cualquiera de sus formas y que requieran el auxilio del Estado. La estadía en los hogares debe ser por el menor tiempo posible y cuando mas no deberá exceder los seis meses, tiempo suficiente para restablecer los derechos lesionados y/o haber definido una solución alternativa.

Tabla 13. República dominicana: Cantidad de casos de Niños, Niñas y Adolescentes acogidos en los Hogares de Paso, según ingreso y re ingreso, en el período enero-diciembre del año 2022.

Movimiento	Trimestre				Total
	Primer	Segundo	Tercero	Cuarto	
Ingreso	252	273	259	178	962
Re-ingreso	26	16	23	18	83
<b>Total</b>	<b>278</b>	<b>289</b>	<b>282</b>	<b>196</b>	<b>1,045</b>

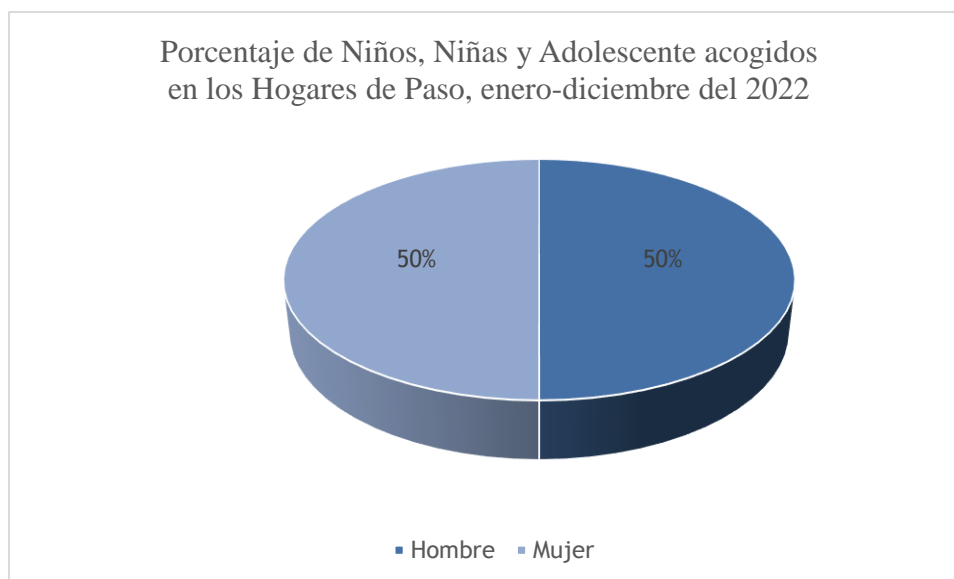
*Fuente:* Registros administrativos de la División de los Hogares de Paso.

Tabla 14. República Dominicana: Cantidad de casos de Niños, Niñas y Adolescentes acogidos en los Hogares de Paso de CONANI, según sexo, por trimestre, en el período enero-diciembre del año 2022.

Trimestre	Hombre	Porcentajes	Mujer	Porcentaje	Total
Primer	152	15%	126	12%	278
Segundo	129	12%	160	15%	289
Tercer	143	14%	139	13%	282
Cuarto	98	9%	98	9%	196
<b>Total</b>	<b>522</b>	<b>50%</b>	<b>523</b>	<b>50%</b>	<b>1,045</b>

*Fuente:* Registros administrativos de la División de los Hogares de Paso.

Gráfico 09. República Dominicana: Porcentaje de Niños, Niñas y Adolescentes acogidos en los Hogares de Paso, según sexo, en el período enero-diciembre del año 2022.



*Fuente:* Registros administrativos de la División de los Hogares de Paso.

Tabla 15. República Dominicana: Cantidad de casos de Niños, Niñas y Adolescentes acogidos en los Hogares de Paso, según nacionalidad, en el período enero-diciembre del año 2022

Nacionalidad	Trimestre				Total
	Primero	Segundo	Tercero	Cuarto	
Dominicano	161	180	202	135	678
Estadounidenses	1	0	0	0	01
Haitiano	111	106	74	57	348
Otros	5	3	6	4	18
<b>Total</b>	<b>278</b>	<b>289</b>	<b>282</b>	<b>196</b>	<b>1,045</b>

*Fuente:* Registros administrativos de la División de los Hogares de Paso

Dirección de  
Desarrollo  
Territorial y  
Supervisión

Oficinas  
Regionales y  
Municipales



## Tema V: Estadísticas del Departamento de Gestión Territorial<sup>11</sup>

### 5.1 Estadísticas de las acciones desarrolladas por las Oficinas Regionales y Municipales a favor de la niñez y la adolescencia

El Departamento de Gestión Territorial, es la instancia institucional de coordinación, supervisión y acompañamiento de las estructuras responsables de impulsar el Sistema de Protección de Niños, Niñas y Adolescentes en las demarcaciones territoriales (regionales y municipales).

A los fines de cumplir con las funciones establecidas en la Ley No. 136-03, se han creado estructuras regionales y municipales que permiten al Consejo Nacional para la Niñez y la Adolescencia (CONANI), colocarse en una situación de cercanía con las diferentes poblaciones de niños, niñas y adolescentes, y en especial con aquellos residentes habituales en las comunidades más remotas o marginadas. De esta forma se garantiza, además, la aplicación de métodos de trabajo efectivos y descentralizados.

Actualmente el CONANI cuenta con una presencia territorial, en diferentes niveles de desarrollo, compuesta de una oficina nacional, 10 oficinas regionales, 28 oficinas municipales.

#### **Oficinas Técnicas Regionales:**

De acuerdo con el artículo 436 de la Ley No. 136-03, las Oficinas Técnicas Regionales son instancias de desconcentración para viabilizar la aplicación de las funciones de la Oficina Nacional y Municipal del Consejo Nacional para la Niñez y

---

<sup>11</sup> Para ver la distribución por provincias, edad, sexo, de los niños, niñas y adolescentes, asistidos por las oficinas regionales y municipales, ver anexo 6.

la Adolescencia (CONANI), se regirá por las disposiciones que regulan a la Oficina Nacional.

El establecimiento de estas oficinas se ha realizado obedeciendo los criterios definidos en el Decreto No. 710-04, el cual divide al país en diez (10) regiones de desarrollo como forma de impulsar el desarrollo y la democratización del país, mediante la descentralización y desconcentración de la función pública, de manera que sus programas, proyectos, actividades y acciones puedan alcanzar más efectivamente a todos los segmentos de la población en todo el territorio nacional.

### **Oficinas Municipales:**

Son órganos municipales operativos encargadas de brindar apoyo técnico a las instancias locales del Consejo, o sea a los directorios municipales y a las juntas locales de protección y restitución de derechos, para hacer viables la aplicación de las políticas, reglamentos, normas y procedimientos aprobadas por el Directorio Nacional y los directorios municipales, bajo la supervisión técnica de la Oficina Nacional (Artículo 445 de la Ley 136-03).

En la tabla que mostraremos a continuación detallaremos la cantidad de Niños, Niñas y Adolescentes asistidos por las Oficinas Regionales y Municipales, según sexo por región, en el período enero-diciembre del año 2022.

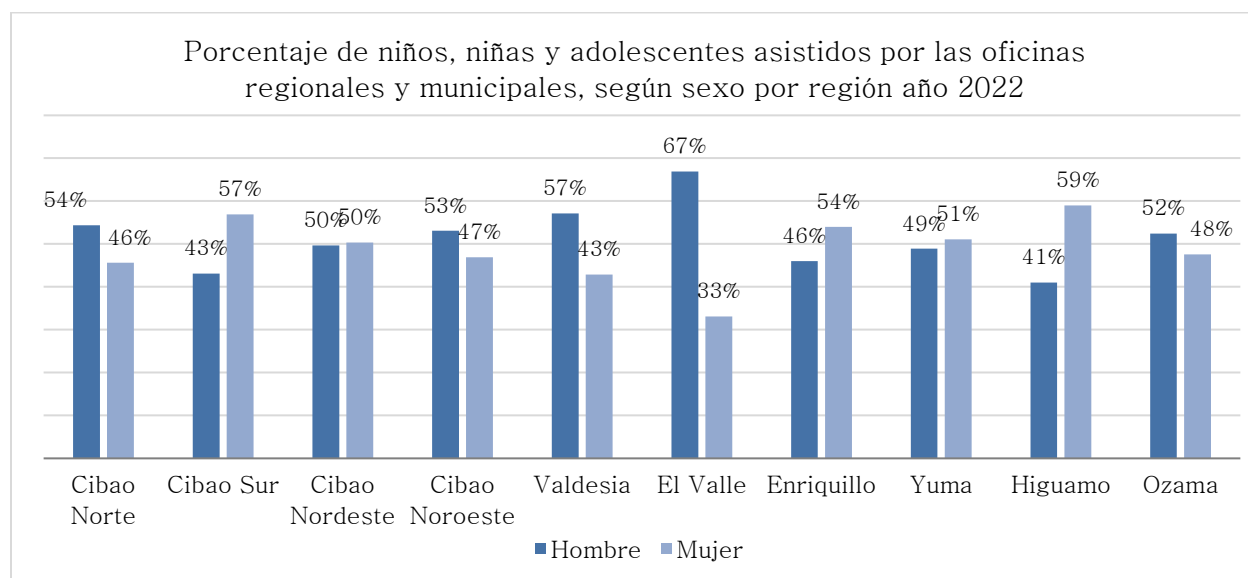


Tabla 16. República Dominicana: Cantidad de Niños, Niñas y Adolescentes asistidos por las Oficinas Regionales y Municipales, año 2022.

Región	Niño, niña y adolescente				Total
	Hombre	%	Mujer	%	
Cibao Norte	715	54%	600	46%	1,315
Cibao Sur	320	43%	422	57%	742
Cibao Nordeste	557	50%	565	50%	1,122
Cibao Noroeste	283	53%	250	47%	533
Valdesia	966	57%	726	43%	1,692
El Valle	590	67%	292	33%	882
Enriquillo	308	46%	361	54%	669
Yuma	529	49%	553	51%	1,082
Higuamo	229	41%	329	59%	558
Ozama	601	52%	545	48%	1,146
<b>Total</b>	<b>5,098</b>		<b>4,643</b>		<b>9,741</b>

*Fuente:* Registros administrativos del Departamento de Gestión Territorial.

Gráfico 10. República Dominicana: Porcentaje de niños, niñas y adolescentes asistidos por las Oficinas Regionales y Municipales, según sexo, año 2022.



*Fuente:* Registros administrativos del Departamento de Gestión Territorial.

Dirección de  
Desarrollo  
Territorial y  
Supervisión

Departamento  
Supervisión Técnica y  
Administrativa de  
Programas

## Tema VI: Estadísticas de Supervisión Técnica y Administrativa de Programas

### 6.1 Estadísticas Supervisiones realizadas a las OG y ASFL

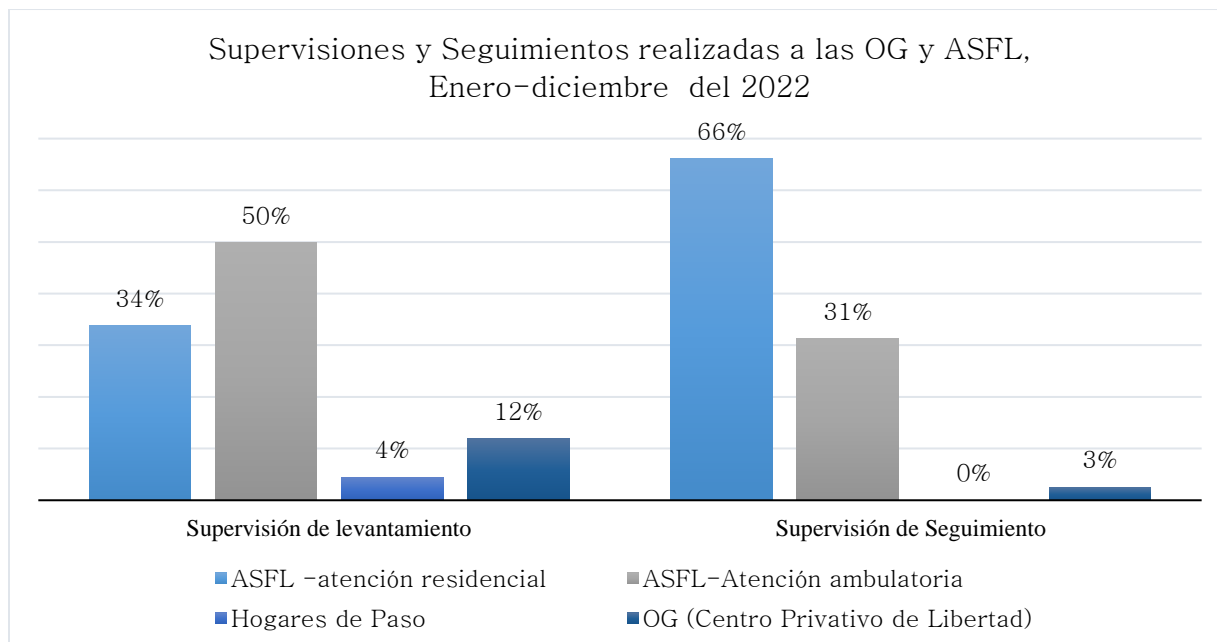
El Consejo Nacional para la Niñez y la Adolescencia (CONANI), a través del Departamento de Supervisión Técnica y Administrativa de programas es responsable de dar cumplimiento a la inscripción, registro y acreditación de programas y obligaciones de entidades no gubernamentales que ejecutan programas y servicios a favor de la niñez y la adolescencia (Art. 456 de la Ley 136-03); así como de supervisar y controlar a las organizaciones gubernamentales y no gubernamentales que desarrollan programas de protección y atención dirigidos a niños, niñas y adolescentes en la República Dominicana (Art. 459 de la Ley 136-03).

Tabla 17. República Dominicana: Supervisiones Técnicas y Administrativas realizadas a Programas, enero-diciembre 2022.

Organizaciones	Supervisión	Supervisión de Seguimiento	Total
ASFL-Modalidad Ambulatoria	249	131	380
ASFL-Modalidad Residencial	368	62	430
Hogares de Paso	33	0	33
OG (Centro Privativo de Libertad)	88	5	93
<b>Total</b>	<b>738</b>	<b>198</b>	<b>936</b>

*Fuente:* Registros administrativos del Departamento de Supervisión Técnica y Administrativa de las OGs y ONGs.

Gráfico 11. Supervisiones Técnicas y Administrativas a Programas, en el período enero-diciembre, 2022.



**Fuente:** Registros administrativos del Departamento de Supervisión Técnica y Administrativa de las OGs y ONGs.

Dirección de  
Desarrollo  
Territorial y  
Supervisión

Equipos  
Multidisciplinarios  
del Sub-sistema  
Judicial

## Tema VII: Estadísticas de los Equipos Multidisciplinarios del Sub-sistema Judicial<sup>12</sup>

El Código para el Sistema de Protección y los Derechos Fundamentales de los Niños, Niñas y Adolescentes, establece en su Libro Tercero, Sección V, Art. 266 en adelante, la creación en cada Departamento Judicial de la Unidad Multidisciplinaria de Atención Integral, conformada por un equipo técnico con un mínimo de dos (2) profesionales de las áreas de Trabajo Social y Psicología.

El Equipo Multidisciplinario atenderá los casos referidos por la Corte de Apelación de Niños, Niñas y Adolescentes, así como también de las salas civiles y penales de los Tribunales de Niños, Niñas y Adolescentes.

La sala civil es especializada en materia de familia y la sala penal debe conocer de los procesos que surgen de los actos de los adolescentes en conflicto con la Ley penal. En tal sentido, y en consecuencia los ámbitos de acción del Equipo Multidisciplinario son los siguientes: Procesos de familia, Procesos Penales, Control de las Medidas Cautelares.

Contamos también con un personal adscrito a la Dirección Nacional de Atención Integral a la Persona Adolescente en Conflicto con la Ley Penal (Procuraduría General de la República), estos equipos tienen su ámbito de acción en las Unidades de Atención Integral (Centros Privativos de Libertad).

---

<sup>12</sup> Para más detalle, ver otras informaciones en el anexo 7.

**2.- Niños, Niñas y Adolescentes con evaluaciones Psicológicas y Socio-familiares vinculados a procesos judiciales.**

Tabla 18. República Dominicana: Evaluaciones Psicológica y Trabajo Social realizadas por los Equipos Multidisciplinarios, por tipo de acción ejecuta, en el período enero-diciembre del año 2022.

Tipo de acciones ejecutadas	Cantidad			Total
	TNNA	CAIPACLP	DINAIA	
Evaluaciones Psicológicas	1,717	94	62	1,873
Evaluaciones Trabajo social	2,107	37	6	2,150
<b>Total</b>	<b>3,824</b>	<b>131</b>	<b>68</b>	<b>4,023</b>

*Fuente:* Registros administrativos de la Unidad Coordinadora de los Equipos Multidisciplinarios

**3.- Fortalecidos los programas del modelo de gestión para los Centros de Atención Integral para Adolescentes en Conflicto con la Ley Penal (CAIPACLP) en Coordinación con la Dirección Nacional de Atención Integral de la Persona Adolescente en Conflicto con la Ley Penal (DINAIA).**

Tabla 19. República Dominicana: Total de acciones realizadas en los CAIPACLP y DINAIA para seguimiento de adolescentes en conflicto con la Ley Penal, enero-diciembre del año 2022.

Tipo de acciones ejecutadas	Cantidad
Seguimientos familias	401
Seguimientos psicológicos	1,181
Entrevistas nuevo ingresos CAIPACLP	430
Seguimiento adolescentes medidas socioeducativas	1,448
<b>Total</b>	<b>3,460</b>

*Fuente:* Registros administrativos de la Unidad Coordinadora de los Equipos Multidisciplinarios.

Tabla 20. República Dominicana: Adolescentes ingresados en los Centros de Atención Integral para Adolescentes en Conflicto con la Ley Penal, enero-diciembre del año 2022.

Tribunal remitente	Grupo de edad							Total
	13 años	14 años	15 años	16 años	17 años	18 años	> 18 años	
Cibao Norte	2	6	10	15	36	2	2	73
Cibao Sur	0	1	0	1	0	0	0	2
Cibao Nordeste	1	0	1	0	0	0	0	2
Cibao Noroeste	1	0	0	0	0	0	2	3
Valdesia	1	5	5	9	25	2	2	49
El Valle	1	2	12	7	9	0	0	31
Enriquillo	0	0	3	3	6	2	1	15
Yuma	1	2	9	12	27	4	0	55
Higuamo	1	5	2	11	20	5	3	47
Ozama	10	18	29	56	125	16	1	255
<b>Total</b>	<b>18</b>	<b>39</b>	<b>71</b>	<b>114</b>	<b>248</b>	<b>31</b>	<b>11</b>	<b>532</b>

*Fuente:* Registros administrativos de la Unidad Coordinadora de los Equipos Multidisciplinarios.



Tabla 21. República Dominicana: Adolescentes ingresados en los Centros de Atención Integral para Adolescentes en Conflicto con la Ley Penal, enero-diciembre del año 2022.

Centro	Grupo de edad							Total
	13 años	14 años	15 años	16 años	17 años	18 años	> 18 años	
Hato Nuevo	11	20	40	70	149	21	0	311
La Romana	0	5	9	18	42	5	5	84
Santiago	1	4	10	14	36	2	2	69
IPRIME	0	4	3	2	6	2	4	21
Villa Consuelo	6	6	9	10	15	1	0	47
<b>Total</b>	<b>18</b>	<b>39</b>	<b>71</b>	<b>114</b>	<b>248</b>	<b>31</b>	<b>11</b>	<b>532</b>

*Fuente:* Registros administrativos de la Unidad Coordinadora de los Equipos Multidisciplinarios

# AneXos

## 6. Anexos

Anexo 1: Adopciones privilegiadas depositados por CONANI ante los Tribunales de Niños, Niñas y Adolescentes de la República Dominicana, en el período enero-diciembre del año 2022.

Tabla 1.1: República Dominicana: Cantidad de expedientes de adopciones nacionales e internacionales, según status, en el período enero-diciembre del año 2022.

Modalidad de la adopción	Cantidad expediente	Concluidos	No concluidos
Adopciones nacionales	123	87	36
Adopciones internacionales	17	16	1
<b>Total</b>	<b>140</b>	<b>103</b>	<b>37</b>

*Fuente:* Registros administrativos del Departamento de Adopciones

Tabla 1.2: República Dominicana: Número de Niños, Niñas y Adolescentes integrados en una familia permanente, por tipo de la adopción, según sexo, en el período enero-diciembre del año 2022.

Modalidad	Grupo de edad																		Total		Total
	< de un año		1 a <2 años		2 a <3 años		3 a <4 años		4 a <5 años		5 a <6 años		6 a <7 años		7 a 12 años		13 a 18 años		H	M	
	H	M	H	M	H	M	H	M	H	M	H	M	H	M	H	M	H	M	H	M	
Nacional	0	1	1	0	5	3	6	3	6	2	1	5	3	7	23	28	20	20	65	69	134
Internacional	0	0	0	0	1	1	3	2	1	2	3	1	0	1	0	2	1	0	9	9	18
<b>Total</b>	<b>0</b>	<b>1</b>	<b>1</b>	<b>0</b>	<b>6</b>	<b>4</b>	<b>9</b>	<b>5</b>	<b>7</b>	<b>4</b>	<b>4</b>	<b>6</b>	<b>3</b>	<b>8</b>	<b>23</b>	<b>30</b>	<b>21</b>	<b>20</b>	<b>74</b>	<b>78</b>	<b>152</b>

*Fuente:* Registros administrativos del Departamento de Adopciones.

## Anexo 2: Estadísticas de Casos relacionados con la asistencia legal, octubre-diciembre del 2022.

Tabla 2.1. República Dominicana: Total de casos de declaraciones en estado de abandono a niños, niñas y adolescentes, según edad y sexo por trimestre, en el período enero-diciembre del año 2022.

Trimestre	Grupo de edad																		Total		Total general
	< de un año		1 a <2 años		2 a <3 años		3 a <4 años		4 a <5 años		5 a <6 años		6 a <7 años		7 a 12 años		13 a 18 años				
	H	M	H	M	H	M	H	M	H	M	H	M	H	M	H	M	H	M	H	M	
Primero	1	4	2	0	0	0	0	0	0	0	0	1	0	1	2	1	1	5	6	12	18
Segundo	1	1	1	0	0	0	0	0	0	0	0	0	0	0	1	0	3	3	6	4	10
Tercer	0	0	1	0	0	0	0	0	0	0	0	0	0	0	0	0	3	2	4	2	6
Cuarto	1	4	0	0	0	0	0	0	0	0	0	0	0	0	0	0	0	0	1	4	5
<b>Total</b>	<b>3</b>	<b>9</b>	<b>4</b>	<b>0</b>	<b>0</b>	<b>0</b>	<b>0</b>	<b>0</b>	<b>0</b>	<b>0</b>	<b>0</b>	<b>1</b>	<b>0</b>	<b>1</b>	<b>3</b>	<b>1</b>	<b>7</b>	<b>10</b>	<b>17</b>	<b>22</b>	<b>39</b>

Tabla 2.2. República Dominicana: Casos de autorización judicial para declarar ante el registro civil dominicano, a niños, niñas y adolescentes, según edad y sexo por trimestre, en el período enero-diciembre del año 2022.

Trimestre	Grupo de edad																		Total		Total
	< de un año		1 a <2 años		2 a <3 años		3 a <4 años		4 a <5 años		5 a <6 años		6 a <7 años		7 a 12 años		13 a 18 años				
	H	M	H	M	H	M	H	M	H	M	H	M	H	M	H	M	H	M	H	M	
Primero	6	6	1	2	3	2	2	1	5	2	3	2	0	1	16	12	13	8	49	36	85
Segundo	5	3	2	3	0	1	3	2	3	6	2	3	3	2	30	20	13	27	61	67	128
Tercer	3	1	3	0	1	2	1	2	2	0	2	1	0	0	5	6	6	12	23	24	47
Cuarto	3	5	0	2	0	2	1	2	1	0	0	1	0	4	8	10	8	10	21	36	57
<b>Total</b>	<b>17</b>	<b>15</b>	<b>6</b>	<b>7</b>	<b>4</b>	<b>7</b>	<b>7</b>	<b>7</b>	<b>11</b>	<b>8</b>	<b>7</b>	<b>7</b>	<b>3</b>	<b>7</b>	<b>59</b>	<b>48</b>	<b>40</b>	<b>57</b>	<b>154</b>	<b>163</b>	<b>317</b>

*Fuente:* Registros administrativos del Departamento Jurídico

Tabla 2.3. República Dominicana: Total de casos de suspensión de autoridad parental en cuanto a niños, niñas y adolescentes, según grupo de edad y sexo por trimestre, en el período enero-diciembre del año 2022.

Trimestre	Grupo de edad																		Total	Total general	
	< de un año		1 a <2 años		2 a <3 años		3 a <4 años		4 a <5 años		5 a <6 años		6 a <7 años		7 a 12 años		13 a 18 años				
	H	M	H	M	H	M	H	M	H	M	H	M	H	M	H	M	H	M			H
Primero	3	0	2	1	1	4	0	0	1	0	1	0	0	1	1	0	0	0	9	6	15
Segundo	3	2	2	2	0	0	0	0	2	0	0	0	1	0	4	0	0	0	12	4	16
Tercer	3	1	1	0	0	1	0	1	0	0	0	0	0	0	1	0	0	1	5	4	9
Cuarto	1	1	3	1	0	1	2	0	0	0	0	1	0	2	0	2	1	0	7	8	15
<b>Total</b>	<b>10</b>	<b>4</b>	<b>8</b>	<b>4</b>	<b>1</b>	<b>6</b>	<b>2</b>	<b>1</b>	<b>3</b>	<b>0</b>	<b>1</b>	<b>1</b>	<b>1</b>	<b>3</b>	<b>6</b>	<b>2</b>	<b>1</b>	<b>1</b>	<b>33</b>	<b>22</b>	<b>55</b>

*Fuente:* Registros administrativos del Departamento Jurídico.

Tabla 2.4: República Dominicana: Total de denuncias recibidas por el Departamento Jurídico, según vía de recepción, sexo del niño, niña o adolescente por trimestre, en el período enero-diciembre del año 2022.

Trimestre	Telefónica	Personal	Total	Total de NNA		Total
				Hombre	Mujer	
Primero	3	1	4	2	7	9
Segundo	1	4	5	8	2	10
Tercer	2	4	6	4	5	9
<b>Total</b>	<b>6</b>	<b>9</b>	<b>15</b>	<b>14</b>	<b>14</b>	<b>28</b>

*Fuente:* Registros administrativos del Departamento Jurídico.

**Observación:** Estas son las denuncias registradas durante los meses octubre, noviembre y diciembre del 2021, por la División de Trabajo Social, Dpto. Jurídico, a las cuales se les ha dado seguimiento desde el área social, las demás han sido referidas a las fiscalías correspondientes (abuso de género y Fiscalía de NNA, de acuerdo a la jurisdicción).

Tabla 2.5: República Dominicana: Total de investigaciones sociales realizadas para la determinación de las medidas judiciales a implementar en los casos requeridos, en el período enero-diciembre del año 2022.

Tipo de entrevista	Total	Total de NNA <sup>13</sup>	H	M
<b>Entrevistas realizadas</b>	<b>475</b>	<b>735</b>	<b>381</b>	<b>354</b>
Entrevistas en el departamento	355	625	318	307
Entrevistas en residencia	107	91	51	40
Otros centros	13	19	12	7
<b>Investigaciones internacionales</b>	<b>25</b>	<b>26</b>	<b>10</b>	<b>16</b>
Total de solicitudes recibidas del SSI.	11	12	4	8
Total investigaciones realizadas	6	7	2	5
Casos en seguimiento	5	7	4	3
Casos referidos a las regionales y municipales, SSI	3	3	2	1
<b>Total de investigaciones nacionales diversas</b>	<b>552</b>	<b>697</b>	<b>341</b>	<b>356</b>
Por abandono de NNA	36	58	28	30
Informes para declaración	112	174	93	81

<sup>13</sup> Niños, niñas y adolescentes (NNA)

Tipo de entrevista	Total	Total de NNA <sup>14</sup>	H	M
Solicitud de atención en Hospitales	213	213	97	116
informes de abandono para adopción	9	9	4	5
Denuncias investigadas	15	24	10	14
Representación de NNA en prueba de parentesco por ADN	102	122	65	57
Casos referidos por ASFL para declaración de niños, niñas y adolescentes en investigación continua.	29	51	19	32
Carta para ingresos de NNA en escuelas	36	46	25	21

**Fuente:** Registros administrativos del Departamento Jurídico

El total de niños niñas y adolescentes incluidos en los informes sociales, socio familiares y socio económicos no es acumulativos, ya que es variable de un caso a otro, Ej. En una solicitud se puede trabajar uno o varios niños e involucrar indirectamente a otros menores de edad.

---

<sup>14</sup> Niños, niñas y adolescentes (NNA)

### Anexo 3: Estadísticas del Programa de Acogimiento Familiar

Tabla 3.1. República Dominicana: Evaluaciones legales y psicosociales realizadas a familias postulantes al Programa de Acogimiento Familiar, en el período enero-diciembre del año 2022.

Trimestre	Familia evaluada	Tipo de evaluación		
		Legal	Psicosocial	Psicológica
Primero	15	15	15	15
Segundo	11	11	11	11
Tercer	09	09	09	09
Cuarto	12	12	12	11
<b>Total</b>	<b>47</b>	<b>47</b>	<b>47</b>	<b>46</b>

**Fuente:** Registros administrativos del Programa de Servicios Integrales/ Colocación de NNA en Familias Sustituta.

Tabla 3.2. República Dominicana: Seguimientos ofrecidos a los Niños, Niñas y Adolescentes colocados en familias, según tipo de familia, por mes, en el período enero-diciembre del año 2022.

Trimestre	Niño, Niña y Adolescente	Familia Acogedora	Familia Biológica
Primero	21	21	0
Segundo	15	14	0
Tercer	17	16	0
Cuarto	18	16	1
<b>Total</b>	<b>71</b>	<b>67</b>	<b>1</b>

**Fuente:** Registros administrativos del Programa de Servicios Integrales/ Colocación de NNA en Familias Sustituta



Anexo 4: Estadísticas de las actividades realizadas por el departamento de Articulación y Apoyo Técnico, en el período enero-diciembre del año 2022.

1. Área de Salud y Nutrición

Tabla 4.1: Niños, niñas y adolescentes diagnosticados con enfermedades

Médicas	Niños, niñas y adolescentes sanos		Niños, niñas y adolescentes enfermos		Total
	H	M	H	M	
Evaluación inicial	269	194	40	24	527
Evaluaciones de subsiguientes	1,522	362	1,600	1,007	4,491
Evaluaciones por enfermedad	864	379	831	305	2,379
Evaluación nutricional	927	332	41	96	1,396
Evaluaciones psiquiátrica	90	48	18	18	174
Evaluaciones psiquiátrica a ASFL	6	9	1	0	16
Evaluaciones pediátricas	421	126	100	72	719
Evaluaciones ginecológica/ Forenses	0	14	0	20	34
Evaluación a NN candidato adopción	16	11	0	0	27
<b>Total</b>	<b>4,115</b>	<b>1,475</b>	<b>2,631</b>	<b>1,542</b>	<b>9,763</b>

*Fuente:* Registros administrativos de la división de Salud Integral.

Tabla 4.2: República Dominicana: Diagnósticos (aparato respiratorio) realizados a niños, niñas, adolescentes de los hogares de paso, en el período enero-diciembre del año 2022.

Vía (aparato respiratorio)	Niño, Niña y Adolescente		Total
	Hombre	Mujer	
Amigdalitis	55	32	87
Faringitis	6	7	13
Gripe	527	338	865
Otitis media supurativa	16	1213	28
Otra	11	3	14
<b>Total</b>	<b>615</b>	<b>392</b>	<b>1,007</b>

*Fuente:* Registros administrativos de la división de Salud Integral.

Tabla 4.3; República Dominicana: Atenciones brindadas a niños, niñas, adolescentes de los hogares de paso, en el período enero-diciembre del año 2022.

Atención médica	Niño, Niña y Adolescente		Total
	Hombre	Mujer	
Administración de flúor	262	178	440
Administración de medicamentos	21,616	15,042	36,658
Administración de vitaminas A	150	100	250
Aplicación de vacunas a NNA	441	265	706
Aplicación de vacunas COVID-19	2	1	3
Curas	1,902	925	2,827
Desparasitación	346	269	615
Hidratación oral	358	206	564
Inyecciones	132	121	253
Nebulizaciones	639	661	1,300
Otras	456	311	767
<b>Total</b>	<b>26,304</b>	<b>18,079</b>	<b>44,383</b>

*Fuente:* Registros administrativos de la división de Salud Integral.

Tabla 4.4: República Dominicana: Atenciones brindadas a niños, niñas, adolescentes de los Hogares de Paso, en el período enero-diciembre del año 2022.

Indicación de laboratorio	Niño, Niña y Adolescente		Total
	Hombre	Mujer	
Anti-HBc	35	56	91
Anti HBS	39	55	94
Anti HBe	33	49	82
Colesterol	3	3	6
Coprológico	101	84	185
Cultivos	3	10	13
Electroforesis de Hb	32	16	48
Examen de orina	154	138	292
Falcemia	102	68	170
Glicemia	112	72	184
HbsAg	72	67	139
HbcAg	19	25	44
Hemograma	259	233	492
HVC	53	47	100
HIV	151	119	270
Perfil Hepático	74	77	151
Perfil renal	44	58	102
Proteínas totales	10	10	20
Tipificación	132	123	255
Tiroide (T3, T4, TSH)	30	48	78
Toxoplasmosis IgG-IgM	15	10	25
VDRL	101	85	186
Otros	16	45	61
<b>Total</b>	<b>1,590</b>	<b>1,498</b>	<b>3,088</b>

*Fuente:* Registros administrativos de la división de Salud Integral.

Tabla 4.5: República Dominicana: Diagnósticos (aparato respiratorio) realizados a niños, niñas, adolescentes de los hogares de paso, en el período enero-diciembre del año 2022.

Vía respiratoria inferior	Niño, Niña y Adolescente		Total
	Hombre	Mujer	
Asma Bronquial (bronco-espasmo)	74	38	112
Bronquiolitis	4	1	5
Neumonía	9	7	16
Otros	2	0	2
<b>Total</b>	<b>89</b>	<b>46</b>	<b>135</b>

*Fuente:* Registros administrativos de la división de Salud Integral.

Tabla 4.6: República Dominicana: Diagnósticos (boca) realizados a niños, niñas, adolescentes de los hogares de paso, en el período enero-diciembre del año 2022.

Boca	Niño, Niña y Adolescente		Total
	Hombre	Mujer	
Afección de las encías	1	2	3
Estomatitis	1	1	2
Gingivitis	14	5	19
Piezas dentales/caries	321	73	394
Otros	7	3	10
<b>Total</b>	<b>344</b>	<b>84</b>	<b>428</b>

*Fuente:* Registros administrativos de la división de Salud Integral.

Tabla 4.7: República Dominicana: Diagnósticos (genitourinario) realizados a niños, niñas, adolescentes de los Hogares de Paso, en el período enero-diciembre del año 2022.

Reflujo genitourinario	Niño, Niña y Adolescente		Total
	Hombre	Mujer	
Infecciones de vías urinarias	3	0	3
Testículo Retráctil	2	2	4
<b>Total</b>	<b>5</b>	<b>2</b>	<b>7</b>

*Fuente:* Registros administrativos de la división de Salud Integral.

Tabla 4.8; República Dominicana: Diagnósticos (gastroesofágico) realizados a niños, niñas, adolescentes de los hogares de paso, en el período enero-dic. 2022.

Reflujo gastroesofágico	Niño, Niña y Adolescente		Total
	Hombre	Mujer	
Amebiasis intestinal	3	2	5
Estreñimiento	17	2	19
Goardiasis intestinal	2	0	2
Hepatitis viral	14	1	15
Reflujo gástrico	5	1	6
Síndrome diarreico agudo	112	38	150
<b>Total</b>	<b>153</b>	<b>44</b>	<b>197</b>

*Fuente:* Registros administrativos de la división de Salud Integral.

Tabla 4.9: República Dominicana: Diagnósticos (ojos) realizados a niños, niñas, adolescentes de los Hogares de Paso, en el período enero-diciembre del año 2022.

Ojos	Niño, Niña y Adolescente		Total
	Hombre	Mujer	
Conjuntivitis	28	7	35
Estrabismo	16	1	17
Trastorno de agudeza visual	6	5	11
Otros/Orzuelo, Olalgia	23	19	42
<b>Total</b>	<b>73</b>	<b>14</b>	<b>105</b>

*Fuente:* Registros administrativos de la división de Salud Integral.

Tabla 4.10: República Dominicana: Diagnósticos (de la piel) realizados a niños, niñas, adolescentes de los Hogares de Paso, en el período enero-diciembre del año 2022.

Piel	Niño, Niña y Adolescente		Total
	Hombre	Mujer	
Abscesos de tejidos blandos	49	15	64
Alergias/Celulitis	31	22	53
Dermatitis Atópica	22	23	45
Dermatitis por contacto	11	17	28
Dermatitis del Pañal	60	38	98
Dermatitis Seborreica	15	10	25
Escabiasis superficial	105	67	172
Forunculosis	96	37	133
Infecciones de la piel (impétigo)	33	16	49
Micosis superficial	26	36	62
Piojos	22	249	271
Salpullido (Sudamia)	11	14	25
Tina Capitis	111	61	172
Tina Pedís	14	6	20
Otras (Laceraciones)	38	38	76
<b>Total</b>	<b>644</b>	<b>649</b>	<b>1,293</b>

*Fuente:* Registros administrativos de la división de Salud Integral.

Tabla 4.11: República Dominicana: Atenciones en accidentes intracentros realizados a niños, niñas adolescentes de los Hogares de Paso, en el período enero-diciembre del año 2022.

Accidentes intracentros	Niño, Niña y Adolescente		Total
	Hombre	Mujer	
Equimosis	7	3	10
Heridas	169	90	259
Quemaduras (externo)	4	3	7
Rasguños	271	84	355
Traumas Cráneo-encefálicos	20	6	26
Traumas miembros inferiores	25	3	28
Traumas miembros superiores	17	0	17
Traumas Torácicos	2	3	5
<b>Total</b>	<b>515</b>	<b>192</b>	<b>707</b>

*Fuente:* Registros administrativos de la división de Salud Integral.

Tabla 4.12: República Dominicana: Referimientos realizados, en el período enero-diciembre del año 2022.

Referimientos	Niño, Niña y Adolescente		Total
	Hombre	Mujer	
Consulta externa de pediatría	201	108	309
Evaluación visual	11	6	17
Hospitalización	29	18	47
Laboratorios	488	174	662
Estudios de Gabinetes	56	20	76
<b>Total</b>	<b>785</b>	<b>326</b>	<b>1,111</b>

*Fuente:* Registros administrativos de la división de Salud Integral.

Tabla 4.13: República Dominicana: Atenciones realizados a niños, niñas, adolescentes de los Hogares de Paso, en el período enero-diciembre del año 2022.

Atenciones	Niño, Niña y Adolescente		Total
	Hombre	Mujer	
Asistido odontológico	118	35	153
Caries dentales	465	171	636
Cepillado dental	52,774	22,596	75,370
<b>Total</b>	<b>53,357</b>	<b>22,802</b>	<b>76,159</b>

*Fuente:* Registros administrativos de la división de Salud Integral.

Tabla 4.14: República Dominicana: Diagnósticos (enfermedades infectocontagiosas) realizados a niños, niñas, adolescentes de los Hogares de Paso., en el período enero-diciembre del año 2022.

Atenciones	Niño, Niña y Adolescente		Total
	Hombre	Mujer	
Varicela	30	15	45
Hep B	3	0	3
HIV	3	0	3
Otros (COVID)	13	10	23
<b>Total</b>	<b>49</b>	<b>25</b>	<b>74</b>

*Fuente:* Registros administrativos de la división de Salud Integral.



Tabla 4.15: República Dominicana: Vacunas aplicadas a los Niños, Niñas y Adolescentes de los Hogares de Paso, enero-diciembre del año 2022

Vacunas	1 <sup>era</sup> . Dosis		2 <sup>da</sup> - Dosis		3 <sup>era</sup> . Dosis	
	Hombre	Mujer	Hombre	Mujer	Hombre	Mujer
BCG	8	6	1	1	5	5
COVID-19 (NNA)	6	5	0	0	0	0
DPT	57	13	16	3	21	0
DT	7	11	4	3	1	2
Hemophilus influenza	105	58	17	13	8	2
Hepatitis B	43	88	39	9	6	3
MMR/sarampión	85	39	3	1	3	1
Neumococo	28	31	21	10	10	6
Pentavalente	32	31	15	13	8	4
Polio	34	37	23	8	13	24
Rotavirus	6	7	0	1	2	0
VPH	0	2	0	0	0	0
<b>Total</b>	<b>411</b>	<b>328</b>	<b>139</b>	<b>62</b>	<b>77</b>	<b>47</b>

*Fuente:* Registros administrativos de la división de Salud Integral

Tabla 4.16: República Dominicana: Informe de evaluaciones del estado nutricional de los Niños, Niñas y Adolescentes de los Hogares de Paso, enero-diciembre del 2022

Sexo	Niñ@s Mal-nutrid@s	Grupo de edad											Total Mal-nutrid@s
		45 días a 1 año	1 a 2 años	2 a 3 años	3 a 4 años	4 a 5 años	5 a 6 años	6 a < 7 años	7 a < 12 años	12 a 13 años	13 a 18 años	Más de 18 años	
Hombre	Leve	2	2	0	0	5	8	7	9	3	18	1	55
	Recuperado de leve	0	1	0	0	2	2	3	7	3	14	1	33
	Moderado	8	3	4	1	0	0	0	4	0	4	3	27
	Recuperado moderado	0	1	0	1	3	4	2	10	0	3	1	25
	Severo	4	3	2	2	5	5	19	1	1	7	12	61
	Recuperado de severo	3	1	1	0	0	1	1	0	0	8	2	17
	Sobrepeso	5	4	1	0	2	1	12	14	14	25	14	92
	Recuperado de sobrepeso	0	0	0	0	0	0	1	0	1	4	5	11
niños/as sin mal-nutrición		19	12	7	3	12	14	38	28	18	54	30	235
Total Recuperados		3	3	1	1	5	7	7	17	4	29	9	86
Mujer	Leve	7	6	2	0	2	0	13	0	9	2	0	41
	Recuperado de leve	1	1	0	0	0	4	2	4	0	2	1	15
	Moderado	7	4	1	6	3	1	1	0	2	10	2	37
	Recuperado moderado	0	0	0	1	0	0	2	4	1	0	8	16
	Severo	4	2	3	1	1	4	16	0	2	8	19	60
	Recuperado de severo	0	0	0	0	0	2	1	0	1	6	1	11
	Sobrepeso	4	1	1	0	0	0	0	0	4	43	13	66
	Recuperado de sobrepeso	0	0	0	0	0	0	0	0	2	10	18	30
Niños/as sin mal-nutrición		22	13	7	7	6	5	30	0	17	63	34	204
Total Recuperados		1	1	0	1	0	6	5	8	4	18	28	72
<b>Total general</b>		<b>41</b>	<b>25</b>	<b>14</b>	<b>10</b>	<b>18</b>	<b>19</b>	<b>68</b>	<b>28</b>	<b>35</b>	<b>117</b>	<b>64</b>	<b>439</b>

*Fuente:* Registros administrativos de la división de Salud Integral

Tabla 4.17: República Dominicana: Total de evaluaciones del estado nutricional de los Niños, Niñas y Adolescentes de los Hogares de Paso, enero-diciembre del 2022

Mal-nutrido	Hombre	Mujer	Total	Recuperado	Hombre	Mujer	Total
Desnutridos leves	55	411	96	Desnutridos leves	33	15	48
Desnutridos moderados	27	37	64	Desnutridos moderados	23	16	39
Desnutridos severas	61	60	121	Desnutridos severas	19	11	30
Desnutridos sobrepesos	92	66	158	Desnutridos sobrepesos	11	30	41
<b>Total</b>	<b>238</b>	<b>204</b>	<b>439</b>		<b>86</b>	<b>72</b>	<b>158</b>

*Fuente:* Registros administrativos de la división de Salud Integral

## 2. Apoyo técnico al personal de programas de atención desarrollados por ASFL y OG

✚ Plan de fortalecimiento técnico al personal de programas atención desarrollados por ASFL y OG. Personas que brindan atención a niños, niñas y adolescentes reciben certificación y capacitación en atención integral.

Tabla 4.18 Total de actividades de formación para fortalecer la calidad en el servicio, según sexo por tipo de organización, en el período enero-marzo del año 2022.

Nombre programa o institución	Tema impartido	Cantidad				Total
		ASFL		OG		
		M	H	M	H	
Alianza de Corazones	Protección Integral a niños, niñas y adolescentes	7	0	0	0	7
Escuela de Padres Instituto Tecnológico Santiago	Aprendamos sobre la Ley 136-03	61	6	0	0	67
Hogares de Paso de CONANI	Entrenamiento sobre el manejo y uso de las herramientas del área educativa	0	0	11	0	11
Vida para Niños	Proceso de evaluación socio-familiar y presentación de informes técnicos	18	5	0	0	23
Amanecer Infantil (Barahona)	Manual de Funciones del área Educativa. Ambiente de los Espacios Educativos. Uso y manejo de los recursos del medio.	10	0	0	0	10
CAIPACLP	Taller reforzamiento sobre Masculinidad Positiva	0	0	0	6	6

Tabla 4.19. Total, de actividades de formación para fortalecer la calidad en el servicio, según sexo por tipo de organización, en el período abril-junio del año 2022.

Nombre programa o institución	Tema impartido	Cantidad				
		ASFL		OG		Total
Supervisores de ASFL y OG	Taller de facilitadores de Diseña el Cambio	0	0	5	3	8
Personal de la Unidad Técnico Operativa	Capacitación para taller de Prevención del Embarazo en la Adolescencia y Uniones Tempranas	0	0	5	2	7
Hogar Padre Luis Rosario	Taller del área educativa	0	0	5	3	8
Supervisores de ASFL y OG	Taller de facilitadores Mitología Design For Chanse (DFC) (Diseña el Cambio)	0	0	3	3	6
<b>Total</b>		<b>0</b>	<b>0</b>	<b>18</b>	<b>11</b>	<b>29</b>

Fuente: Registros administrativos del Departamento de Apoyo Técnico.

✚ Implementación y Acompañamiento del Plan de Fortalecimiento de las ASFL y OG (Residenciales y No Residenciales). Realizados 4 acompañamientos a personal técnico de programas que brindan atención a niños, niñas y adolescentes.

Tabla 4.20. Total de actividades de formación para fortalecer la calidad en el servicio, según sexo por tipo de organización, en el período enero-marzo del año 2022.

Nombre programa o institución	Cantidad de Acompañamiento		
	ASFL	OG	Total
Hogar de Paso Azua	0	1	1
Hogar de Paso Los Angelitos	0	1	1
Hogar de Paso La Romana	0	1	1
Hogar de Paso Jarabacoa	0	1	1
<b>Total general</b>	<b>0</b>	<b>4</b>	<b>4</b>

**Fuente:** Registros administrativos del Departamento de Apoyo Técnico.

Anexo 5: Estadísticas de los Hogares de Paso, en el período julio–septiembre del año 2022.

Tabla 5.1. República Dominicana: Cantidad de casos de Niños, Niñas y Adolescentes acogidos en los Hogares de Paso, según sexo, por ingreso y re ingreso, en el período enero–diciembre del año 2022.

Categoría	Grupo de edad																		Total		Total
	< de un año		1 a <2 años		2 a <3 años		3 a <4 años		4 a <5 años		5 a <6 años		6 a <7 años		7 a 12 años		13 a 18 años		H	M	
	H	M	H	M	H	M	H	M	H	M	H	M	H	M	H	M	H	M			
Ingreso	26	19	12	6	14	16	14	10	17	9	18	19	37	28	149	128	179	261	466	496	962
Reingreso	1	0	0	0	0	0	0	0	1	0	2	1	1	0	16	7	35	19	56	27	83
<b>Total</b>	<b>27</b>	<b>19</b>	<b>12</b>	<b>6</b>	<b>14</b>	<b>16</b>	<b>14</b>	<b>10</b>	<b>18</b>	<b>9</b>	<b>20</b>	<b>20</b>	<b>38</b>	<b>28</b>	<b>165</b>	<b>135</b>	<b>214</b>	<b>280</b>	<b>522</b>	<b>523</b>	<b>1,045</b>

*Fuente:* Registros administrativos de la División de los Hogares de Paso.

Tabla 5.2. República Dominicana: Cantidad de casos de Niños, Niñas y Adolescentes acogidos en los Hogares de Paso, según sexo y nacionalidad, en el período enero–diciembre del año 2022

Nacionalidad	Grupo de edad																		Total		Total
	< de un año		1 a <2 años		2 a <3 años		3 a <4 años		4 a <5 años		5 a <6 años		6 a <7 años		7 a 12 años		13 a 18 años		H	M	
	H	M	H	M	H	M	H	M	H	M	H	M	H	M	H	M	H	M			
Dominicana	20	9	7	2	11	8	8	4	14	6	10	8	27	18	102	91	114	219	313	365	678
Haitiana	7	10	4	4	3	8	5	5	4	1	10	12	11	8	59	41	95	61	198	150	348
Otras	0	0	1	0	0	0	1	1	0	2	0	0	0	2	4	3	5	0	11	8	19
<b>Total</b>	<b>27</b>	<b>19</b>	<b>12</b>	<b>6</b>	<b>14</b>	<b>16</b>	<b>14</b>	<b>10</b>	<b>18</b>	<b>9</b>	<b>20</b>	<b>20</b>	<b>38</b>	<b>28</b>	<b>165</b>	<b>135</b>	<b>214</b>	<b>280</b>	<b>522</b>	<b>523</b>	<b>1,045</b>

*Fuente:* Registros administrativos de la División de los Hogares de Paso

Tabla 5.3. República Dominicana: Cantidad de casos de Niños, Niñas y Adolescentes acogidos en los Hogares de Paso, en el período enero-diciembre del año 2022.

Motivo de ingreso	Grupo de edad																		Total	Total	
	< 1 año		1 a <2 años		2 a <3 años		3 a <4 años		4 a <5 años		5 a <6 años		6 a <7 años		7 a 12 años		13 a 18 años				
	H	M	H	M	H	M	H	M	H	M	H	M	H	M	H	M	H	M			H
Abuso físico	0	3	1	1	0	1	1	0	2	1	1	2	7	6	20	24	13	30	45	68	113
Abuso sexual	0	0	0	0	0	0	0	0	1	1	1	3	0	2	12	26	1	62	15	94	109
Conflicto con la ley	0	0	0	0	0	0	0	0	0	0	0	0	1	0	3	0	16	1	20	1	21
Conflicto familiar	1	2	0	0	0	0	0	0	0	0	1	0	1	1	4	5	0	16	7	24	31
Deambulando por las calles	0	0	0	0	1	0	1	0	1	1	0	0	1	0	15	11	25	27	44	39	83
Denuncia por abandono	12	7	4	1	2	0	3	2	2	0	4	1	2	3	3	5	3	10	35	29	64
Determinación de Guarda	0	0	0	0	0	0	0	0	0	0	0	0	0	1	0	0	0	2	0	3	3
Entrega Voluntaria	1	3	1	0	0	1	0	0	0	0	0	0	0	0	4	0	0	1	6	5	11
Explotación Laboral	0	0	0	0	0	0	0	0	0	0	0	0	0	0	4	1	3	2	7	3	10
Explotación sexual comercial	0	0	0	2	0	0	0	0	0	0	0	0	0	3	0	1	0	13	0	19	19
Extraviado	0	0	0	2	0	0	0	0	0	0	0	0	0	3	0	1	0	13	9	10	19
Investigación Migratoria	0	0	0	0	0	0	0	0	0	0	0	0	0	0	0	2	0	2	0	4	4
Investigación de trata y tráfico	1	1	0	0	0	0	0	1	0	0	1	1	1	0	0	1	1	4	4	8	12
Migración irregular	0	0	0	0	0	2	1	1	1	1	1	5	2	4	8	11	19	19	32	43	75
Negligencia familiar	5	1	2	1	2	0	1	1	1	0	1	2	2	1	10	3	2	5	26	14	40
NNA en situación de calle	0	0	1	0	0	0	0	0	0	0	2	1	8	1	58	3	82	10	151	15	166
Protección	6	1	3	0	3	4	2	4	5	3	7	5	1	3	10	20	9	39	46	79	125
Violencia de género	0	0	0	0	0	0	0	0	0	1	0	0	0	0	0	3	0	10	0	14	14
Violencia intrafamiliar	0	0	0	0	0	0	0	0	0	0	0	0	0	2	2	1	7	3	9	12	21
Otros	1	1	0	1	6	8	5	1	4	1	0	0	12	3	10	8	33	16	71	37	108
<b>Total</b>	<b>27</b>	<b>19</b>	<b>12</b>	<b>6</b>	<b>14</b>	<b>16</b>	<b>14</b>	<b>10</b>	<b>18</b>	<b>9</b>	<b>20</b>	<b>20</b>	<b>38</b>	<b>28</b>	<b>165</b>	<b>135</b>	<b>214</b>	<b>280</b>	<b>522</b>	<b>523</b>	<b>1,045</b>

Fuente: Registros administrativos de la División de los Hogares de Paso.



Tabla 5.4. República Dominicana: Cantidad de casos de Niños, Niñas y Adolescentes acogidos en los Hogares de Paso, en el período enero-diciembre del año 2022.

Renglón de salida	Grupo de edad																		Total		Total general
	< 1 año		1 a <2 años		2 a <3 años		3 a <4 años		4 a <5 años		5 a <6 años		6 a <7 años		7 a 12 años		13 a 18 años				
	H	M	H	M	H	M	H	M	H	M	H	M	H	M	H	M	H	M	H	M	
Familia Nuclear	2	5	3	7	0	1	0	1	0	1	3	6	4	3	56	55	68	138	136	217	353
Familia Extendida	12	1	3	5	2	2	2	4	5	5	1	2	7	1	30	19	28	71	90	110	200
Familia Adoptiva	0	1	1	0	0	1	0	0	0	1	0	0	0	0	1	2	0	0	2	5	7
Familia Acogedora	1	2	0	1	3	2	1	1	1	1	1	0	0	0	0	0	0	2	7	9	16
Hogar Permanente	0	0	1	0	2	2	0	2	1	0	5	2	0	2	28	5	4	21	41	34	75
Traslado a Hogares de Paso	1	1	4	4	0	0	0	2	1	0	1	0	0	1	5	7	19	3	31	18	49
Entregado a CESTUR	0	0	0	0	0	0	0	0	0	0	0	0	0	0	0	0	2	0	2	0	2
Entregado a Fiscalía	0	0	0	0	0	0	0	0	0	0	0	0	0	0	1	4	3	5	4	9	13
Entregado a regionales	0	0	0	0	0	0	0	0	0	0	0	0	0	0	1	6	1	19	2	25	27
Mortalidad	0	0	0	0	0	0	0	0	0	0	0	0	0	0	0	0	1	0	1	0	1
Entregado a IBERS	0	0	0	0	0	0	0	0	0	0	0	0	1	0	4	2	4	6	9	8	17
Salida voluntaria	0	0	0	0	0	0	0	0	0	0	0	0	0	0	0	3	1	5	1	8	9
Otros	0	0	1	2	3	2	8	2	7	3	7	7	1	2	12	5	26	40	65	63	128
<b>Total</b>	<b>16</b>	<b>10</b>	<b>13</b>	<b>19</b>	<b>10</b>	<b>10</b>	<b>11</b>	<b>12</b>	<b>15</b>	<b>11</b>	<b>18</b>	<b>17</b>	<b>13</b>	<b>9</b>	<b>138</b>	<b>108</b>	<b>157</b>	<b>310</b>	<b>391</b>	<b>506</b>	<b>897</b>

Fuente: Registros administrativos de la División de los Hogares de Paso

**Anexo 6: Estadísticas de las acciones desarrolladas por las oficinas regionales y municipales a favor de la niñez y la adolescencia.**

Tabla 6.1. República Dominicana: Cantidad de niños, niñas y adolescentes asistidos por las oficinas regionales y municipales, según sexo por Región, enero-diciembre del año 2022.

Región	Provincia/municipio	Hombre	Mujer	Total
CIBAO NORTE	Puerto Plata	72	106	178
	Santiago	563	406	969
	Sosua	80	88	168
CIBAO SUR	Constanza	126	208	334
	La Vega	47	82	129
	Monseñor Nouel	45	62	107
	Sánchez Ramírez	102	70	172
CIBAO NORDESTE	Cabrera	96	125	221
	Duarte	99	117	216
	Las Terrenas	109	125	234
	María Trinidad Sánchez	114	80	194
	Salcedo	87	69	156
CIBAO NOROESTE	Samaná	52	49	101
	Dajabón	202	181	383
VALDESIA	Valverde	81	69	150
	Azua	134	80	214
	Haina	394	171	565
	San Cristóbal	229	245	474
	San José de Ocoa	92	86	178
EL VALLE	Villa Altagracia	117	144	261
	Eliás Piña	494	201	695
ENRIQUILLO	San Juan	96	91	187
	Barahona	147	140	287
	Independencia	109	153	262
YUMA	Pedernales	52	68	120
	Bávaro	205	184	389
	El Seibo	77	118	195
	La Altagracia	90	83	173
<b>Subtotal</b>	La Romana	157	168	325
		<b>4,268</b>	<b>3,769</b>	<b>8,037</b>

Tabla 6.1. República Dominicana: Cantidad de niños, niñas y adolescentes asistidos por las oficinas regionales y municipales, según sexo por Región, en el período enero-diciembre del año 2022.

Región	Provincia/municipio	Hombre	Mujer	Total
HIGUAMO	Hato Mayor	24	56	80
	Monte Plata	66	104	170
	Sabana de la Mar	54	59	113
	San Pedro de Macorís	85	110	195
OZAMA O METROPOLITANA	Boca Chica	139	147	286
	Distrito Nacional (Santo Domingo de Guzmán)	196	181	377
	Distrito Nacional (Santo Domingo Norte)	71	65	136
	Los Alcarrizos	195	152	347
<b>Subtotal</b>		830	874	1,704
<b>Total general</b>		<b>5,098</b>	<b>4,643</b>	<b>9,741</b>

*Fuente: registro administrativo del departamento de Gestión Territorial*

## Anexo 7. Estadísticas de los Equipos Multidisciplinarios del Sub-Sistema Judicial

### Centro Integral para Adolescentes en Conflicto con la Ley Penal

Tabla 7.1. República Dominicana: Población de Adolescentes internos en los Centros Privativos de Libertad, donde CONANI tiene presencia, al término del año 2022.

Supuesta infracción	Grupo de edad							Total	Estatus	
	13 años	14 años	15 años	16 años	17 años	18 años	> 18 años		Preventivo	Sancionado
Agresión física	0	2	5	2	3	3	0	15	12	3
Agresión sexual	1	0	1	0	3	0	0	5	4	1
Drogas	0	0	2	2	3	3	0	10	9	1
Homicidio	0	1	3	6	20	10	10	50	31	19
Intento de homicidio	0	0	2	1	6	1	0	10	6	4
Robo	3	8	17	31	50	18	5	132	95	37
Porte de arma	0	0	0	0	1	0	0	1	1	0
Violencia intrafamiliar	0	1	0	1	1	0	0	3	3	0
Violación sexual	2	7	14	16	21	9	13	82	42	40
<b>Total</b>	<b>6</b>	<b>19</b>	<b>44</b>	<b>59</b>	<b>108</b>	<b>44</b>	<b>28</b>	<b>308</b>	<b>203</b>	<b>105</b>

*Fuente: registros administrativos de la Unidad Coordinadora de los Equipos Multidisciplinarios*

Tabla 7.2: Niños, Niñas y Adolescentes asistidos por los Equipos Multidisciplinarios, enero-diciembre del 2022

Casos asistidos	Grupo de edad																		Total		Total
	< de un año		1 a <2 años		2 a <3 años		3 a <4 años		4 a <5 años		5 a <6 años		6 a <7 años		7 a 12 años		13 a 18 años				
	H	M	H	M	H	M	H	M	H	M	H	M	H	M	H	M	H	M	H	M	
<b>Sala Penal</b>																					
Abuso físico (victimario)	0	0	0	0	0	0	0	0	0	0	0	0	0	0	1	0	49	5	50	5	55
Abuso sexual (victimario)	0	0	0	0	0	0	0	0	0	0	0	0	0	0	1	0	130	3	131	3	134
Acusado de robo	0	0	0	0	0	0	0	0	0	0	0	0	0	0	1	0	185	5	186	5	191
Apelación alimenticia	2	3	2	3	1	4	10	4	3	5	12	8	4	4	12	10	6	13	52	54	106
Delitos Cibernéticos	0	0	0	0	0	0	0	0	0	0	0	0	0	0	0	0	1	0	1	0	1
Explotación Sexual Comercial	0	0	0	0	0	0	0	0	0	0	0	0	0	0	0	0	1	0	1	0	1
Homicidios	0	0	0	0	0	0	0	0	0	0	0	0	0	0	0	0	43	1	43	1	44
Porte de arma	0	0	0	0	0	0	0	0	0	0	0	0	0	0	0	0	37	2	37	2	39
Posesión de drogas	0	0	0	0	0	0	0	0	0	0	0	0	0	0	0	0	66	2	66	2	68
Riña	0	0	0	0	0	0	0	0	0	0	0	0	0	0	1	0	42	10	43	10	53
Violación Ley 241 (Tránsito)	0	0	0	0	0	0	0	0	0	0	0	0	0	0	0	0	10	0	10	0	10
Otros	0	2	5	3	0	0	0	0	0	2	0	0	2	1	3	7	26	19	36	34	70
<b>Sub-total</b>	<b>2</b>	<b>5</b>	<b>7</b>	<b>6</b>	<b>1</b>	<b>4</b>	<b>10</b>	<b>4</b>	<b>3</b>	<b>7</b>	<b>12</b>	<b>8</b>	<b>6</b>	<b>5</b>	<b>19</b>	<b>17</b>	<b>596</b>	<b>60</b>	<b>656</b>	<b>116</b>	<b>772</b>

Tabla 7.2: Niños, Niñas y Adolescentes asistidos por los Equipos Multidisciplinarios, enero-diciembre del 2022

Casos asistidos	Grupo de edad																		Total		Total
	< de un año		1 a <2 años		2 a <3 años		3 a <4 años		4 a <5 años		5 a <6 años		6 a <7 años		7 a 12 años		13 a 18 años				
	H	M	H	M	H	M	H	M	H	M	H	M	H	M	H	M	H	M	H	M	
<b>Sala Civil</b>																					
Casos de guarda	19	28	52	43	69	56	66	89	72	87	84	113	104	130	402	418	156	171	1024	1135	2159
Declaración de abandono	0	0	0	1	0	0	0	0	1	0	0	1	0	0	6	0	1	0	8	2	10
Homologación de guarda	0	1	1	4	2	2	3	1	4	1	0	1	1	6	12	15	9	3	32	34	66
Permiso de viaje	0	0	0	0	1	1	0	0	1	2	2	3	3	5	8	6	2	1	17	18	35
Reconocimiento de paternidad judicial	0	1	0	2	0	0	0	0	0	0	0	1	4	3	3	3	2	3	9	13	22
Regulación de visitas	4	8	21	19	23	27	25	29	10	39	19	22	11	16	77	77	22	16	212	253	465
Suspensión autoridad parental	0	0	0	0	0	0	0	0	0	2	0	2	1	2	4	17	7	9	12	32	44
Violencia Intrafamiliar	0	0	0	0	0	0	0	0	0	0	0	0	0	0	0	0	3	0	3	0	3
Otros	1	0	2	0	0	1	3	2	0	0	2	2	1	2	13	8	14	10	36	25	61
<b>Sub-total</b>	24	38	76	69	95	87	97	121	88	131	107	145	125	164	525	544	216	213	1353	1512	2865
<b>Total General</b>	26	43	83	75	96	91	107	125	91	138	119	153	131	169	544	561	812	273	2009	1628	3637

Fuente: Registros administrativos de la Unidad Coordinadora de los Equipos Multidisciplinarios

Tabla 7.3. República Dominicana: Total de actividades de formación dirigidas a niños, niñas y adolescentes realizadas por el Equipo Multidisciplinario, segundo trimestre del 2022.

Nombre programa o institución	Tema impartido	Cantidad NNA participantes				Total
		ASFL		OG		
		M	H	M	H	
CAIPACLP La Romana	“Semana Santa”	0	0	0	52	52
CAIPACLP La Romana	“Visita Positiva”, dirigida a padres, tutores y adolescentes	0	0	7	18	25
CAIPACLP Señoritas	Mujeres independentistas, restauradoras y sufragistas	0	0	13	0	13
CAIPACLP Señoritas	Prevención de violencia de género	0	0	15	0	15
DINAIACLP	Ejercitando nuestra Espiritualidad	0	0	3	20	23
CAIPACLP Hato Nuevo	Verdadero Significado de la Semana Santa	0	0	0	62	62
CAIPACLP Hato Nuevo	Gestión Emocional	0	0	0	64	64
Medidas San Cristóbal	Retos y desafíos en la adolescencia	0	0	0	3	3
Centro Femeninas	Prevención de Violencia Infantil	0	0	22	0	22
Centro Hato Nuevo	Comunicación Asertiva	0	0	0	75	75
IPREME	Orientación sobre Prevención Enfermedades de Transmisión Sexual	0	0	0	12	12
Multidisciplinario del TNNa La Romana)	Charla de Prevención de abuso infantil	0	0	40	20	60
Centro Femeninas	Acoso sexual y prevención de violencia infantil	0	0	22	0	22
Centro Femeninas	Tipos de temperamentos	0	0	20	0	20
Centro Santiago	Consecuencia de un mal comportamiento, dirigida a adolescentes externos	0	0	3	17	20
<b>Total General</b>		<b>0</b>	<b>0</b>	<b>145</b>	<b>343</b>	<b>488</b>

Tabla 7.4. República Dominicana Total de actividades de formación dirigidas a niños, niñas y adolescentes realizadas por el Equipo Multidisciplinario, tercer trimestre del 2022.

Nombre programa o institución	Tema impartido	Cantidad NNA				Total
		ASFL		OG		
		M	H	M	H	
Centro Femeninas	Hablemos de empatía	0	0	0	19	19
Centro Hato Nuevo	Relaciones interpersonales	0	0	44	0	44
Centro Hato Nuevo	Adicciones	0	0	23	0	23
Centro Santiago	Mejorando mi Autoestima	0	0	26	0	26
Centro Santiago	Orientación a los procesos familiares en el CAIPACLP Santiago	0	0	19	0	19
Centro Romana	Foro Cine: El Perdón	0	0	30	0	30
Centro Romana	Testimonio vivo: El amor de un padre	0	0	25	0	25
Centro Femeninas	Hablemos de ansiedad	0	0	0	19	19
Centro Femeninas	Manejo y gestión de las emociones	0	0	0	19	19
Centro Femeninas	Individualidad de los demás	0	0	0	19	19
Centro Santiago	Se la mejor versión de ti	0	0	16	0	16
Centro Santiago	Actividades lúdicas Recreativas	0	0	58	0	58
Centro Femeninas	Aspectos biológicos de la sexualidad humana	0	0	0	19	19
Centro Hato Nuevo	Autocontrol	0	0	16	0	16
Centro Hato Nuevo	Gestión emocional	0	0	17	0	17
Centro Hato Nuevo	Empatía y Tolerancia	0	0	13	0	13
Centro Santiago	Charla de inducción a los adolescentes de nuevo ingreso	0	0	13	0	13
DINAIACLP	Taller: Conociendo Artesanía	0	0	33	5	38
DINAIACLP	Taller: Prevención de Violencia	0	0	17	2	19
<b>Total General</b>		<b>0</b>	<b>0</b>	<b>350</b>	<b>102</b>	<b>452</b>

Fuente: Registros administrativos de la Unidad Coordinadora de los Equipos Multidisciplinarios



Tabla 7.5. Total de actividades de formación dirigidas al personal operante realizadas por el Equipo Multidisciplinario, enero-diciembre, 2022

Nombre programa o institución	Tema impartido	Cantidad de personas capacitadas				Total
		ASFL		OG		
		H	M	M	H	
CAIPACLP	Taller reforzamiento sobre Masculinidad Positiva	0	0	0	6	6
CAIPACLP La Romana	Charla sobre la Capacitación de Amparo	0	0	2	11	13
Centro Femeninas	Los Conflictos y la Adolescencia, dirigida a padres, tutores y adolescentes	0	0	8	3	11
Centro Femeninas	Violencia Intrafamiliar, dirigida a padres, tutores y adolescentes	0	0	17	3	20
Centro Hato Nuevo	Higiene Mental	0	0	0	32	32
Centro La Romana	Dinámica de Presentación” dirigida a padres, tutores y adolescentes	0	0	14	1	15
Centro Femeninas	Como hablar de sexualidad con mis hijos/as.	0	0	7	0	7
Centro Hato Nuevo	Rol de la Madre en la Crianza Efectiva, dirigida al personal del centro	0	0	11	5	16
Centro Hato Nuevo	Taller Amparo	0	0	19	5	24
Centro Santiago	Taller Amparo	0	0	20	4	24
Centro Santiago	Manejo Conductual con adolescentes, dirigida a docentes	0	0	20	7	27
Centro Hato Nuevo	Taller Amparo	0	0	2	19	21
		0	0	1	12	13
		0	0	1	11	12

Nombre programa o institución	Tema impartido	Cantidad de personas capacitadas				Total
		H	M	H	M	
Centro Hato Nuevo	Taller Amparo/El abuso	0	0	2	16	18
	Taller Amparo/Violencia Intrafamiliar	0	0	0	9	9
	Taller Amparo/Adolescencia	0	0	3	7	10
	Taller Amparo/Sexualidad consumo de alcohol	0	0	1	6	7
	Resiliencia/14-24 Gabinete Presidencia	0	0	26	31	57
Centro Santiago	Sanando mis emociones, dirigida al personal	0	0	8	11	19
Centro Hato Nuevo	Taller Amparo/Autoestima y Familia	0	0	3	11	14
	Taller Amparo/Riesgo del Alcohol y las Drogas	0	0	0	8	8
	Taller Amparo/Manejo del Estrés	0	0	0	6	6
Centro Romana	Inducción Talle Amparo	0	0	13	21	34
<b>Total General</b>		<b>0</b>	<b>0</b>	<b>178</b>	<b>245</b>	<b>423</b>

**Fuente:** Registros administrativos de la Unidad Coordinadora de los Equipos Multidisciplinarios

## Anexo 8: Resultado de la jornada de la Unidad Operativa UTO

Anexo 8.1.-Resultado de la jornada de la Unidad Operativa UTO, de la cantidad de Niños, Niñas y Adolescentes abordado y cantidad de personas adultas con NNA<sup>15</sup>

MES	Cantidad de jornadas	NNA varones		NNA Hembras		PERSONAS ADULTAS CON NNA				Totales
		Nacionales	Extranjeros	Nacionales	Extranjeros	Hombres nacionales	Mujeres nacionales	Mujeres extranjeras	Hombres extranjeros	
Marzo	5	16	17	1	5	0	0	14	1	54
Abril	15	26	37	6	5	0	3	7	0	84
Mayo	15	10	29	7	3	1	1	2	1	54
Junio	7	2	1	1	2	1	1	1	1	10
Julio	15	16	10	1	4	0	0	2	0	33
Agosto	16	16	14	5	0	0	2	4	0	41
Septiembre	8	7	15	0	1	0	0	0	0	23
Octubre	11	11	6	0	1	0	0	1	0	19
Noviembre	15	6	5	1	1	0	1	0	3	17
Diciembre	9	4	6	3	4	1	0	2	0	20
<b>TOTAL</b>	<b>116</b>	<b>114</b>	<b>140</b>	<b>25</b>	<b>26</b>	<b>3</b>	<b>8</b>	<b>33</b>	<b>6</b>	<b>355</b>

<sup>15</sup> Niños, Niñas y Adolescentes (NNA)

**Anexo: 8.2.**–Relacion de casos remitidos por el Ministerio de Trabajo en coordinación con la Mesa de Seguimiento de Niños, Niñas y Adolescentes Retirados del Trabajo Infantil en el período enero–septiembre del 2022

Mes	Total	sexo		Grupo de edad		Nacionalidad		Localidad
		Hombre	Mujer	7 a 12 años	13 a 18 años	Dominicana	Haitiana	
Enero	5	4	1	0	5	5	0	Distrito Nacional
	5	3	2	3	2	4	1	Santo Domingo Oeste
	5	4	1	1	4	5	0	Santo Domingo Este
	7	7	0	1	5	7	0	Azua
Febrero	10	5	5	3	7	8	2	Barahona
	9	8	1	2	7	8	1	Santo Domingo Norte
	10	8	2	2	8	5	5	Azua
	3	3	0	2	1	3	0	Santo Domingo Oeste
	3	3	0	2	1	3	0	Distrito Nacional
Marzo	8	7	1	3	5	5	3	Distrito Nacional
	4	3	1	1	3	2	2	Las Matas de Farfán
	1	1	0	1	0	1	0	Herrera
	1	1	0	0	1	0	1	Sabana Perdida
	3	1	2	0	3	0	3	Neiba
Abril	1	1	0	0	1	1	0	Santo Domingo Oeste
	1	1	0	0	1	1	0	Boca Chica
	2	2	0	0	2	2	0	Valverde Mao
Mayo	5	5	0	0	5	5	0	San Juan de la Maguana
Junio	4	4	0	1	3	4	0	Villa Agrícola
Septiembre	2	2	0	0	2	1	1	Sabana Perdida
	3	3	0	1	3	3	0	San Cristóbal
	4	4	0	2	2	4	0	Guaricamo
<b>Total</b>	<b>96</b>	<b>80</b>	<b>16</b>	<b>25</b>	<b>71</b>	<b>77</b>	<b>19</b>	

## Anexo 9: Estadísticas de la Oficina de Libre Acceso a la Información Pública.

Tabla 8.1. República Dominicana: Solicitudes de información que cumplieron con los días hábiles de entrega, en el período, enero-diciembre del año 2022.

Trimestre	Recibida	Rechazada	Entregada	Vía
Primero	38	-	38	Email/SAIP
Segundo	55	-	51	Email/SAIP
Tercer	38	1	37	Email/SAIP
Cuarto	28	-	28	Email/SAIP
<b>Total</b>	<b>159</b>	<b>1</b>	<b>154</b>	

*Fuente:* registro administrativo de la Oficina de Libre Acceso a la Información (OAI).

Tabla 8.2. República Dominicana: Visitas realizadas por los usuarios al portal de transparencia de la institución, en el período, enero-diciembre del año 2022.

Trimestre	Cantidad de visitas
Primero	3,799
Segundo	2,622
Tercer	75
Cuarto	39
<b>Total</b>	<b>6,535</b>

*Fuente:* registro administrativo de la Oficina de Libre Acceso a la Información (OAI)




16 de enero del 2023  
Santo Domingo, D.N.

CA-CONANI-PyD-2022/048

A la : **Dra. Luisa Ysabel Ovando de Sánchez**  
Presidenta Ejecutiva.

Vía : **Licda. Alexandra Santelises**  
Directora Ejecutiva

Asunto : **Solicitud de aprobación del Informe Estadístico Anual 2022**



Por medio de la presente solicito su aprobación del Informe Estadístico Anual 2022, que contiene las principales operaciones estadísticas y acciones producidas por el Consejo Nacional Para la Niñez y la Adolescencia (CONANI), durante el período enero-diciembre del año 2022; para dar cumplimiento a un requerimiento de la Dirección General de Ética.

Sin otro particular, se despide con sentimientos de la más alta consideración y estima

Muy atentamente,

**Lic. Sonia Cespedes Estrella**  
Enc. Depto. de Desarrollo Institucional y Calidad en la Gestión



SC/md