



# BOLETÍN ESTADÍSTICO, 2021

Consejo Nacional para la Niñez y la Adolescencia (CONANI)



## **Responsables:**

Elaborado por:	<b>Licda. Mayra A. Doñe</b> Encargada de la Sección de Estadística
Revisado por:	<b>Licda. Sonia Céspedes</b> Asesora Departamento de Planificación y Desarrollo
Revisado por:	<b>Ing. José Luis García</b> Enc. Depto. Planificación y Desarrollo
Validado por:	<b>Licda. Alexandra Santelises</b> Directora de Rectoría
Aprobado por:	<b>Dra. Ana Cecilia Morun Solano</b> Presidenta Ejecutiva
Fecha de creación:	31/01/2022
Formato:	PDF
Tamaño archivo:	161 MB



## Contenido

Acrónimos y siglas.....	7
Introducción .....	8
Indicadores .....	9
Tema I: Estadísticas de Adopciones .....	12
1.1 La Adopción.....	12
Tema II: Estadísticas de atención de casos Relacionados con la Restitución de Derechos.....	26
2.1 Declaraciones en estado de abandono por parte del Tribunal de Niños, Niñas y Adolescentes. .....	26
2.2 Autorización judicial para declarar .....	26
2.3 Suspensión de autoridad parental.....	27
2.4 Servicio social internacional. ....	28
Tema III: Programas de Servicios Integrales (PSI) .....	31
3.1. Estadísticas de los Hogares de Paso de Atención Integral Residencial .....	31
3.2. Estadísticas del Programa de Acogimiento Familiar .....	32
3.3. Estadísticas de niños, niñas y adolescentes vinculados/as a programas de atención residencial y/o ambulatorio.....	33
Tema IV: Estadística de las Oficinas Regionales y Municipales .....	25
4.1- Estadísticas de las acciones desarrolladas por las Oficinas Regionales y Municipales a favor de la niñez y la adolescencia.....	25
Tema V: Departamento de Supervisión Técnica y Administrativa de Organizaciones Gubernamentales y no Gubernamentales.....	28
5.1 Estadísticas Supervisiones realizadas a las OG y ASFL .....	28
Tema IV: Departamento de Apoyo Técnico.....	30
6.1.1- Estadísticas de las actividades realizadas por el Departamento de Apoyo Técnico.....	30



6.1.2- Actividades e intervenciones dirigidas a Niños, Niñas y Adolescentes de Asociaciones Sin Fines de Lucros y Organizaciones Gubernamentales .....	30
6.2- Estadísticas de la Sección de Equipos Multidisciplinarios.....	34
6.2.1- Equipos Multidisciplinarios.....	34
Anexos .....	36

## Acrónimos y siglas

Acronimitos y siglas	Descripción
<b>ASFL</b>	Asociaciones sin fines de lucros
<b>CAIPACLP</b>	Centro de Atención Integral para Adolescentes en Conflictos con la Ley Penal
<b>CONANI</b>	Consejo Nacional para la Niñez y la Adolescencia
<b>DINAIA</b>	Dirección Nacional de Atención Integral de la Persona Adolescente en Conflicto con la Ley Penal
<b>H</b>	Hombre
<b>M</b>	Mujer
<b>NNA</b>	Niño, Niña y Adolescente
<b>OE</b>	Operación Estadística
<b>OG</b>	Organizaciones Gubernamentales
<b>ONG</b>	Organizaciones no Gubernamentales
<b>ASFL</b>	Asociaciones Sin Fines de Lucro.
<b>ONE</b>	Oficina Nacional de Estadística
<b>TNNA</b>	Tribunal de Niños, Niñas y Adolescentes

## Introducción

El presente boletín recoge las Principales Operaciones Estadísticas (OE), producidas por las áreas que conforman el Consejo Nacional para la Niñez y la Adolescencia (CONANI), correspondientes al año 2021.

Las áreas identificadas como productoras de Estadísticas en el CONANI, son las siguientes:

- ✓ Departamento de Adopciones
- ✓ Departamento Jurídico
- ✓ Departamento de Gestión Territorial:
  - Oficinas Regionales
  - Oficinas Municipales
  - Juntas Locales de Protección y Restitución de Derechos
- ✓ Departamento de Supervisión Técnica y Administrativa de Organizaciones Gubernamentales y no Gubernamentales que desarrollan Programas de Atención Integral a Niños, Niñas y Adolescentes.
  - Sección de Registro y Acreditación de Organizaciones Gubernamentales y no Gubernamentales
  - Sección de Supervisión y Control de ONG y OG
- ✓ Departamento de Apoyo Técnico
  - División de Psicología
  - División de Trabajo Social
  - División de Salud Integral
  - Sección de Nutrición
  - Sección de Educación
  - Sección de Equipos Multidisciplinarios
  - Sección de Recreación y Deporte
- ✓ Departamento de Programas y Servicios Integrales a Niños, Niñas y Adolescentes con:
  - División de Hogares de Paso
  - Sección de Hogares de Paso
  - Sección de Colocación de NNA en Familia Sustituta
  - Sección de Protección y Atención a NNA en Situación de Calle

## Indicadores

1. **Indicador:** Cantidad de niños, niñas y adolescentes integrados en una familia permanente.
  - a. **Descripción del indicador:** Número de niños, niñas y adolescentes integrados en una familia permanente.
  - b. **Método de Cálculo:** Sumatoria de niños, niñas y adolescentes integrados en una familia permanente.
  
2. **Indicador:** Cantidad de casos de declaraciones en estado de abandono de niños, niñas y adolescentes.
  - a. **Descripción del indicador:** Número de casos de declaraciones en estado de abandono de niños, niñas y adolescentes.
  - b. **Método de Cálculo:** Sumatoria de casos de declaraciones en estado de abandono de niños, niñas y adolescentes.
  
3. **Indicador:** Cantidad de casos de autorizaciones judiciales para declarar a niños, niñas y adolescentes.
  - a. **Descripción del indicador:** Número de casos de autorizaciones judiciales para declarar a niños, niñas y adolescentes.
  - b. **Método de Cálculo:** Sumatoria de casos de autorizaciones judiciales para declarar a niños, niñas y adolescentes.
  
4. **Indicador:** Cantidad de casos de demandas en suspensión de autoridad parental de niños, niñas y adolescentes.
  - a. **Descripción del indicador:** Número de casos de demandas en suspensión de autoridad parental de niños, niñas y adolescentes.
  - b. **Método de Cálculo:** Sumatoria de casos de demandas en suspensión de autoridad parental de niños, niñas y adolescentes.
  
5. **Indicador:** Cantidad de casos de demandas en terminación de autoridad parental
  - a. **Descripción del indicador:** Número de casos de demandas en terminación de autoridad parental.
  - b. **Método de Cálculo:** Sumatoria de casos de demandas en terminación de autoridad parental.




- 6 **Indicador:** Cantidad de casos del servicio social internacional.
- a. **Descripción del indicador:** Número de casos del servicio social internacional.
  - b. **Método de Cálculo:** Sumatoria de casos del servicio social internacional.
- 7 **Indicador:** Cantidad de casos de niños, niñas y adolescentes acogidos en los hogares de paso de CONANI.
- a. **Descripción del indicador:** Número de casos de niños, niñas y adolescentes acogidos en los hogares de paso de CONANI.
  - b. **Método de Cálculo:** Sumatoria de casos de niños, niñas y adolescentes acogidos en los hogares de paso de CONANI.
- 8 **Indicador:** Cantidad de casos de niños, niñas y adolescentes en acogimiento familiar
- a. **Descripción del indicador:** Número de casos de niños, niñas y adolescentes en acogimiento familiar.
  - b. **Método de Cálculo:** Sumatoria de casos de niños, niñas y adolescentes en acogimiento familiar.
- 9 **Indicador:** Cantidad de casos de niños, niñas y adolescentes en situación de calle y peores formas de trabajo infantil vinculado a programas de atención residencial.
- a. **Descripción del indicador:** Número de casos niños, niñas y adolescentes en situación de calle y peores formas de trabajo infantil vinculados a programas de atención residencial.
  - b. **Método de Cálculo:** Sumatoria de casos niños, niñas y adolescentes en situación de calle y peores formas de trabajo infantil vinculado a programas de atención residencial.
- 10 **Indicador:** Cantidad de acciones desarrolladas por las oficinas regionales y municipales a favor de la niñez y la adolescencia.
- a. **Descripción del indicador:** Número de acciones desarrolladas por las oficinas regionales y municipales a favor de la niñez y la adolescencia.
  - b. **Método de Cálculo:** Sumatoria de acciones desarrolladas por las oficinas regionales y municipales a favor de la niñez y la adolescencia.
- 11 **Indicador:** Cantidad de supervisiones realizadas a las ASFL que desarrollan programas de atención y protección a niños, niñas y adolescentes.

- a. **Descripción del indicador:** Número de supervisiones realizadas a las ASFL que desarrollan programas de atención y protección a niños, niñas y adolescentes.
- b. **Método de Cálculo:** Sumatoria de supervisiones realizadas a las ASFL que desarrollan programas de atención y protección a niños, niñas y adolescentes.
- 12 **Indicador:** Cantidad de actividades de Apoyo Técnico del área de Psicología realizadas con los programas gubernamentales y no gubernamentales, dirigidos a niños, niñas y adolescentes
- a. **Descripción del indicador:** Número de actividades de Apoyo Técnico del área de Psicología realizadas con los programas gubernamentales y no gubernamentales, dirigidos a niños, niñas y adolescentes
- b. **Método de Cálculo:** Sumatoria de actividades de Apoyo Técnico del área de Psicología realizadas con los programas gubernamentales y no gubernamentales, dirigidos a niños, niñas y adolescentes
- 13 **Indicador:** Cantidad de actividades de Apoyo Técnico del área de Trabajo Social realizadas con los programas gubernamentales y no gubernamentales, dirigidos a niños, niñas y adolescentes.
- a. **Descripción del indicador:** Número de actividades de Apoyo Técnico del área de Trabajo Social realizadas con los programas gubernamentales y no gubernamentales, dirigidos a niños, niñas y adolescentes
- b. **Método de Cálculo:** Sumatoria de actividades de Apoyo Técnico del área de Trabajo Social realizadas con los programas gubernamentales y no gubernamentales, dirigidos a niños, niñas y adolescentes.
- 14 **Indicador:** Cantidad actividades de Salud y Nutrición realizadas en los hogares de paso y la Oficina Principal de CONANI.
- a. **Descripción del indicador:** Número de actividades de Salud y Nutrición realizadas en los hogares de paso y la Oficina Principal de CONANI.
- b. **Método de Cálculo:** Sumatoria actividades de salud y nutrición realizadas en los hogares de paso y la Oficina Principal de CONANI.
- 15 **Indicador:** Cantidad de informes realizados por los trabajadores sociales y los psicólogos, ordenados por los Tribunales de Niños, Niñas y Adolescentes.



- a. **Descripción del indicador:** Número de informes realizados por los trabajadores sociales y los psicólogos, ordenados por los Tribunales de Niños, Niñas y Adolescentes.
- b. **Método de Cálculo:** Sumatoria de informes realizados por los trabajadores sociales y los psicólogos, ordenados por los Tribunales de Niños, Niñas y Adolescentes.



## *Tema I*

### *Estadísticas de Adopciones*

## Tema I: Estadísticas de Adopciones<sup>1</sup>

### 1.1 1. La Adopción

La adopción es una institución jurídica de orden público e interés social que permite crear, mediante sentencia rendida al efecto, un vínculo de filiación voluntaria entre personas que no lo tienen por naturaleza (Artículo 111 de la Ley 136-03 y Convenio Internacional de la Haya del 1993). En la República Dominicana, el proceso de adopción está dividido en dos fases: La administrativa de protección y la administrativa jurisdiccional.

La fase administrativa de protección está a cargo del Departamento de Adopciones del Consejo Nacional para la Niñez y Adolescencia (CONANI) y la fase administrativa jurisdiccional por el Tribunal de Niños, Niñas y Adolescentes competente en razón del domicilio de la persona o entidad donde se encuentra el adoptable.

El Consejo Nacional para la Niñez y la Adolescencia CONANI, es la única institución acreditada en el país para otorgar adopciones de niños, niñas y adolescentes. En este aspecto, en el año 2021, hemos logrado depositar un total de **167 expedientes** en los tribunales. Esto representa un 119% de nuestra meta de **140 expedientes** para el año 2021. De estos expedientes, un total de 145 fueron adopciones nacionales y 22 fueron adopciones internacionales.

Estadísticas de los Expedientes de Adopciones Privilegiadas depositados por CONANI ante los Tribunales de Niños, Niñas y Adolescentes de la República Dominicana en el período enero - diciembre del año 2021:

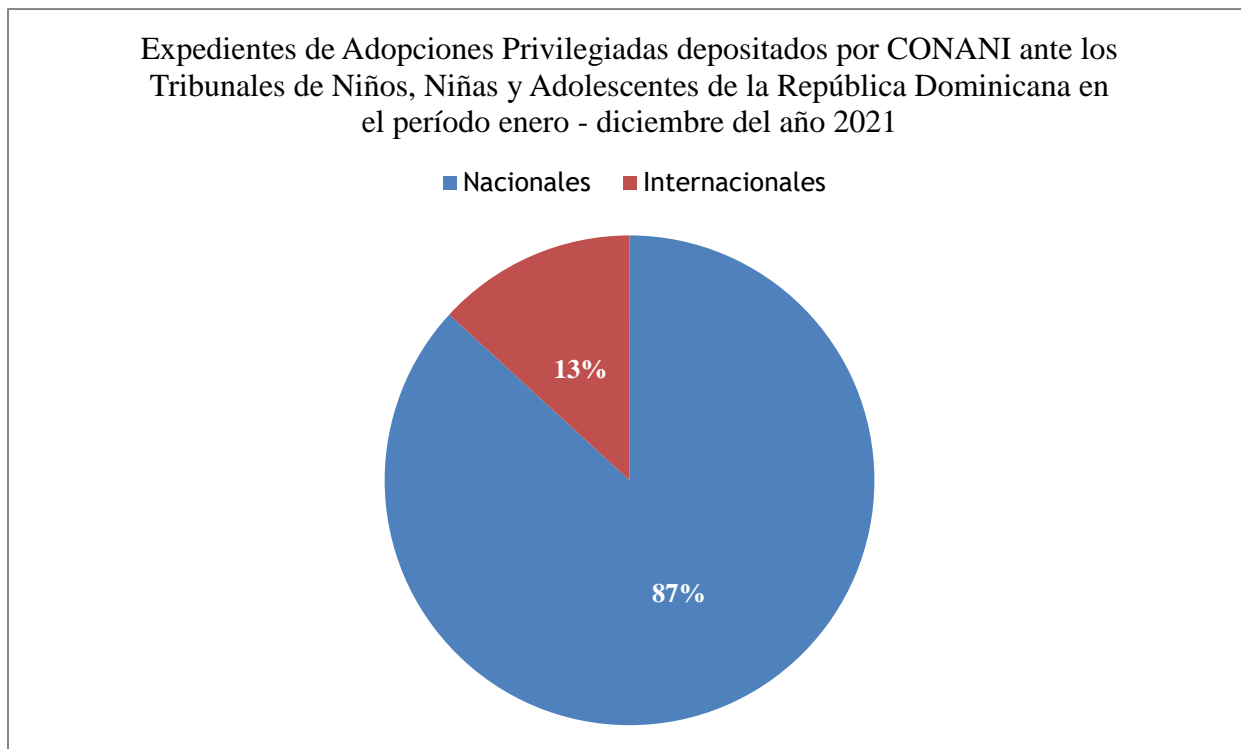
Tabla 1: República Dominicana: Expedientes de Adopciones Privilegiadas depositados por CONANI ante los Tribunales de Niños, Niñas y Adolescentes de la República Dominicana en el período enero - diciembre del año 2021

Tipo de adopción	Cantidad	Porcentaje
Nacional	145	87%
Internacional	22	13%
<b>Total</b>	<b>167</b>	<b>100%</b>

*Fuente: Registros administrativos del departamento de Adopciones*

<sup>1</sup> Para ver detalle de la desagregación de adopción, ver anexo 1.

Gráfico 1: República Dominicana: Expedientes de Adopciones Privilegiadas depositados por CONANI ante los Tribunales de Niños, Niñas y Adolescentes de la República Dominicana en el período enero - diciembre del año 2021



Fuente: Registros administrativos del Departamento de Adopciones

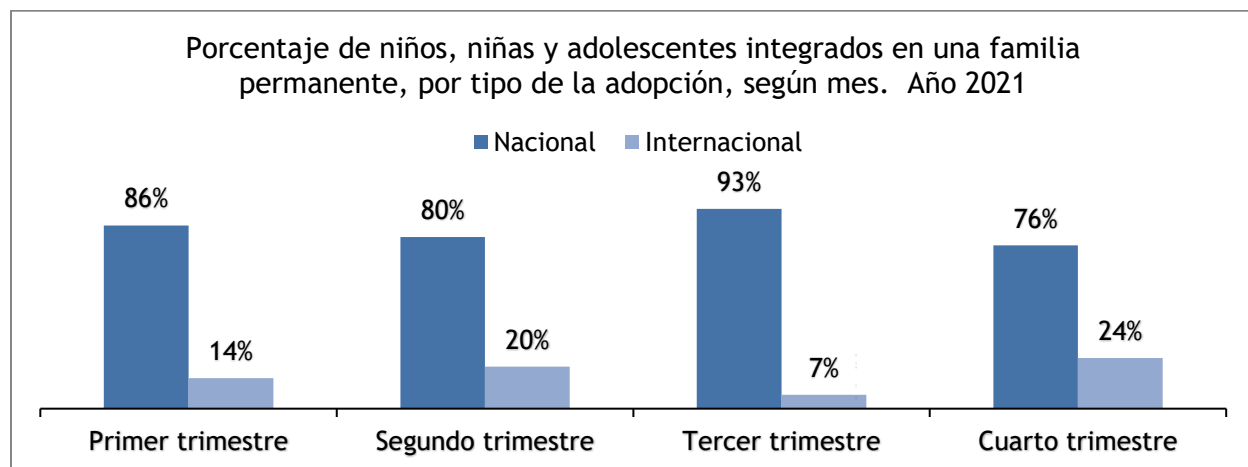
Estos expedientes contenían parejas de hermanos, por lo que se logró depositar un total de **187 Niños Niñas y Adolescentes**.

Tabla 2: República Dominicana: Número de niños, niñas y adolescentes integrados en una familia permanente, por trimestre, según sexo. Año 2021

Trimestre	Modalidad de la adopción						Total general
	Nacional		Total	Internacional		Total	
	Hombre	Mujer		Hombre	Mujer		
Primero	18	18	36	1	5	6	42
Segundo	26	23	49	7	5	12	61
Tercero	18	25	43	2	1	3	46
Cuarto	10	19	29	2	7	9	38
<b>Total</b>	<b>72</b>	<b>85</b>	<b>157</b>	<b>12</b>	<b>18</b>	<b>30</b>	<b>187</b>

Fuente: Registros administrativos del Departamento de Adopciones

Gráfico 2: República Dominicana: Número de niños, niñas y adolescentes integrados en una familia permanente, por trimestre, según sexo. Año 2021



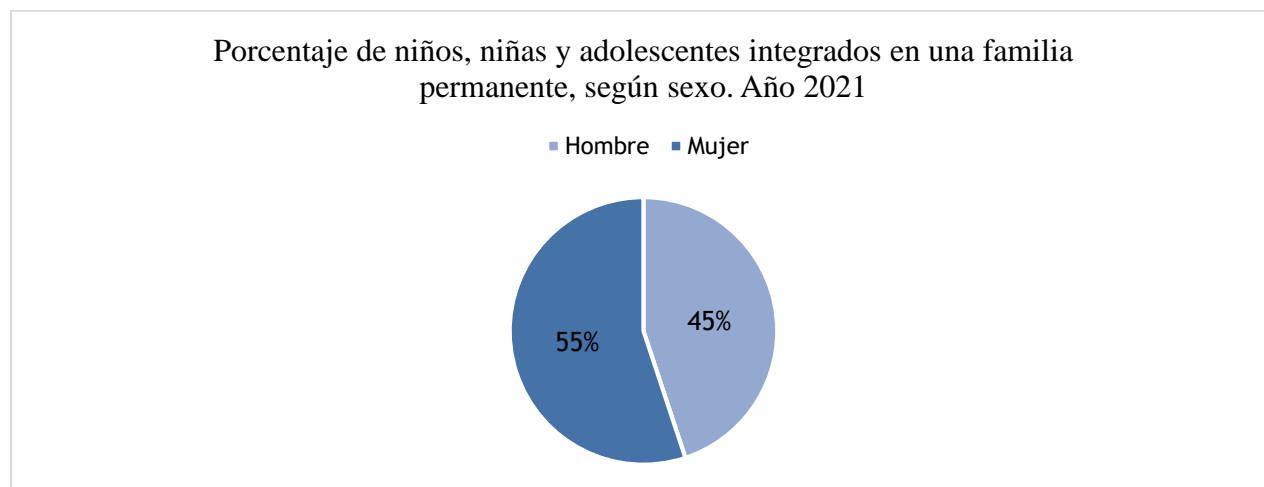
Fuente: Registros administrativos del Departamento de Adopciones

Tabla 3: República Dominicana: Porcentaje de niños, niñas y adolescentes integrados en una familia permanente, según sexo. Año 2021

Sexo	Cantidad	Porcentaje
Hombre	84	45%
Mujer	103	55%
<b>Total</b>	<b>187</b>	<b>100%</b>

Fuente: Registros administrativos del Departamento de Adopciones


Gráfico 1: República Dominicana: Porcentaje niños, niñas y adolescentes integrados en una familia permanente, según sexo. Año 2021



Fuente: Registros administrativos del Departamento de



## *Tema II*



### *Estadísticas de Casos Relacionados con la Restitución de Derechos*



## Tema II: Estadísticas de atención de casos Relacionados con la Restitución de Derechos<sup>2</sup>

**2.1 Declaraciones en estado de abandono por parte del Tribunal de Niños, Niñas y Adolescentes:** obtención de documentos y sentencias ante los tribunales a fines de que estos menores de edad puedan ser candidatos a adopción (Art. 132 de la Ley 136-03).

Como único organismo autorizado para realizar la solicitud de declaraciones en estado de abandono a favor de Niños, Niñas y Adolescentes a los Tribunales, efectuamos un total de **42 solicitudes**.

Tabla 2.1. República Dominicana: Total de casos declaraciones en estado de abandono de niños, niñas y adolescentes, según edad y sexo por mes. Año 2021

Trimestre	Grupo de edad																		Total	Total general	
	< de un año		1 a <2 años		2 a <3 años		3 a <4 años		4 a <5 años		5 a <6 años		6 a <7 años		7 a 12 años		13 a 18 años				
	H	M	H	M	H	M	H	M	H	M	H	M	H	M	H	M	H	M			
Primer	0	1	3	0	1	0	0	1	0	0	1	0	1	2	1	1	2	0	9	5	14
Segundo	1	3	1	0	1	0	0	0	0	0	0	0	0	1	3	1	3	2	9	7	16
Tercer	1	1	0	0	0	0	0	0	0	0	0	0	0	0	0	0	2	1	3	2	5
Cuarto	0	1	1	0	0	0	1	0	0	1	0	0	0	0	2	0	1	0	5	2	7
<b>Total</b>	<b>2</b>	<b>6</b>	<b>5</b>	<b>0</b>	<b>2</b>	<b>0</b>	<b>1</b>	<b>1</b>	<b>0</b>	<b>1</b>	<b>1</b>	<b>0</b>	<b>1</b>	<b>3</b>	<b>6</b>	<b>2</b>	<b>8</b>	<b>3</b>	<b>26</b>	<b>16</b>	<b>42</b>

Fuente: Registros administrativos del Departamento Jurídico

**2.2 Autorización judicial para declarar:** obtención de autorización judicial para declarar menores de edad cuyos padres están imposibilitados de hacerlo (Art. 6 de la Ley 136-03), Derecho a un nombre y a una nacionalidad.

El artículo 6 de la Ley No.136-03, establece que el Consejo Nacional para la Niñez y la Adolescencia (CONANI) gestionará la inscripción del nacimiento y la expedición del acta de nacimiento correspondiente al niño, niña o adolescente, en aquellos casos en que sus padres, madres o responsables estén imposibilitados de hacerlo, ante el Oficial Civil adecuado, con la previa autorización del Tribunal de Niños, Niñas o Adolescentes correspondiente. En el presente año 2021, gestionamos un total de **Doscientos setenta y nueve (279)** autorizaciones judiciales para declarar; y para ello la institución coordinó y costó un total de **100** pruebas de filiación por ADN.

<sup>2</sup> Para la ampliación en cuanto a información complementaria, ver anexo 2.

**Tabla 2.2. República Dominicana: Total de casos de autorización judicial para declarar ante el registro civil dominicano, a niños, niñas y adolescentes, según edad y sexo por mes. Año 2021.**

Trimestre	Grupo de edad																Total		Total general		
	< de un año		1 a <2 años		2 a <3 años		3 a <4 años		4 a <5 años		5 a <6 años		6 a <7 años		7 a 12 años					13 a 18 años	
	H	M	H	M	H	M	H	M	H	M	H	M	H	M	H	M	H	M		H	M
Primer	0	1	3	1	1	1	0	3	2	2	3	3	2	2	10	13	6	6	27	32	59
Segundo	5	7	2	4	3	1	1	2	2	3	1	2	3	3	13	17	15	14	45	53	98
Tercer	6	1	2	0	1	0	0	1	0	3	1	1	1	2	5	3	4	7	20	18	38
Cuarto	1	2	3	4	3	4	4	4	1	3	3	3	4	2	13	14	10	6	42	42	84
<b>Total</b>	<b>12</b>	<b>11</b>	<b>10</b>	<b>9</b>	<b>8</b>	<b>6</b>	<b>5</b>	<b>10</b>	<b>5</b>	<b>11</b>	<b>8</b>	<b>9</b>	<b>10</b>	<b>9</b>	<b>41</b>	<b>47</b>	<b>35</b>	<b>33</b>	<b>134</b>	<b>145</b>	<b>279</b>

Fuente: Registros administrativos del Departamento Jurídico

**2.3 Suspensión de autoridad parental:** gestionar las demandas de suspensión de autoridad parental (Temporal) en los casos de los NNA, que se encuentren bajo las condiciones estipuladas en el (Art. 74 de la Ley 136-03).

El CONANI se encuentra facultado para demandar la suspensión de la autoridad parental, este procedimiento es realizado con la finalidad de buscar mejores alternativas para garantizar el desarrollo integral y asegurar el disfrute pleno y efectivo de los derechos fundamentales de estos niños, niñas y adolescentes. En este año 2021, se tramitó un total de **67 casos**.

**Tabla 2.3. República Dominicana: Total de casos de suspensión de autoridad parental en cuanto a niños, niñas y adolescentes, según grupo de edad y sexo por mes. Año 2021**

Trimestre	Grupo de edad																Total		Total general		
	< de un año		1 a <2 años		2 a <3 años		3 a <4 años		4 a <5 años		5 a <6 años		6 a <7 años		7 a 12 años					13 a 18 años	
	H	M	H	M	H	M	H	M	H	M	H	M	H	M	H	M	H	M		H	M
Primer	0	1	0	3	3	2	1	1	0	0	0	2	0	0	5	2	3	0	12	11	23
Segundo	3	2	0	0	0	0	1	1	0	4	0	0	1	1	0	2	0	0	5	10	15
Tercer	4	1	2	1	0	0	0	0	0	0	1	1	0	1	3	4	0	0	10	8	18
Cuarto	0	0	0	2	1	1	0	1	0	0	1	2	0	0	3	0	0	0	5	6	11
<b>Total</b>	<b>7</b>	<b>4</b>	<b>2</b>	<b>6</b>	<b>4</b>	<b>3</b>	<b>2</b>	<b>3</b>	<b>0</b>	<b>4</b>	<b>2</b>	<b>5</b>	<b>1</b>	<b>2</b>	<b>11</b>	<b>8</b>	<b>3</b>	<b>0</b>	<b>32</b>	<b>35</b>	<b>67</b>

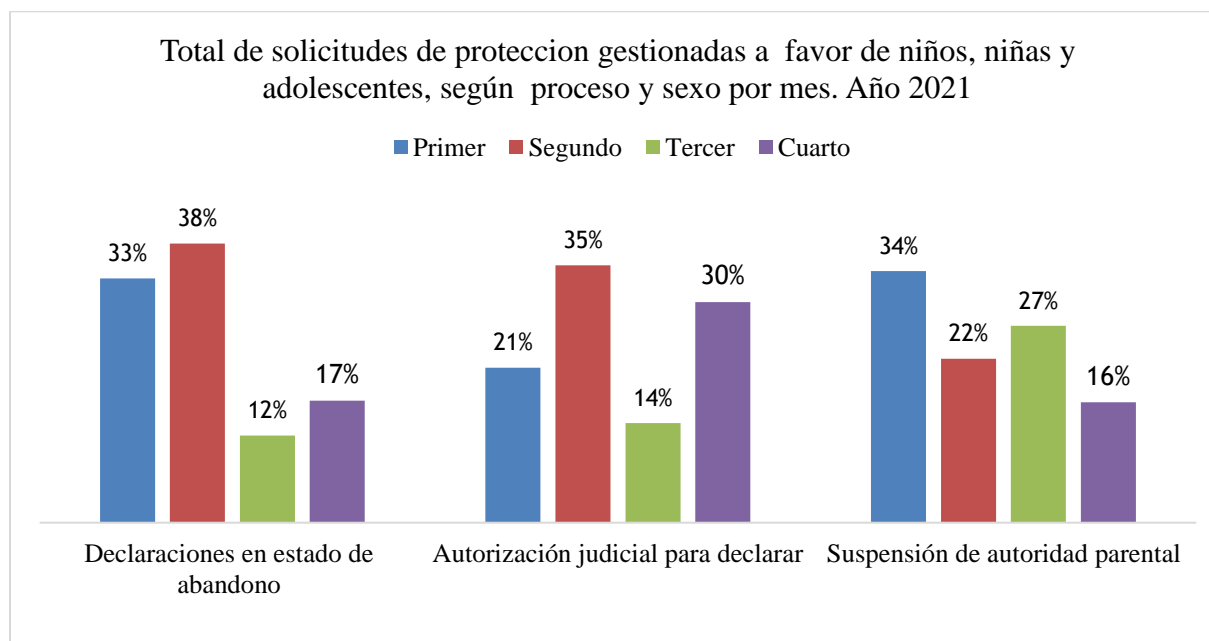
Fuente: Registros administrativos del Departamento Jurídico

Tabla 2.4. República Dominicana: Total de solicitudes de protección gestionadas a favor de niños, niñas y adolescentes, según procesos, por mes. Año 2021

Trimestre	Declaraciones en estado de abandono	Autorización judicial para declarar	Suspensión de autoridad parental	Total
Primer	14	59	23	96
Segundo	16	98	15	129
Tercer	5	38	18	61
Cuarto	7	84	11	102
<b>Total</b>	<b>42</b>	<b>279</b>	<b>67</b>	<b>388</b>

Fuente: Registros administrativos del Departamento Jurídico

Gráfico 2.4. República Dominicana: Total de solicitudes de protección gestionadas a favor de niños, niñas y adolescentes, según proceso y sexo por mes. Año 2021



Fuente: Registros administrativos del Departamento Jurídico

**2.5 Servicio social internacional:** gestión de los casos de restitución internacional de derecho de menores de edad, de acuerdo a lo establecido en el Convenio del HAYA de 1980, relativo a la Adopción Internacional, Sustracción Internacional de Menores de Edad y Manutención.

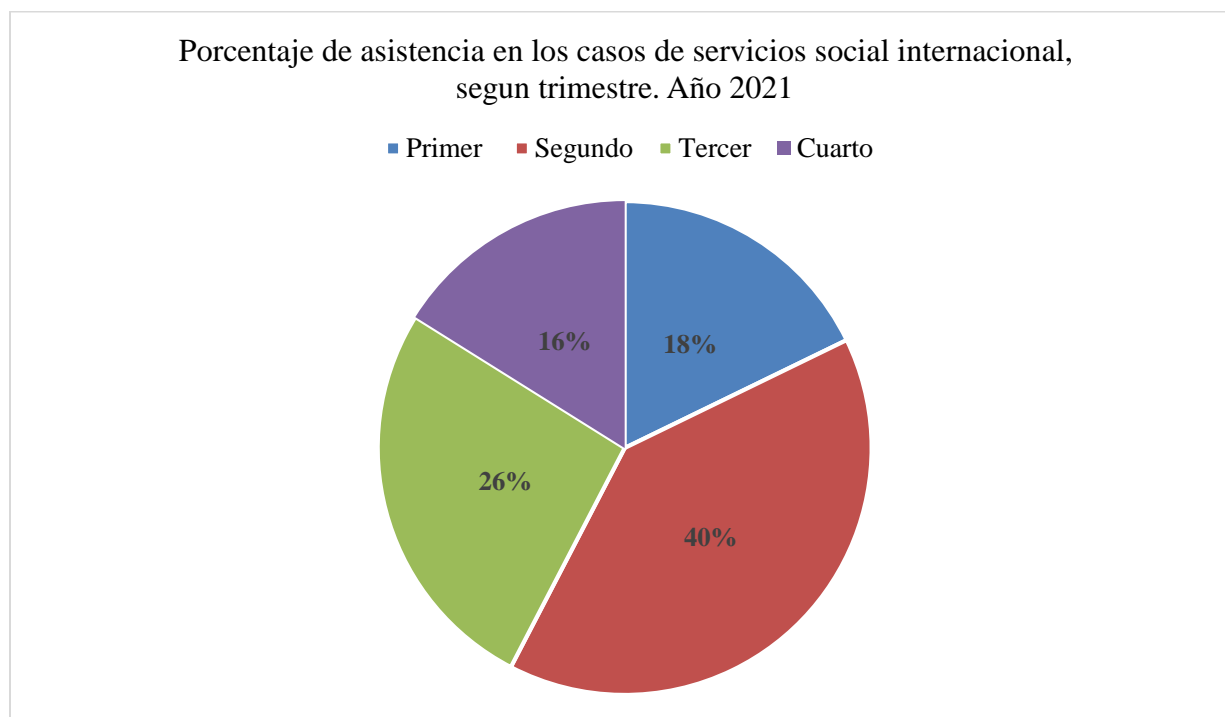
La finalidad principal del Convenio es garantizar la restitución de la persona menor de edad trasladada a cualquier Estado Parte o retenida de manera ilícita en él, y velar porque los derechos de custodia y de visita vigentes en uno de los Estados se respeten en los demás Estados Parte.

Tabla 2.5. República Dominicana: Total de asistencia en los casos de servicios social internacional por mes. Año 2021

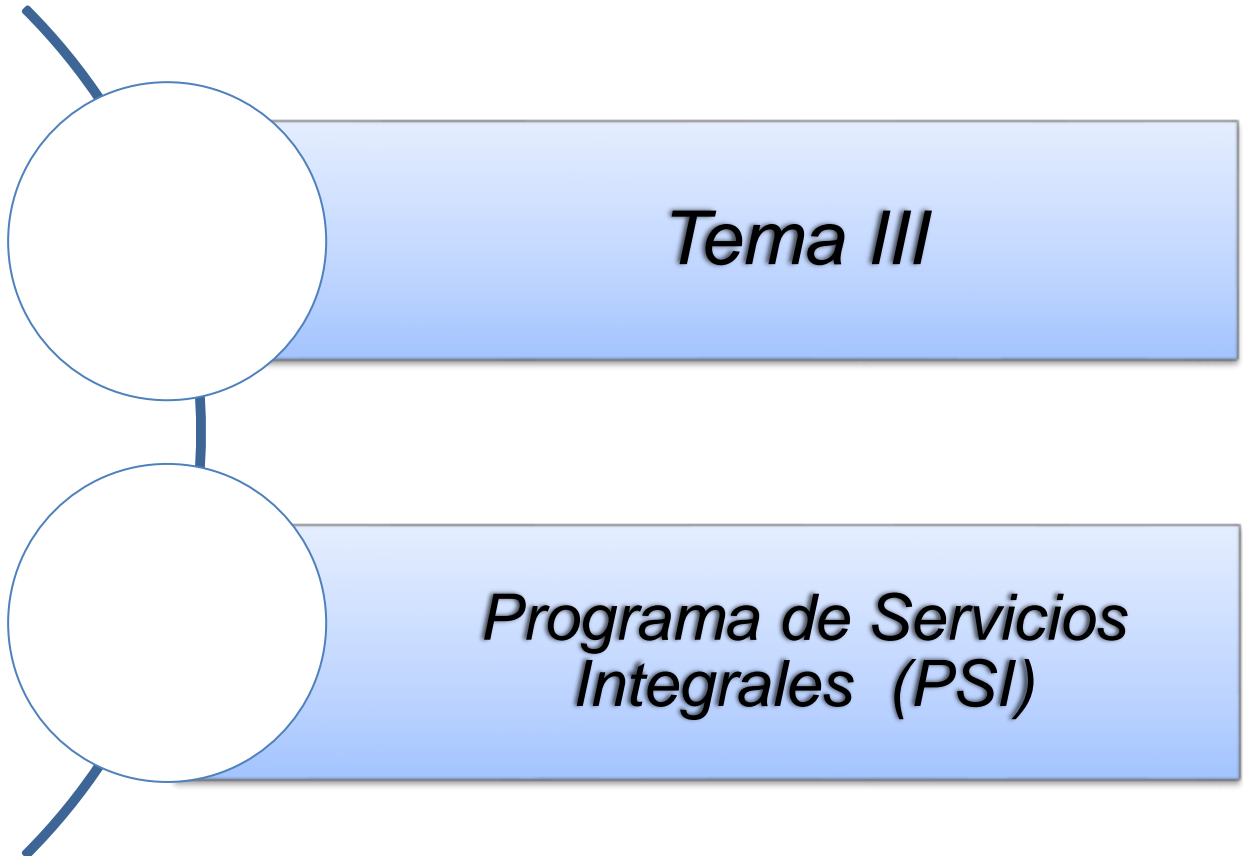
Trimestre	Total	Porcentaje
Primer	21	18%
Segundo	47	40%
Tercer	31	26%
Cuarto	19	16%
<b>Total</b>	<b>118</b>	<b>100%</b>

*Fuente:* Registros administrativos del Departamento de jurídico

Gráfico 2.5. República Dominicana: Total de asistencia en los casos de servicios social internacional, por mes. Año 2021



*Fuente:* Registros administrativos del Departamento de jurídico



### Tema III: Programas de Servicios Integrales (PSI)<sup>3</sup>

El Departamento de Programas y Servicios Integrales a Niños, Niñas y Adolescentes, es la unidad operativa del CONANI que está llamado a dar protección y restituir derechos a los niños, niñas y adolescentes, con el objetivo de impulsar, supervisar y coordinar acciones internas e interinstitucionales para promover la justicia social y el bienestar de los niños, niñas y adolescentes.

#### 3.1. Estadísticas de los Hogares de Paso de Atención Integral Residencial

**La Atención residencial, en la modalidad hogar de Paso,** se enmarca en su concepción como en su desarrollo en la doctrina de atención integral; este es un sistema comprensivo, e integra todos aquellos servicios que permitan responder a las diferentes necesidades de los niños, niñas y adolescentes que requieran este tipo de atención. Los hogares de paso vienen a ser un recurso del Sistema de Protección y Garantía de los Derechos de los niños, niñas y adolescentes, que tienen como objetivo responder a unas determinadas necesidades y circunstancias de estos y sus familiares. El marco institucional en que se sustentan estos servicios es el Código para el Sistema de Protección y los Derechos Fundamentales de los Niños, Niñas y Adolescentes (Ley 136-03).

En síntesis, los hogares de paso son Centros de acogida provisional de aquellos niños, niñas y adolescentes que estén en riesgo personal o social, que hayan sido víctimas de maltrato en cualquiera de sus formas y que requieran el auxilio del Estado. La estadía en los hogares debe ser por el menor tiempo posible y cuando mas no deberá exceder los seis meses, tiempo suficiente para restablecer los derechos lesionados y/o haber definido una solución alternativa.

Tabla 3.1. República Dominicana: Cantidad de casos de Niños, Niñas y Adolescentes acogidos en los Hogares de Paso de CONANI, según edad y sexo, por trimestre. Año 2021

Trimestre	Grupo de edad																		Total		Total
	< de un año		1 a <2 años		2 a <3 años		3 a <4 años		4 a <5 años		5 a <6 años		6 a <7 años		7 a 12 años		13 a 18 años		H	M	
	H	M	H	M	H	M	H	M	H	M	H	M	H	M	H	M	H	M	H	M	
Primer	8	6	6	0	6	2	6	3	6	6	11	16	14	34	18	31	19	35	94	133	227
Segundo	11	10	2	8	6	3	2	6	6	20	2	8	23	29	60	39	54	59	166	182	348
Tercer	13	9	2	4	1	6	8	2	5	7	8	7	14	4	71	35	84	85	206	159	365
Cuarto	13	14	4	3	5	3	2	3	1	8	5	9	5	4	50	32	71	101	156	177	333
<b>Total</b>	<b>45</b>	<b>39</b>	<b>14</b>	<b>15</b>	<b>18</b>	<b>14</b>	<b>18</b>	<b>14</b>	<b>18</b>	<b>41</b>	<b>26</b>	<b>40</b>	<b>56</b>	<b>71</b>	<b>199</b>	<b>137</b>	<b>228</b>	<b>280</b>	<b>622</b>	<b>651</b>	<b>1,273</b>

Fuente: Registros administrativos de la División de los Hogares de Paso

<sup>3</sup> Para ver detalle de la desagregación de estos datos, ver anexo 3.

Tabla 3.2. República Dominicana: Cantidad de casos de Niños, Niñas y Adolescentes acogidos en los Hogares de Paso, según sexo, por ingreso y re ingreso. Año 2021

Categoría	Grupo de edad																		Total	Total		
	< de un año		1 a <2 años		2 a <3 años		3 a <4 años		4 a <5 años		5 a <6 años		6 a <7 años		7 a 12 años		13 a 18 años				Total	
	H	M	H	M	H	M	H	M	H	M	H	M	H	M	H	M	H	M			H	M
Ingreso	45	39	14	15	17	14	18	13	17	41	25	40	55	69	184	131	201	257	576	619	1195	
Reingreso	0	0	0	0	1	0	0	1	1	0	1	0	1	2	15	6	27	23	46	32	78	
<b>Total</b>	<b>45</b>	<b>39</b>	<b>14</b>	<b>15</b>	<b>18</b>	<b>14</b>	<b>18</b>	<b>14</b>	<b>18</b>	<b>41</b>	<b>26</b>	<b>40</b>	<b>56</b>	<b>71</b>	<b>199</b>	<b>137</b>	<b>228</b>	<b>280</b>	<b>622</b>	<b>651</b>	<b>1,273</b>	

Fuente: Registros administrativos de la División de los Hogares de Paso

### 3.3. Estadísticas del Programa de Acogimiento Familiar<sup>4</sup>

El Programa de Colocación en Familia Sustituta o de Acogida, para que niños, niñas y adolescentes en estado de abandono pudieran ser insertados en una familia de manera temporal sin tener que esperar el largo tiempo de las sentencias y actas.

Tabla 3.3. República Dominicana: Total de Niños, Niñas y Adolescentes colocados en el Programa de Familias Sustitutas (Acogedora), según edad y sexo. Año 2021

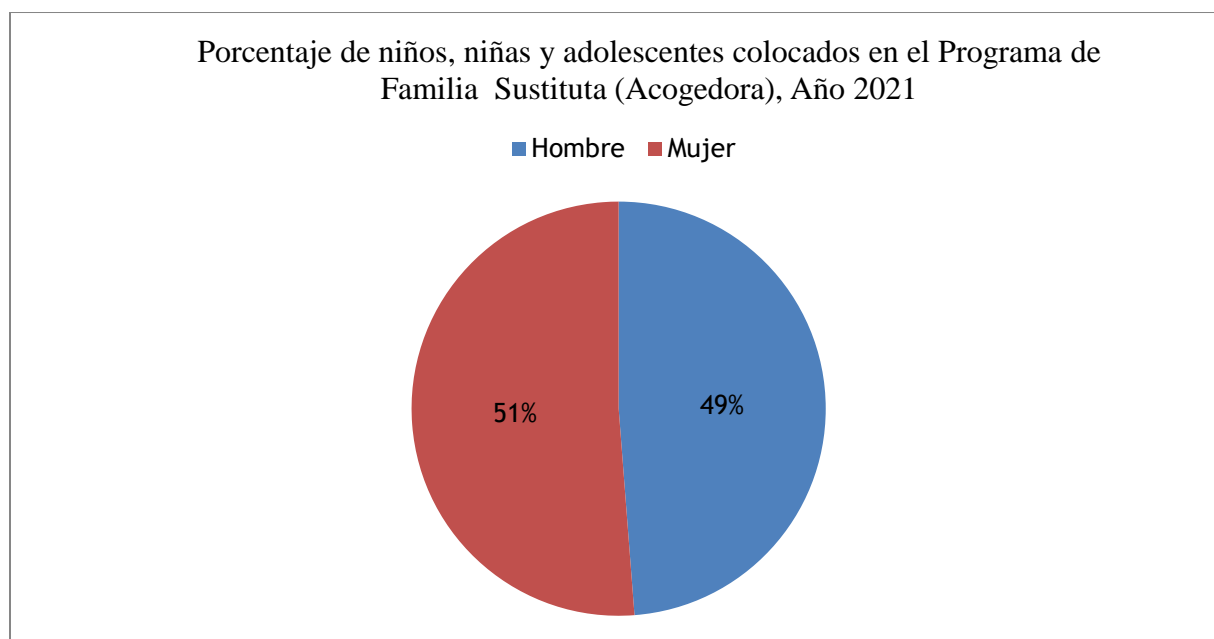
Mes	Niño, niña y adolescente		Total general
	Hombre	Mujer	
Enero	0	2	2
Febrero	0	8	8
Marzo	5	0	5
Abril	3	2	5
Mayo	1	0	1
Junio	3	1	4
Julio	3	1	4
Agosto	3	3	6
Septiembre	1	1	2
Octubre	1	1	2
Noviembre	0	1	1
Diciembre	0	1	1
<b>Total</b>	<b>20</b>	<b>21</b>	<b>41</b>

Fuente: Registros administrativos del Programa de Servicios Integrales/ Colocación de NNA en Familias Sustitutas

<sup>4</sup> Para ver detalle de la desagregación de estos datos, ver anexo 4.

Esa modalidad durante este año 2021 nos ha ayudado a desinstitucionalizar a un total de cuarenta y un (41) niños, niñas y adolescentes de manera más rápida y de igual forma avanzar con la lista de familias adoptivas.

Gráfico 3.3. República Dominicana: Porcentaje de Niños, Niñas y Adolescentes colocados en el Programa de Familias Sustituta (Acogedora). Año 2021



*Fuente: Registros administrativos del Programa de Servicios Integrales/ Colocación de NNA en Familias Sustitutas*

### 3.4- Estadísticas de niños, niñas y adolescentes vinculados/as a programas de atención residencial y/o ambulatorio.

El objetivo de esta intervención es brindar protección y asegurar los derechos fundamentales, evitando el trabajo infantil y cualquier tipo de abuso al que se encuentren expuestos los niños, niñas y adolescentes en situación de calle.

CONANI, en este año logro brindar atención a un total de sesenta y ocho (68) niños, niñas y adolescentes en situación de calle y víctimas de las peores formas de trabajo infantil, mediante levantamiento de información, solicitud de protección, operativos migratorio/protección, recorridos de identificación, integrándolos a sus familias.



Tabla 3.4. República Dominicana: Total de Niños, Niñas y Adolescentes intervenidos por CONANI. Año 2021

Motivo de la intervención	Cantidad	Porcentaje
Situación de calle	85	22%
Integración a niños, niñas y adolescentes en situación de calle y peores formas de trabajo infantil para prevención y sensibilización	83	22%
Intervención de protección a niños, niñas y adolescentes	50	13%
Operativo Migratorio/Protección	46	12%
Peores Formas de Trabajo Infantil	44	12%
Trabajo Infantil	20	5%
Deambulando por las calles	14	4%
Recorrido de identificación	12	3%
Venta Ambulante	10	3%
Levantamiento de información	9	2%
Mendicidad	2	1%
Ayudante de tabla y levantar kites en la playa	2	1%
Ayudante	1	0%
Mesero en restaurante	1	0%
Solicitando protección del CONANI	1	0%
<b>Total</b>	<b>380</b>	<b>100%</b>

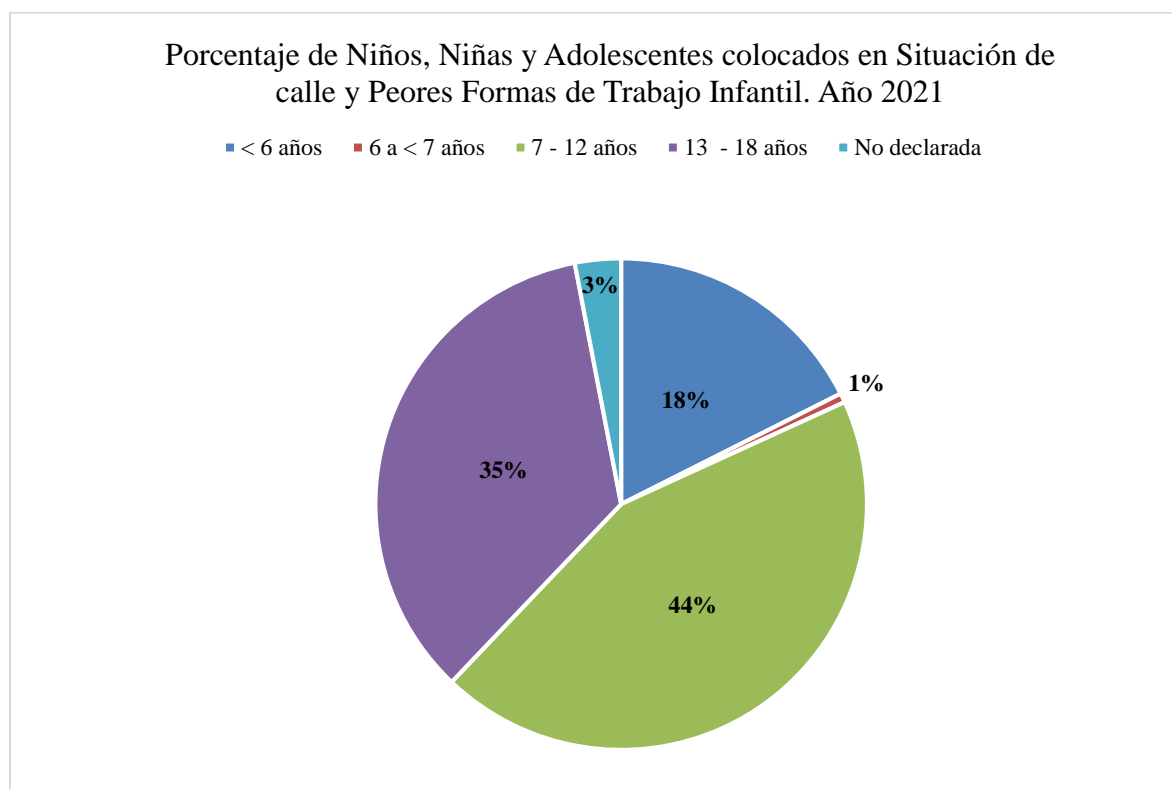
*Fuente:* Registros administrativos de la sección de niños, niñas y adolescentes en situación de calle y peores formas de trabajo infantil

Tabla 3.5. República Dominicana: Total de Niños, Niñas y Adolescentes en Situación de Calle y Peores Formas de Trabajo Infantil. Año 2021

Grupo de edad	Total	Porcentaje
< 6 años	58	18%
6 a < 7 años	2	1%
7 - 12 años	145	44%
13 - 18 años	115	35%
No declarada	10	3%
<b>Total</b>	<b>330</b>	<b>100%</b>

*Fuente:* Registros administrativos de la sección de niños, niñas y adolescentes en situación de calle y peores formas de trabajo infantil

Gráfico 3.4. República Dominicana: Porcentaje de Niños, Niñas y Adolescentes colocados en Situación de calle y Peores Formas de Trabajo Infantil. Año 2021



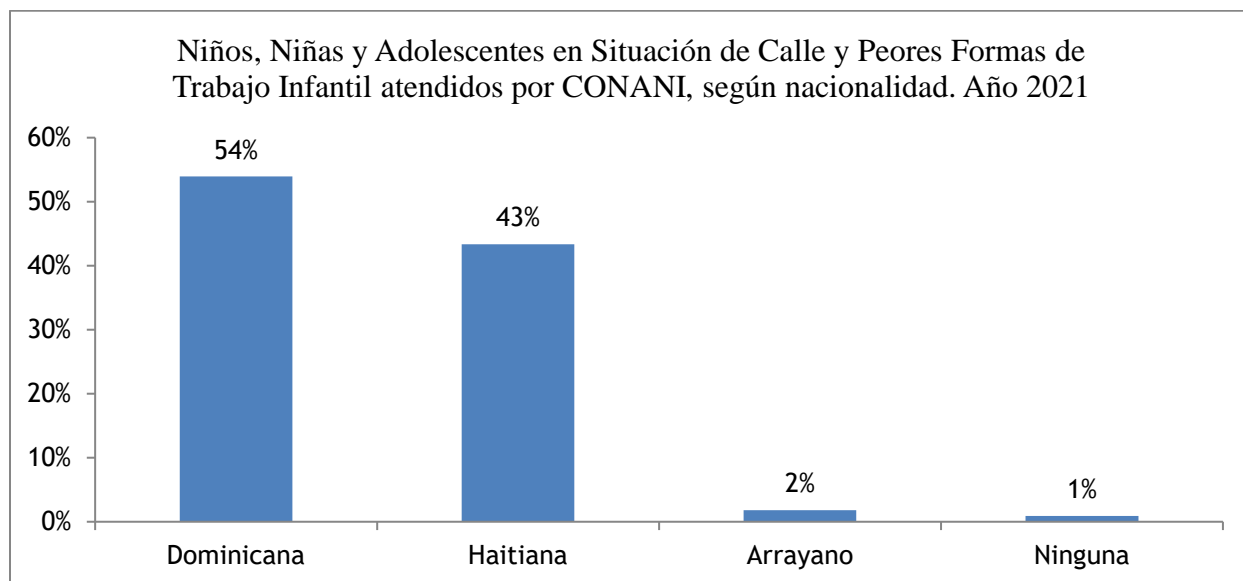
*Fuente:* Registros administrativos de la sección de niños, niñas y adolescentes en situación de calle y peores formas de trabajo infantil

Tabla 3.3. República Dominicana: Total de Niños, Niñas y Adolescentes en Situación de Calle y Peores Formas de Trabajo Infantil atendidos por CONANI, según edad y nacionalidad. Año 2021

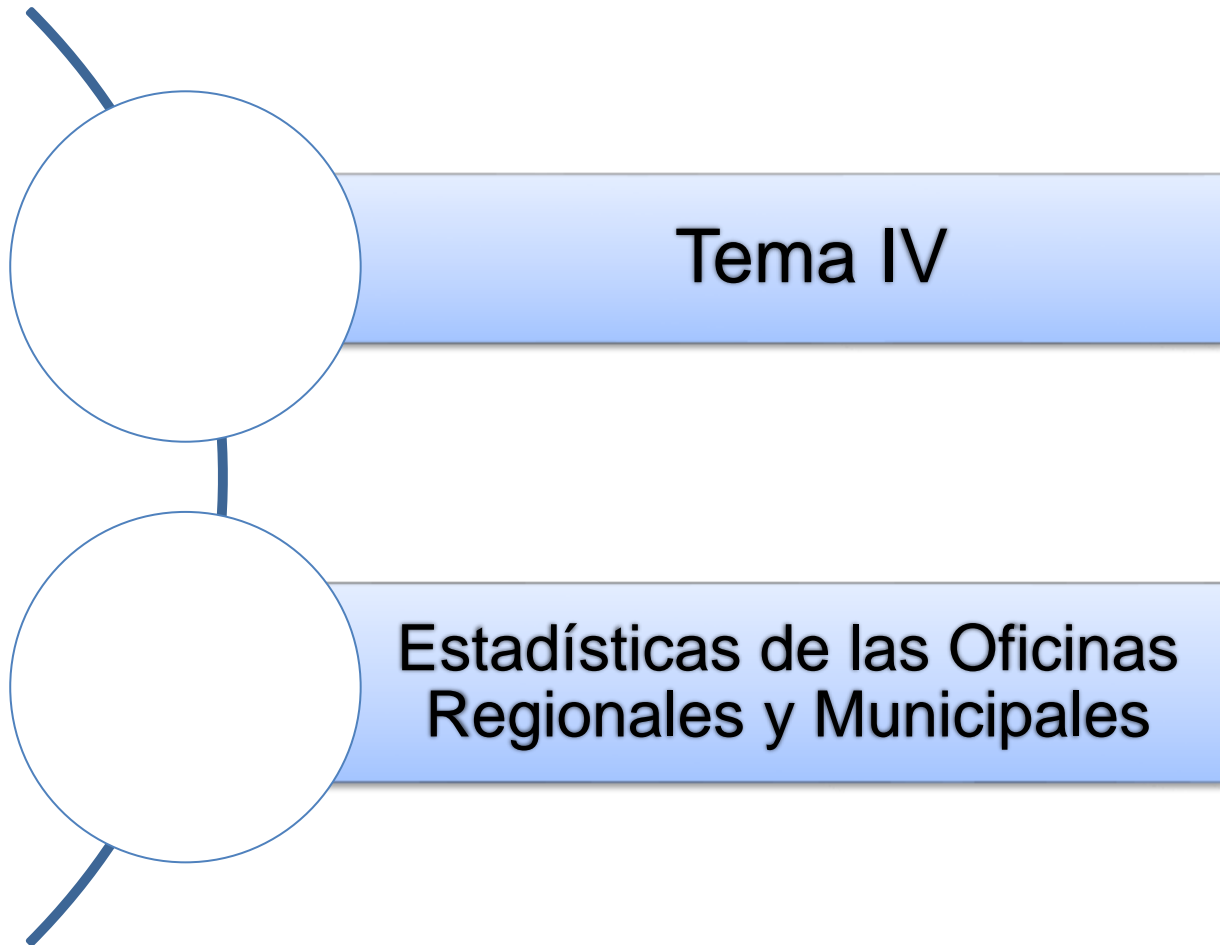
Grupo de edad	Dominicana	Haitiana	Arrayan	Ninguna	Total
< 6 años	22	39	6	0	67
6 - 12 años	91	57	0	1	149
13 - 18 años	63	47	0	2	112
No declarada	2	0	0	0	2
<b>Total</b>	<b>178</b>	<b>143</b>	<b>6</b>	<b>3</b>	<b>330</b>

*Fuente:* Registros administrativos de la sección de niños, niñas y adolescentes en situación de calle y peores formas de trabajo infantil

Gráfico 3.3. República Dominicana: Niños, Niñas y Adolescentes en Situación de Calle y Peores Formas de Trabajo Infantil atendidos por CONANI, según nacionalidad. Año 2021



*Fuente:* Registros administrativos de la sección de niños, niñas y adolescentes en situación de calle y peores formas de trabajo infantil



## **Tema IV: Estadística de las Oficinas Regionales y Municipales<sup>5</sup>**

### **4.1- Estadísticas de las acciones desarrolladas por las Oficinas Regionales y Municipales a favor de la niñez y la adolescencia<sup>6</sup>**

El Departamento de Gestión Territorial, es la instancia institucional de coordinación, supervisión y acompañamiento de las estructuras responsables de impulsar el Sistema de Protección de Niños, Niñas y Adolescentes en las demarcaciones territoriales (regionales y municipales).

A los fines de cumplir con las funciones establecidas en la Ley No. 136-03, se han creado estructuras regionales y municipales que permiten al Consejo Nacional para la Niñez y la Adolescencia (CONANI), colocarse en una situación de cercanía con las diferentes poblaciones de niños, niñas y adolescentes, y en especial con aquellos residentes habituales en las comunidades más remotas o marginadas. De esta forma se garantiza, además, la aplicación de métodos de trabajo efectivos y descentralizados.

Actualmente el CONANI cuenta con una presencia territorial, en diferentes niveles de desarrollo, compuesta de una oficina nacional, 10 oficinas regionales, 28 oficinas municipales.

#### **Oficinas Técnicas Regionales:**

De acuerdo con el artículo 436 de la Ley No. 136-03, las Oficinas Técnicas Regionales son instancias de desconcentración para viabilizar la aplicación de las funciones de la Oficina Nacional y Municipal del Consejo Nacional para la Niñez y la Adolescencia (CONANI), se regirá por las disposiciones que regulan a la Oficina Nacional.

El establecimiento de estas oficinas se ha realizado obedeciendo los criterios definidos en el Decreto No. 710-04, el cual divide al país en diez (10) regiones de desarrollo como forma de impulsar el desarrollo y la democratización del país, mediante la descentralización y desconcentración de la función pública, de manera que sus programas, proyectos, actividades y acciones puedan alcanzar más efectivamente a todos los segmentos de la población en todo el territorio nacional.

#### **Oficinas Municipales:**

Son órganos municipales operativos encargadas de brindar apoyo técnico a las instancias locales del Consejo, o sea a los directorios municipales y a las juntas locales de protección y restitución de derechos, para hacer viables la aplicación de las políticas, reglamentos, normas y procedimientos aprobadas por el directorio nacional y los directorios municipales, bajo la

---

<sup>5</sup> Para ver detalle de la desagregación de estos datos, ver anexo 5.

<sup>6</sup> Para ver la distribución por provincias, edad, sexo, de los niños, niñas y adolescentes, asistidos por las oficinas regionales y municipales, ver anexo 5.

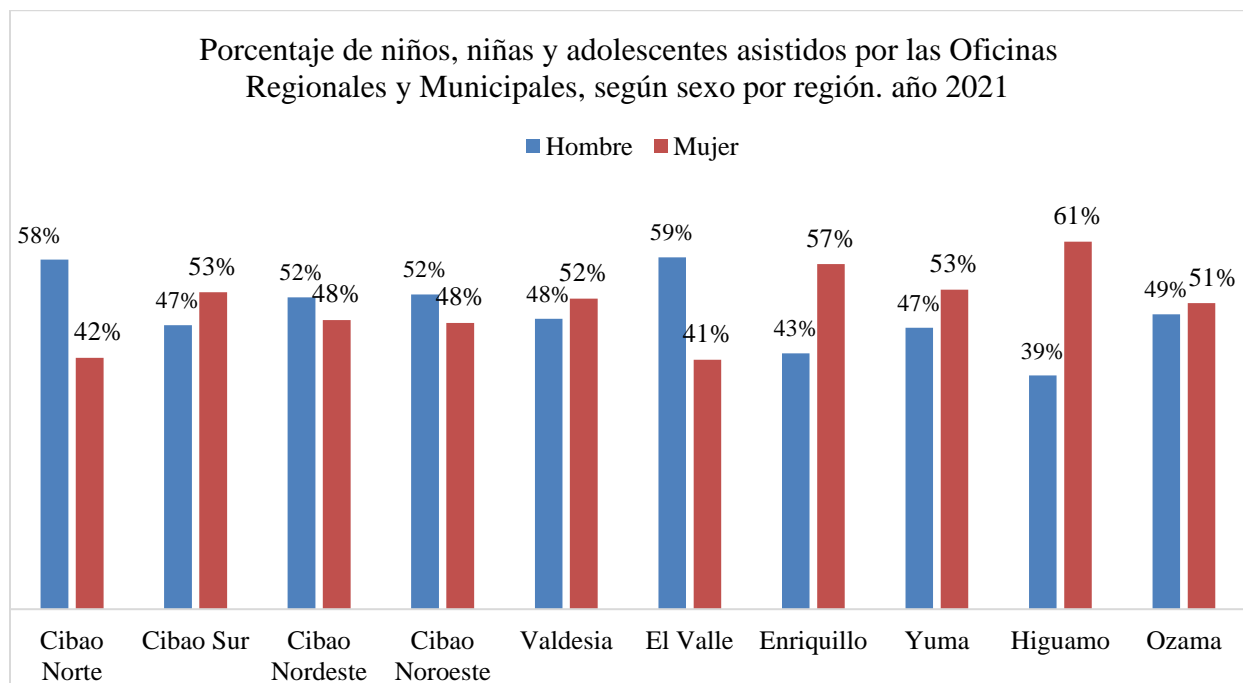
supervisión técnica de la Oficina Nacional (Artículo 445 de la Ley 136-03). En la actualidad contamos con 27 oficinas municipales.

Tabla 4.1. República Dominicana: Cantidad de Niños, Niñas y Adolescentes asistidos por las Oficinas Regionales y Municipales, según sexo por región. Año 2021

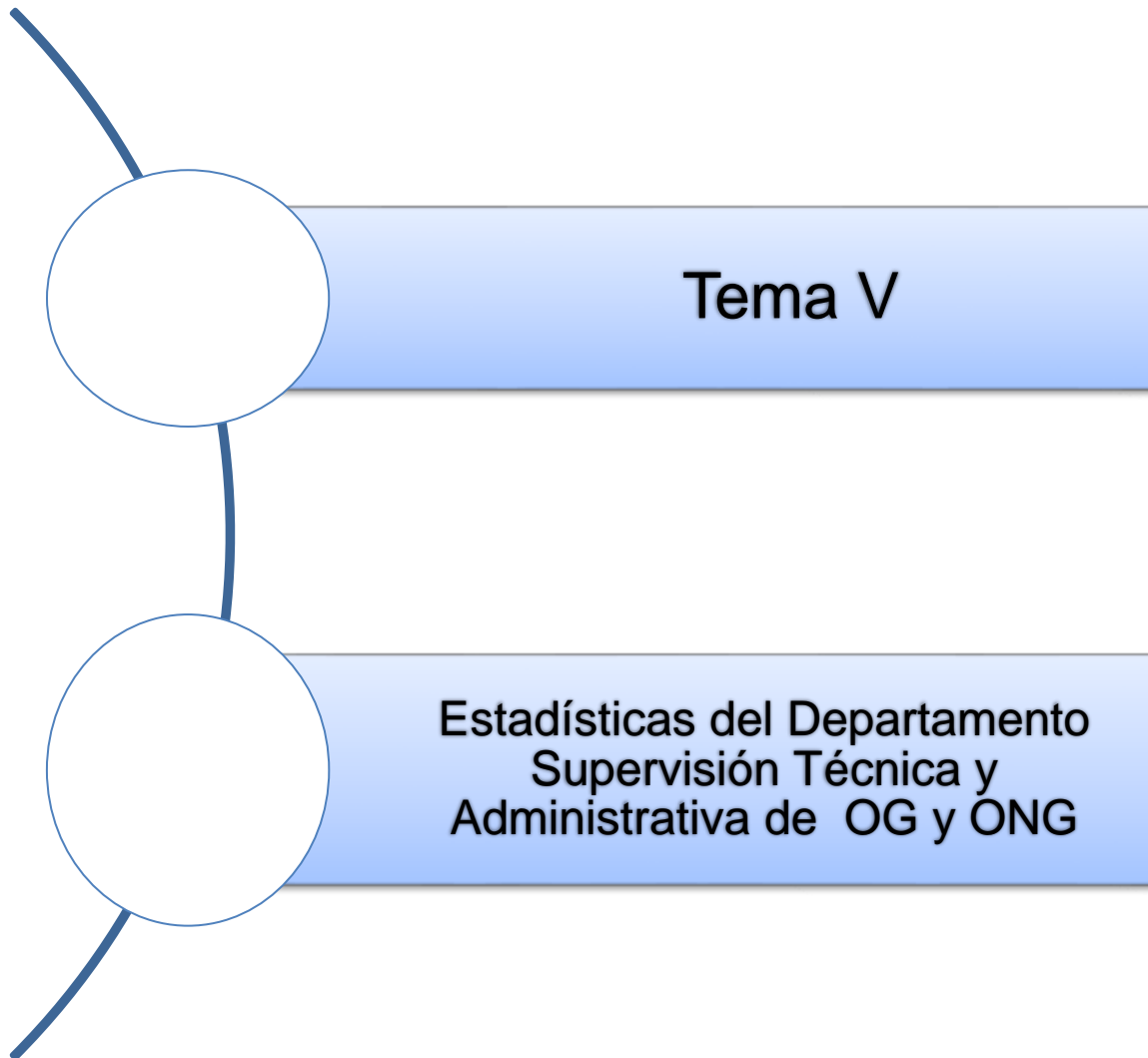
Región	Niño, niña y adolescente				Total
	Hombre	%	Mujer	%	
Cibao Norte	691	58%	497	42%	1,188
Cibao Sur	385	47%	430	53%	815
Cibao Nordeste	633	52%	587	48%	1,220
Cibao Noroeste	365	52%	332	48%	697
Valdesia	558	48%	597	52%	1,155
El Valle	728	59%	516	51%	1,244
Enriquillo	204	43%	275	57%	479
Yuma	554	47%	629	53%	1,183
Higuamo	208	39%	327	61%	535
Ozama	530	49%	550	51%	1,080
<b>Total</b>	<b>4,856</b>		<b>4,740</b>		<b>9,596</b>

Fuente: Registros administrativos del Departamento de Gestión Territorial.

Gráfico 4.1. República Dominicana: Porcentaje de niños, niñas y adolescentes asistidos por las Oficinas Regionales y Municipales, según sexo por región. Año 2021



Fuente: Registros administrativos del Departamento de Gestión Territorial.



## Tema V: Departamento de Supervisión Técnica y Administrativa de Organizaciones Gubernamentales y no Gubernamentales

### 5.1 Estadísticas Supervisiones realizadas a las OG y ASFL

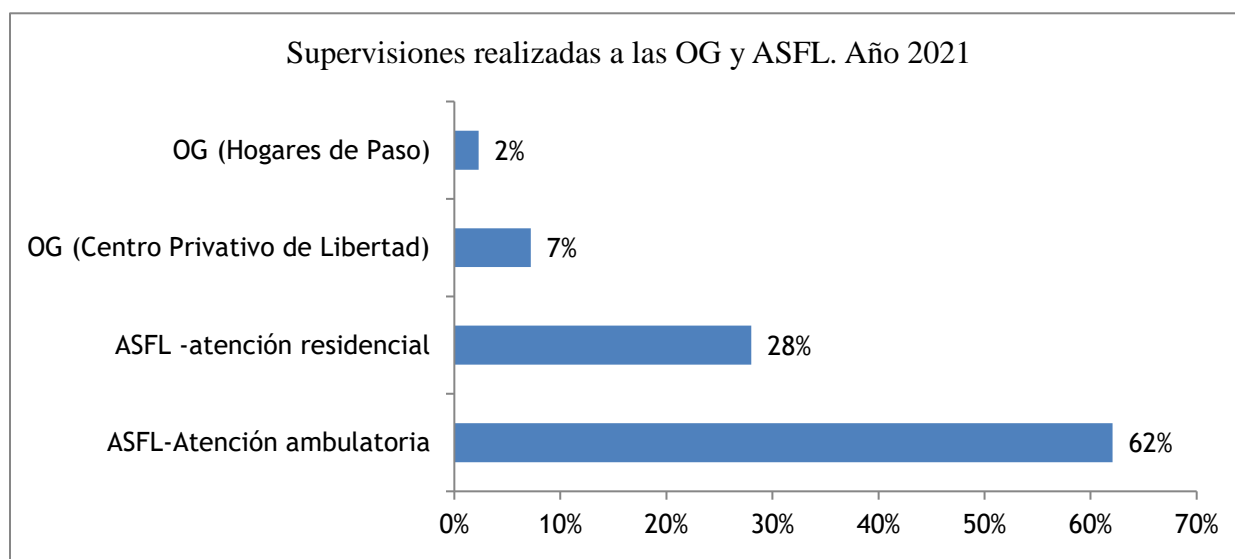
El Consejo Nacional para la Niñez y la Adolescencia (CONANI), a través del Departamento de Supervisión Técnica y Administrativa de las OGs y ONGs, es responsable de dar cumplimiento a la inscripción, registro y acreditación de programas y obligaciones de entidades no gubernamentales que ejecutan programas y servicios a favor de la niñez y la adolescencia (Art. 456 de la Ley 136-03); así como de supervisar y controlar a las organizaciones gubernamentales y no gubernamentales que desarrollan programas de protección y atención dirigidos a niños, niñas y adolescentes en la República Dominicana (Art. 459 de la Ley 136-03).

Tabla 5.1 República Dominicana: Supervisiones realizadas a las OG y ASFL. Año 2021

Mes	Total
ASFL -atención ambulatoria	594
ASFL-Atención residencia	272
OG (Centro Privativo de Libertad)	69
OG (Hogares de Paso)	22
<b>Total</b>	<b>957</b>

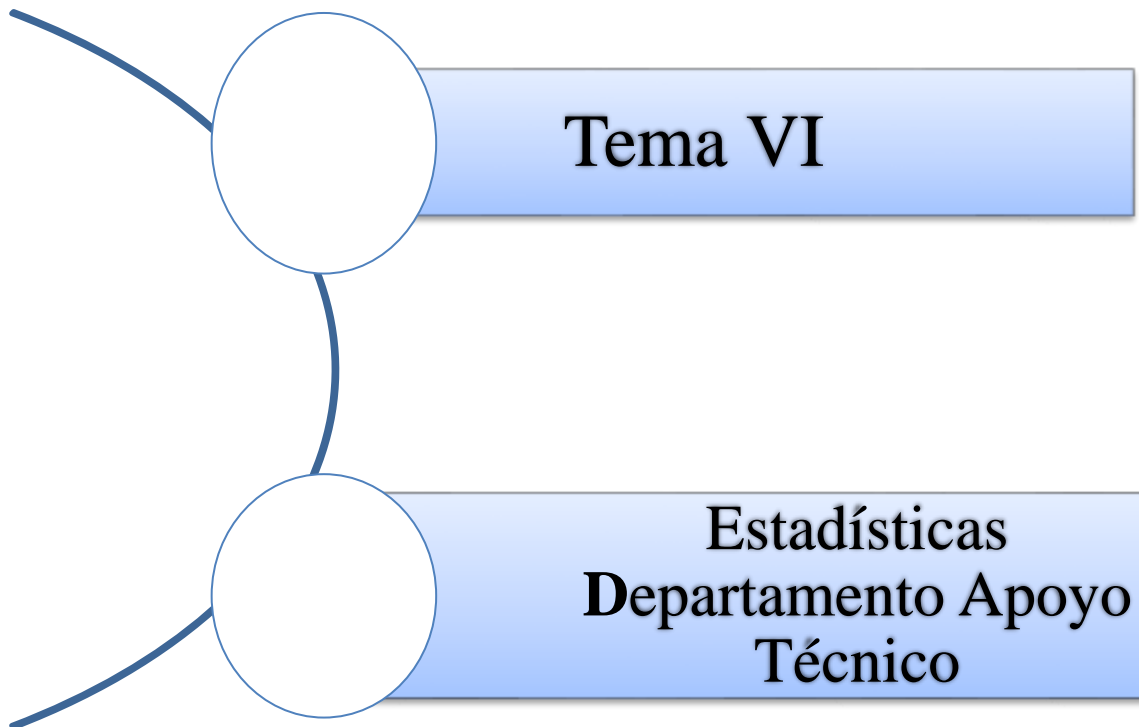
Fuente: Registros administrativos del Departamento de Supervisión Técnica y Administrativa de las OGs y ONGs

Gráfico 5.1: Supervisiones realizadas a las OG y ASFL. Año 2021



Fuente: Registros administrativos del Departamento de Supervisión Técnica y Administrativa de las OGs y ONGs





## Tema IV: Departamento de Apoyo Técnico

### 6.1- Estadísticas del Departamento de Apoyo Técnico<sup>7</sup>

#### 6.1.1- Estadísticas de las actividades realizadas por el Departamento de Apoyo Técnico

El Departamento de Apoyo Técnico, conformado por las áreas de educación, salud, psicología y trabajo social se encargan de fortalecer a las organizaciones no gubernamentales (ASFL) y las gubernamentales (OG), mediante supervisiones técnicas, asesoría, capacitación y apoyo económico.

Tabla 6.1.1 Total de actividades de formación para fortalecer la calidad en el servicio, según sexo por tipo de organización. Año 2021

Programa o Institución	Total	Sexo	
		Hombre	Mujer
ASFL	189	85	274
OG	456	259	715
<b>Total</b>	<b>645</b>	<b>344</b>	<b>989</b>

*Fuente:* Registros administrativos del Departamento de Apoyo Técnico

#### 6.1.2- Actividades e intervenciones dirigidas a Niños, Niñas y Adolescentes de Asociaciones Sin Fines de Lucros y Organizaciones Gubernamentales

Tabla 6.1.3. República Dominicana: Evaluaciones e intervenciones de atención integral a Niños, Niña y Adolescente de OG y ASFL, según tipo de evaluación. Año 2021

Tipo evaluación	Cantidad por tipo programa		
	OG	ASFL	Total
Pediátricas	4580	47	4,627
Psiquiátricas	374	66	440
<b>Total</b>	<b>4,954</b>	<b>113</b>	<b>5,067</b>

*Fuente:* Registros administrativos del Departamento de Apoyo Técnico

<sup>7</sup> Para más detalle, ver otras informaciones en el anexo 6.

Tabla 6.1.4. República Dominicana: Total de niños, niñas y adolescentes alfabetizados en los Hogares de Paso, según sexo por tipo de Hogar. Año 2021

Hogar de Paso	Sexo		Total
	Hombre	Mujer	
Azua	1	11	12
Jarabacoa	3	2	5
Santiago Masculino	1	3	4
<b>Total</b>	<b>5</b>	<b>16</b>	<b>21</b>

Fuente: Registros administrativos del Departamento de Apoyo Técnico

Tabla 6.1.5: República Dominicana: Total de actividades de formación dirigidas a Niños, Niñas y Adolescentes. Año 2021

Nombre programa o institución	Tema impartido	Cantidad NNA				Total
		ASFL		OG		
		M	H	M	H	
Liceo Eduardo Brito Municipio de Pedro Brand.	Prevención de embarazo en la adolescencia	0	0	19	15	34
CONANI	Prevención COVID-19	0	0	65	23	88
<b>Total</b>		<b>0</b>	<b>0</b>	<b>84</b>	<b>38</b>	<b>122</b>

Fuente: Registros administrativos del Departamento de Apoyo Técnico

Tabla 6.1.7: República Dominicana: Técnicos y Profesionales del Sistema Nacional de Protección que brindan atención a Niños, Niñas y Adolescentes, Certificados. Año 2021

Grupo Certificado	Personas capacitadas				Total
	ASFL		OG		
	M	H	M	H	
Entrenadores pequeñas ligas de béisbol	5	87	0	0	92
Finest Resorts Punta Cana	43	18	0	0	61
Personal de CONANI	18	3	0	0	21
Equipo Multidisciplinario y DINAIA	0	0	0	17	17
Profesores/as de Liceo San Pablo Apóstol	0	0	27	10	37
Personal de Arca Constanza	13	10	0	0	23
Psicólogos/as de Hogares de Paso, Equipos Multidisciplinarios, Gestión Territorial, Apoyo Técnico y Recursos Humanos	0	0	16	2	18
Guías de Hogar de Paso Jarabacoa	0	0	9	0	9
<b>Total</b>	<b>79</b>	<b>118</b>	<b>52</b>	<b>29</b>	<b>278</b>

Fuente: Registros administrativos del Departamento de Apoyo Técnico

Tabla 6.1.6: República Dominicana: Familias Certificadas del Programa de Acogimiento Familiar. Año 2021

Grupo/fecha	Sesión/Módulo	Cantidad de persona participante		
		Por sexo		Total
		Mujer	Hombre	
18 de junio	Primer módulo	6	3	9
02 de julio	Segundo Módulo virtual	8	3	11
16 de julio	Tercer Módulo virtual	2	4	6
08 de agosto	Cuarto Módulo virtual	5	4	9
08 de septiembre	Primer Módulo (Bonaó)	11	0	11
10 de septiembre	Primer Módulo (Santo Domingo)	3	3	6
22 de septiembre	Segundo Módulo (Santo Domingo)	5	5	10
30 de septiembre	Segundo Módulo (Bonaó)	11	0	11
06 de octubre	Tercer Módulo (Bonaó)	11	0	11
15 de octubre	Tercer Módulo (Santo Domingo)	4	3	07
19 de octubre	Cuarto Módulo (Bonaó)	12	0	12
29 de octubre	Cuarto Módulo (Santo Domingo)	4	3	7
		<b>82</b>	<b>28</b>	<b>110</b>

Fuente: Registros administrativos del Departamento de Apoyo Técnico

El Departamento de Apoyo Técnico coordina la Certificación de Familias Idóneas del Programa de Acogimiento Familiar, colaborando con el Departamento de Programas y Servicios Integrales a Niños, Niñas y Adolescentes con el diseño de las herramientas y guías para facilitadores y familias. Como parte de este proceso, se realizaron 5 consultas con familias que ofrecen acogimiento actualmente para tener su retroalimentación sobre el contenido que debe ser parte de este programa. En el mes de junio se inició con el primer módulo de Programa de Acogimiento Familiar, con la participación de 7 familias. En este proceso certificamos a 25 familias.

Tabla 6.1.8 República Dominicana: Llamadas recibidas, Línea CONANI Te Escucha. Año 2021

Motivo de llamadas	Total de personas solicitantes						Total
	Mujer			Hombre			
	11-15 años	16-18 años	Adultos	11-15 años	16-18 años	Adultos	
Orientación servicios gubernamentales			2				2
Denuncia de vulneración de derechos			8	1		3	12
Atención socioemocional	5	2	16			2	25
Otros			1				1
<b>Total de llamadas</b>	<b>5</b>	<b>2</b>	<b>27</b>	<b>1</b>	<b>0</b>	<b>5</b>	<b>40</b>

Fuente: Registros administrativos del Departamento de Apoyo Técnico

CONANI Te Escucha es una línea telefónica dirigida a niños, niñas y adolescentes para que puedan participar de manera activa en el ejercicio de sus derechos, con el objetivo de atender, brindar orientación y asesoramiento a niños, niñas y adolescentes sobre las dudas y temores que les afectan.

**6.1.8 Estadísticas de Salud Integral de los Niños, Niñas y Adolescentes albergados en los Hogares de Paso.** En la misma presentamos los datos descriptivos y cuantitativos conteniendo los detalles de las actividades más relevantes realizadas por el área de Salud y Nutrición en los diferentes hogares de paso y de la Oficina Nacional de la institución.

Tabla 6.1.8. República Dominicana: Total de evaluaciones realizadas a los Niños, Niñas y Adolescentes de los Hogares de Paso. Año 2021

Médicas	Niños, niñas y adolescentes sanos		Niños, niñas y adolescentes enfermos		Total
	H	M	H	M	
Evaluación inicial	270	385	67	72	794
Evaluaciones de subsiguientes	307	324	418	232	1,281
Evaluaciones por enfermedad	121	171	1305	923	2,520
Evaluación nutricional	629	758	134	107	1,628
Evaluaciones psiquiátricas	48	38	85	176	347
Evaluaciones pediátricas	193	308	83	88	672
Evaluaciones ginecológicas/ Forenses	10	30	0	49	89
Evaluación a NN candidato adopción	19	11	0	0	30
<b>Total</b>	<b>1,597</b>	<b>2,025</b>	<b>2,092</b>	<b>1,647</b>	<b>7,361</b>

Fuente: Registros administrativos de la división de Salud Integral.

## 6.2- Estadísticas de la Sección de Equipos Multidisciplinarios<sup>8</sup>

### 6.2.1- Equipos Multidisciplinarios

El Código para el Sistema de Protección y los Derechos Fundamentales de los Niños, Niñas y Adolescentes, establece en su Libro Tercero, Sección V, Art. 266 en adelante, la creación en cada Departamento Judicial de la Unidad Multidisciplinaria de Atención Integral, conformada por un equipo técnico con un mínimo de dos (2) profesionales de las áreas de Trabajo Social y Psicología.

El Equipo Multidisciplinario atenderá los casos referidos por la Corte de Apelación de Niños, Niñas y Adolescentes, así como también de las salas civiles y penales de los Tribunales de Niños, Niñas y Adolescentes.

La sala civil es especializada en materia de familia y la sala penal debe conocer de los procesos que surgen de los actos de los adolescentes en conflicto con la Ley penal. En tal sentido, y en consecuencia los ámbitos de acción del Equipo Multidisciplinarios son los siguientes: Procesos de familia; Procesos Penales; Control de las Medidas Cautelares.

Contamos también con un personal adscrito a la Dirección Nacional de Atención Integral a la Persona Adolescente en Conflicto con la Ley Penal (Procuraduría General de la República), estos equipos tienen su ámbito de acción en las Unidades de Atención Integral (Centros Privativos de Libertad).

Tabla 6.3.1 República Dominicana: Evaluaciones Psicológica y Trabajo Social realizadas por los Equipos Multidisciplinarios, por tipo de acción ejecuta. Año 2021

Tipo de acciones ejecutadas	Cantidad			Total
	TNNA	CAIPACLP	DINAIA	
Evaluaciones Psicológicas	1,622	132	30	1,784
Evaluaciones Trabajo social	1,906	59	78	2,043
<b>Total</b>	<b>3,528</b>	<b>191</b>	<b>108</b>	<b>3,827</b>

*Fuente: Registros administrativos de la Unidad Coordinadora de los Equipos Multidisciplinarios*

<sup>8</sup> Para más detalle, ver otras informaciones en el anexo 7.

Tabla 6.3.2 República Dominicana: Total de acciones realizadas en los CAIPACLP y DINAIA para seguimiento de adolescentes en conflicto con la Ley Penal, según tipo de acción. Año 2021

Tipo de acciones ejecutadas	Cantidad
Entrevistas nuevo ingreso CAIPACLP	287
Seguimientos psicológicos	644
Seguimiento adolescentes medidas socioeducativas	526
<b>Total</b>	<b>1,457</b>

*Fuente: Registros administrativos de la Unidad Coordinadora de los Equipos Multidisciplinarios*

Tabla 6.3.3- República Dominicana: Adolescentes ingresados en los Centros de Atención Integral para Adolescentes en Conflicto con la Ley Penal, según edad por Tribunal remitente. Año 2021

Región	Grupo de edad							Total
	13 años	14 años	15 años	16 años	17 años	18 años	> 18 años	
Cibao Norte	3	6	11	11	37	1	2	71
Cibao Sur	0	0	1	1	0	0	0	2
Cibao Nordeste	1	1	0	0	0	1	0	3
Cibao Noroeste	0	0	3	0	2	0	0	5
Valdesia	2	5	8	10	22	2	0	49
El Valle	0	0	1	3	2	1	0	7
Enriquillo	0	2	2	4	2	0	0	10
Yuma	2	6	12	21	35	5	1	82
Higuamo	2	5	5	8	14	1	1	36
Ozama	11	16	30	66	103	4	5	235
<b>Total</b>	<b>21</b>	<b>41</b>	<b>73</b>	<b>124</b>	<b>217</b>	<b>15</b>	<b>9</b>	<b>500</b>

*Fuente: Registros administrativos de la Unidad Coordinadora de los Equipos Multidisciplinarios*

Tabla 6.2.4- República Dominicana: Adolescentes ingresados en los Centros de Atención Integral para Adolescentes en Conflicto con la Ley Penal, según edad por centro. Año 2021

Tipo	Grupo de edad							Total
	13 años	14 años	15 años	16 años	17 años	18 años	> 18 años	
Ciudad del Niño	9	19	39	75	129	5	4	280
La Romana	3	11	14	23	39	6	2	98
Santiago	3	4	12	7	32	5	1	64
IPRIME	3	2	3	5	6	2	1	22
Villa Consuelo	3	5	5	12	10	0	1	36
<b>Total</b>	<b>21</b>	<b>41</b>	<b>73</b>	<b>122</b>	<b>216</b>	<b>18</b>	<b>9</b>	<b>500</b>

*Fuente: Registros administrativos de la Unidad Coordinadora de los Equipos Multidisciplinarios*

# Anexos



## Anexo 1: Expedientes de adopciones privilegiadas depositados por CONANI ante los Tribunales de Niños, Niñas y Adolescentes de la República Dominicana. Año 2021

Tabla 1.1: República Dominicana: Cantidad de expedientes depositados ante los Tribunales de Niños, Niñas y Adolescentes, por tipo de adopción según mes. Año 2021

Modalidad de la adopción	Total
Adopciones nacionales	145
Adopciones internacionales	22
<b>Total</b>	<b>167</b>

Fuente: Registros administrativos del Departamento de Adopciones

Tabla 1.2: República Dominicana: Cantidad de expedientes de adopciones nacionales e internacionales, según status. Año del 2021

Modalidad de la adopción	Cantidad expediente	Concluidos	No concluidos
Adopciones nacionales	145	75	72
Adopciones internacionales	22	16	4
<b>Total</b>	<b>167</b>	<b>91</b>	<b>76</b>

Fuente: Registros administrativos del Departamento de Adopciones

Tabla 1.3: República Dominicana: Número de Niños, Niñas y Adolescentes integrados en una familia permanente, por tipo de la adopción, según sexo. Año 2021

Modalidad	Grupo de edad																Total		Total general		
	< de un año		1 a <2 años		2 a <3 años		3 a <4 años		4 a <5 años		5 a <6 años		6 a <7 años		7 a 12 años					13 a 18 años	
	H	M	H	M	H	M	H	M	H	M	H	M	H	M	H	M	H	M		H	M
Nacional	0	1	4	1	6	3	3	7	1	6	1	6	4	7	33	29	20	25	72	85	157
Internacional	0	0	1	2	2	0	1	5	2	2	1	0	1	3	3	5	1	1	12	18	30
<b>Total</b>	<b>0</b>	<b>1</b>	<b>5</b>	<b>3</b>	<b>8</b>	<b>3</b>	<b>4</b>	<b>12</b>	<b>3</b>	<b>8</b>	<b>2</b>	<b>6</b>	<b>5</b>	<b>10</b>	<b>36</b>	<b>34</b>	<b>21</b>	<b>26</b>	<b>84</b>	<b>103</b>	<b>187</b>

Fuente: Registros administrativos del Departamento de Adopciones

Nota: En el Boletín Estadístico correspondiente al cuarto trimestre del año 2021, quedaron omitidos dos (2) niños; uno en el mes de noviembre y otro en mes de diciembre, por lo que se hace necesario corregir el reporte que registra 36 NNA en vez en 38. De esta manera, el informe Estadístico Anual 2021 reflejara un total de ciento ochenta y siete (187) Niños, Niñas y Adolescentes integrados en una familia permanente, en vez de ciento ochenta y cinco (185).

## Anexo 2: Estadísticas de denuncias recibidas por el Departamento Jurídico. Año 2021

Tabla 2.1: República Dominicana: Total de denuncias recibidas por el Departamento Jurídico, según vía de recepción, sexo del niño, niña o adolescente por mes. Año 2021

Mes	Telefónica	Personal	Total	Total de NNA		Total
				Hombre	Mujer	
Enero	0	0	0	0	0	0
Febrero	0	0	0	0	0	0
Marzo	0	0	0	0	0	0
Abril	6	9	15	6	9	15
Mayo	10	7	17	5	8	13
Junio	6	8	14	9	8	17
Julio	0	2	2	0	0	0
Agosto	0	1	1	0	1	1
Septiembre	0	1	1	2	2	4
Octubre	0	3	3	2	2	4
Noviembre	0	2	2	1	3	4
Diciembre	0	1	1	0	1	1
<b>Total</b>	<b>22</b>	<b>34</b>	<b>56</b>	<b>25</b>	<b>34</b>	<b>59</b>

*Fuente: Registros administrativos del Departamento Jurídico*

**Observación:** Estas son las denuncias registradas durante los meses octubre, noviembre y diciembre del 2021, por la División de Trabajo Social, Dpto. Jurídico, a las cuales se les ha dado seguimiento desde el área social, las demás han sido referidas a las fiscalías correspondientes (abuso de género y Fiscalía de NNA, de acuerdo a la jurisdicción).

Tabla 2.2: República Dominicana: Total de investigaciones sociales realizadas para la determinación de las medidas judiciales a implementar en los casos requeridos. Año 2021

Tipo de entrevista	Total	Total de NNA <sup>9</sup>	H	M
<b>Entrevistas realizadas</b>	<b>451</b>	<b>588</b>	<b>268</b>	<b>320</b>
Entrevistas en el departamento	325	404	175	229
Entrevistas en residencia	60	82	35	47
Otros centros	66	102	58	44
<b>Investigaciones internacionales</b>	<b>53</b>	<b>76</b>	<b>39</b>	<b>37</b>
Total de solicitudes recibidas del SSI.	19	32	18	14
Total investigaciones realizadas	17	33	15	18
Casos en seguimiento (Internacionales pendientes)	5	10	6	4
Casos en seguimiento (visitados y no encontrados)	1	1	0	1
Casos referidos a las regionales y municipales, SSI	11	7	11	6
<b>Total de investigaciones nacionales diversas</b>	<b>299</b>	<b>408</b>	<b>194</b>	<b>214</b>
Por abandono de niños, niñas y adolescentes	18	26	17	9
Socio familiar	3	2	2	0
Solicitudes de atención en Hospitales	91	116	58	58
Informes para declaración por abandono materno	94	116	58	58
informes de abandono para adopción	3	4	1	3
Denuncias investigadas	16	22	9	13
Representación de NNA en prueba de parentesco por ADN	67	94	46	48
Casos referidos por ASFL para declaración de niños, niñas y adolescentes en investigación continua.	40	58	32	26
Carta para ingresos de NNA en escuelas	13	27	15	12

**Fuente:** Registros administrativos del Departamento Jurídico.

El total de niños niñas y adolescentes incluidos en los informes sociales, socio familiares y socio económicos no es acumulativos, ya que es variable de un caso a otro, Ej. En una solicitud se puede trabajar uno o varios niños e involucrar indirectamente a otros menores de edad.

<sup>9</sup> Niños, niñas y adolescentes (NNA)

### Anexo 3: Estadísticas de los Hogares de Paso. Año 2021

Tabla 3.1. República Dominicana: Cantidad de casos de Niños, Niñas y Adolescentes Acogidos en los Hogares de Paso de CONAN, según edad y sexo, por nacionalidad. Año 2021

Nacionalidad	Grupo de edad																		Total		Total general
	< 1 año		1 a <2 años		2 a <3 años		3 a <4 años		4 a <5 años		5 a <6 años		6 a <7 años		7 a 12 años		13 a 18 años				
	H	M	H	M	H	M	H	M	H	M	H	M	H	M	H	M	H	M	H	M	
Dominicanos	25	22	11	11	11	9	13	9	13	31	17	32	41	52	114	94	129	202	374	462	836
Haitianos	20	17	3	4	7	4	5	5	5	10	9	5	17	19	78	33	97	82	241	179	420
Estadounidenses	0	0	0	0	0	0	0	0	0	0	0	1	1	0	2	0	2	2	5	3	8
*Otros	0	0	0	0	0	0	0	1	0	0	0	2	0	2	0	1	2	1	2	7	9
<b>Total</b>	<b>45</b>	<b>39</b>	<b>14</b>	<b>15</b>	<b>18</b>	<b>13</b>	<b>18</b>	<b>15</b>	<b>18</b>	<b>41</b>	<b>26</b>	<b>40</b>	<b>59</b>	<b>73</b>	<b>194</b>	<b>128</b>	<b>230</b>	<b>287</b>	<b>622</b>	<b>651</b>	<b>1,273</b>

Fuente: Registros administrativos de la División de los Hogares de Paso

Nota: \*brasileña, cubana, arrayana, italiana, canadienses y venezolana

Tabla 3.2. República Dominicana: Cantidad de casos de Niños, Niñas y Adolescentes acogidos en los Hogares de Paso. Año 2021

Motivo de ingreso	Grupo de edad																		Total	Total general	
	< 1 año		1 a <2 años		2 a <3 años		3 a <4 años		4 a <5 años		5 a <6 años		6 a <7 años		7 a 12 años		13 a 18 años				
	H	M	H	M	H	M	H	M	H	M	H	M	H	M	H	M	H	M			H
Abuso físico	1	5	1	2	7	2	3	1	2	9	2	4	6	7	35	19	17	34	74	83	157
Abuso sexual	0	0	0	1	0	0	1	1	1	5	0	6	0	15	9	33	5	65	16	126	142
Conflicto con la ley	0	0	0	0	0	0	0	0	0	0	0	1	0	0	2	0	17	0	19	1	20
Conflicto familiar	0	3	0	0	1	0	0	0	1	0	0	1	3	0	1	11	11	7	17	22	39
Deambulando por las calles	0	0	0	0	0	0	0	0	0	2	3	0	1	3	38	5	32	13	74	23	97
Denuncia por abandono	13	7	0	2	1	2	0	2	4	3	1	4	3	0	10	6	8	8	40	34	74
Entrega voluntaria	2	1	0	0	0	0	0	0	0	1	0	1	1	1	1	2	2	3	6	9	15
Explotación laboral	0	0	0	0	0	0	0	0	0	0	0	0	2	0	4	0	4	0	10	0	10
Explotación sexual comercial	0	0	0	0	0	0	0	0	0	0	0	0	0	0	1	1	2	7	3	8	11
Extraviado	0	0	1	0	0	0	1	0	7	3	1	2	10	4	11	8	4	5	35	22	57
Investigación de migratoria	0	0	0	0	0	0	0	0	0	0	0	1	0	0	0	0	0	1	0	2	2
Investigación de trata y tráfico	1	2	0	0	0	0	1	1	0	1	1	4	0	4	2	4	1	11	6	27	33
Migración irregular	1	0	1	1	0	0	0	0	0	0	0	5	0	1	4	1	13	8	19	16	35
Negligencia familiar	7	8	8	4	2	1	5	2	1	5	2	3	6	3	14	12	10	4	55	42	97
NNA en situación de calle	0	0	0	0	0	0	1	0	0	0	5	1	13	8	41	5	51	16	111	30	141
Problemas conductuales	0	0	0	0	0	0	0	0	0	0	0	1	0	0	0	2	2	10	2	13	15
Protección (Alojamiento provisional)	18	12	3	4	4	2	5	6	2	6	7	2	7	13	5	8	16	33	67	86	153
Transito	0	0	0	0	0	0	0	0	0	0	0	0	0	2	0	7	1	3	1	12	13
Violencia de género	0	0	0	0	0	0	0	0	0	0	0	2	0	4	0	2	0	18	0	26	26
Violencia intrafamiliar	1	0	0	0	0	1	0	0	0	0	0	0	0	4	1	4	0	11	2	20	22
Otros	1	1	0	1	3	5	1	2	0	6	3	2	5	5	18	5	34	22	65	49	114
<b>Total</b>	<b>45</b>	<b>39</b>	<b>14</b>	<b>15</b>	<b>18</b>	<b>13</b>	<b>18</b>	<b>15</b>	<b>18</b>	<b>41</b>	<b>25</b>	<b>40</b>	<b>57</b>	<b>74</b>	<b>197</b>	<b>135</b>	<b>230</b>	<b>279</b>	<b>622</b>	<b>651</b>	<b>1,273</b>

Fuente: Registros administrativos de la División de los Hogares de Paso

Tabla 3.3. República Dominicana: Cantidad de casos de Niños, Niñas y Adolescentes acogidos en los Hogares de Paso. Año 2021

Autoridad remitente	Grupo de edad																		Total		Total
	< 1 año		1 a <2 años		2 a <3 años		3 a <4 años		4 a <5 años		5 a <6 años		6 a <7 años		7 a 12 años		13 a 18 años				
	H	M	H	M	H	M	H	M	H	M	H	M	H	M	H	M	H	M	H	M	
Departamento Jurídico	1	2	0	0	0	0	0	0	0	0	1	0	2	0	1	11	2	12	8	20	
División de Hogares de Paso	11	2	4	5	6	5	2	0	1	5	4	4	2	11	30	23	62	51	122	106	228
Región Cibao Norte	5	2	0	0	0	0	0	0	0	1	1	0	0	0	12	9	5	13	23	25	48
Región Cibao Sur	4	2	0	0	0	0	2	2	0	1	0	1	0	1	0	5	4	15	10	27	37
Región Cibao Nordeste	2	2	1	0	0	0	1	0	0	1	1	1	0	0	4	2	4	10	13	16	29
Región Cibao Noroeste	2	4	0	1	0	0	0	0	0	0	0	0	0	1	5	4	5	9	12	19	31
Región Valdesia	1	0	0	1	1	0	0	0	0	2	0	3	3	0	2	2	5	3	12	11	23
Región el Valle	0	0	0	0	0	0	0	0	0	0	0	0	0	0	0	0	1	1	1	1	2
Región Enriquillo	0	0	0	0	0	0	0	0	0	0	0	0	1	0	0	4	0	1	1	5	6
Región Yuma	3	1	1	2	2	2	1	0	0	2	1	1	0	4	15	11	11	10	34	33	67
Región Higuamo	1	0	0	0	0	0	0	0	0	0	0	1	0	0	1	0	2	10	4	11	15
Región Ozama	0	2	1	1	1	0	1	3	1	2	1	1	2	0	5	4	8	15	20	28	48
Dirección de Migración	0	0	1	0	2	0	0	0	0	0	0	2	0	0	2	0	6	2	11	4	15
Depto. Línea Vida	0	0	0	0	0	0	0	1	1	0	0	0	1	0	0	0	0	1	2	2	4
Depto. Niñez, Adole. Familia	0	1	0	0	0	1	0	0	2	2	0	0	0	0	4	1	5	2	11	7	18
Procuraduría General	0	0	0	0	1	0	0	1	0	1	1	3	0	0	6	2	2	0	10	7	17
Procuradurías Fiscales	6	11	2	0	3	3	8	4	5	13	8	16	17	36	59	38	44	82	152	203	355
Procuraduría, Trata y Tráfico	0	2	1	1	0	0	0	1	0	1	0	0	6	0	2	0	3	2	12	7	19
Policía Nacional	1	0	1	0	0	0	1	1	2	1	2	0	2	5	4	10	5	7	18	24	42
CESTUR	0	0	1	0	0	0	0	0	0	0	1	0	10	2	8	0	19	2	39	4	43

Continuación

Autoridad remitente	Grupo de edad																		Total	Total	
	< 1 año		1 a <2 años		2 a <3 años		3 a <4 años		4 a <5 años		5 a <6 años		6 a <7 años		7 a 12 años		13 a 18 años				
	H	M	H	M	H	M	H	M	H	M	H	M	H	M	H	M	H	M			H
Hospitales	7	4	0	0	2	1	1	0	1	2	0	0	2	4	3	1	1	3	17	15	32
Tribunales de NNA <sup>10</sup>	0	2	0	2	0	0	0	0	0	1	1	1	0	1	14	4	5	3	20	14	34
Unidad de Delito Sexual	0	0	0	0	0	0	0	0	0	0	0	0	1	0	1	0	0	0	2	0	2
Unidad de Violencia Género	0	1	1	0	0	0	1	2	2	1	1	3	3	1	2	7	2	8	12	23	35
ASFL permanentes	0	0	0	0	0	1	0	0	0	0	1	0	0	0	0	2	1	2	2	5	7
Unidad 911	0	1	0	1	0	0	0	0	1	4	0	0	1	0	3	0	1	1	6	7	13
CAIPAACL	0	0	0	0	0	0	0	0	0	0	0	0	0	0	1	0	9	0	10	0	10
Otros	1	0	0	1	0	0	0	0	1	1	3	2	5	3	15	8	9	24	34	389	73
<b>Total general</b>	<b>45</b>	<b>39</b>	<b>14</b>	<b>15</b>	<b>18</b>	<b>13</b>	<b>18</b>	<b>15</b>	<b>17</b>	<b>41</b>	<b>26</b>	<b>40</b>	<b>56</b>	<b>71</b>	<b>198</b>	<b>138</b>	<b>230</b>	<b>279</b>	<b>622</b>	<b>651</b>	<b>1,273</b>

Fuente: Registros administrativos de la División de los Hogares de Paso

<sup>10</sup> Niños, niñas y adolescentes (NNA)

Tabla 3.4. República Dominicana: Cantidad de casos de Niños, Niñas y Adolescentes acogidos en los Hogares de Paso. Año 2021

Renglón de salida	Grupo de edad																		Total		Total general
	< 1 año		1 a <2 años		2 a <3 años		3 a <4 años		4 a <5 años		5 a <6 años		6 a <7 años		7 a 12 años		13 a 18 años				
	H	M	H	M	H	M	H	M	H	M	H	M	H	M	H	M	H	M	H	M	
Familia Nuclear	9	11	11	8	1	2	3	1	4	0	5	7	7	13	80	46	74	131	194	219	413
Familia Extendida	9	9	3	3	5	0	1	5	1	5	8	4	2	10	33	36	49	83	111	155	266
Familia Adoptiva	0	1	0	0	2	1	3	0	0	0	1	1	0	0	0	0	2	0	8	3	11
Familia Acogedora	1	2	1	2	1	5	0	1	0	0	0	0	0	0	1	1	0	0	4	11	15
Hogar Permanente	1	1	1	1	3	6	4	5	4	6	3	4	12	7	21	10	7	23	56	63	119
Traslado a Hogares de Paso	1	1	0	1	2	1	1	0	1	3	3	0	1	5	14	8	16	47	39	66	105
Entregado a CESTUR	0	0	0	0	0	0	0	0	0	0	0	0	0	0	1	0	0	2	1	2	3
Entregado a Fiscalía	0	0	0	0	0	0	0	0	0	0	1	0	0	1	0	0	1	3	2	4	6
Entregado a Regionales	2	0	0	0	0	0	0	0	0	0	0	0	0	0	8	0	1	1	11	1	12
Mortalidad	0	2	0	0	0	0	0	0	0	0	0	0	0	0	0	0	0	0	0	2	2
Entregado a IBERS	0	0	0	0	0	0	0	0	0	0	0	0	0	0	0	0	1	0	1	0	1
Salida voluntaria	0	0	0	0	0	0	0	0	0	0	0	0	0	0	0	0	4	0	4	0	4
Otros	0	0	0	0	3	3	6	4	3	5	2	2	1	4	8	4	18	14	41	36	77
<b>Total</b>	<b>23</b>	<b>27</b>	<b>16</b>	<b>15</b>	<b>17</b>	<b>18</b>	<b>18</b>	<b>16</b>	<b>13</b>	<b>19</b>	<b>23</b>	<b>18</b>	<b>23</b>	<b>40</b>	<b>166</b>	<b>105</b>	<b>173</b>	<b>304</b>	<b>472</b>	<b>562</b>	<b>1,034</b>

Fuente: Registros administrativos de la División de los Hogares de Paso



#### Anexo 4: Estadísticas del Programa de Acogimiento Familiar

Tabla 4.1. República Dominicana: Evaluaciones legales y psicosociales realizadas a familias postulantes al Programa de Acogimiento Familiar. Año 2021

Mes	Familia evaluada	Tipo de evaluación		
		Legal	Psicosocial	Psicológica
Enero	1	0	-	1
Febrero	2	2	-	2
Marzo	3	0	-	3
Abril	1	0	0	0
Mayo	2	1	0	0
Junio	2	2	2	2
Julio	7	7	7	8
Agosto	3	3	3	3
Septiembre	2	1	1	3
Octubre	2	2	2	2
Noviembre	5	5	5	5
Diciembre	2	2	2	2
<b>Total</b>	<b>32</b>	<b>25</b>	<b>22</b>	<b>31</b>

Fuente: Registros administrativos del Programa de Servicios Integrales/ Colocación de NNA en Familias Sustituta

Tabla 4.2. República Dominicana: Seguimientos ofrecidos a los Niños, Niñas y Adolescentes colocados en familias, según tipo de familia, por mes. Año 2021

Mes	Niño, niña y adolescente	Familia Acogedora	Familia Biológica
Enero	5	1	0
Febrero	4	4	1
Marzo	1	2	3
Abril	6	6	1
Mayo	8	8	0
Junio	4	3	0
Julio	4	4	0
Agosto	5	5	0
Septiembre	9	9	1
Octubre	3	2	0
Noviembre	8	8	0
Diciembre	1	11	0
	<b>58</b>	<b>63</b>	<b>6</b>

Fuente: Registros administrativos del Programa de Servicios Integrales/ Colocación de NNA en Familias Sustituta

**Anexo 5: Estadísticas de las acciones desarrolladas por las oficinas regionales y municipales a favor de la niñez y la adolescencia.**

Tabla 5.1. República Dominicana: Cantidad de niños, niñas y adolescentes asistidos por las oficinas regionales y municipales, según sexo por Región. Año 2021

Región	Provincia/municipio	Sexo		Total	Porcentaje
		Hombre	Mujer		
CIBAO NORTE	Santiago	496	357	853	72%
	Puerto Plata	98	61	159	13%
	Sosua	97	79	176	15%
<b>Sub total</b>		<b>691</b>	<b>497</b>	<b>1188</b>	<b>100%</b>
CIBAO SUR	La Vega	92	85	177	22%
	Constanza	154	202	356	44%
	Monseñor Nouel	62	77	139	17%
	Sánchez Ramírez	77	66	143	18%
<b>Sub total</b>		<b>385</b>	<b>430</b>	<b>815</b>	<b>100%</b>
CIBAO NORDESTE	Duarte	134	114	248	20%
	Salcedo	83	62	145	12%
	Cabrera	103	153	256	21%
	Las terrenas	115	126	241	20%
	María Trinidad Sánchez	143	68	211	17%
	Samaná	55	64	119	10%
<b>Sub total</b>		<b>633</b>	<b>587</b>	<b>1220</b>	<b>100%</b>
CIBAO NOROESTE	Valverde	114	128	242	35%
	Dajabón	251	204	455	65%
<b>Sub total</b>		<b>365</b>	<b>332</b>	<b>697</b>	<b>100%</b>
VALDESIA	San Cristóbal	112	103	215	19%
	Azua	84	100	184	16%
	San José de Ocoa	90	97	187	16%
	Haina	174	144	318	28%
	Villa Altagracia	98	153	251	22%
<b>Sub total</b>		<b>558</b>	<b>597</b>	<b>1155</b>	<b>100%</b>
EL VALLE	San Juan	122	187	309	25%
	Elías Piña	606	329	935	75%
<b>Sub total</b>		<b>728</b>	<b>516</b>	<b>1244</b>	<b>100%</b>

Continuación

Tabla 5.1. República Dominicana: Cantidad de niños, niñas y adolescentes asistidos por las oficinas regionales y municipales, según sexo por Región. Año 2021

Región	Provincia/municipio	Sexo		Total	Porcentaje
		Hombre	Mujer		
ENRIQUILLO	Barahona	82	107	189	39%
	Pedernales	43	34	77	16%
	Independencia	79	134	213	44%
<b>Sub total</b>		<b>204</b>	<b>275</b>	<b>479</b>	<b>100%</b>
YUMA	La Romana	124	130	254	21%
	La Altagracia	126	79	205	17%
	Bávaro	214	325	539	46%
	El Seibo	90	95	185	16%
<b>Sub total</b>		<b>554</b>	<b>629</b>	<b>1183</b>	<b>100%</b>
HIGUAMO	San Pedro de Macorís	73	181	254	47%
	Hato Mayor	28	39	67	13%
	Monte Plata	65	65	130	24%
	Sabana de la Mar	42	42	84	16%
<b>Sub total</b>		<b>208</b>	<b>327</b>	<b>535</b>	<b>100%</b>
OZAMA O METROPOLITANA	Distrito Nacional (Santo Domingo de Guzmán)	117	162	279	26%
	Distrito Nacional (Santo Domingo Norte)	66	80	146	14%
	Boca Chica	89	90	179	17%
	Los Alcarrizos	258	218	476	44%
<b>Sub total</b>		<b>530</b>	<b>550</b>	<b>1080</b>	<b>100%</b>
<b>Total general</b>		<b>4856</b>	<b>4740</b>	<b>9596</b>	

Fuente: Registros administrativo del Departamento Gestión Territorial

**Anexo 6: Estadísticas de las actividades realizadas por el departamento de Apoyo Técnico. Año 2021.**

Tabla 6.1.: República Dominicana: Total de Herramientas Técnicas y Metodológicas elaborados. Año 2021

Tipo de documento	Nombre del documento
Creación de un protocolo	Herramientas de comunicación efectiva sobre auto cuidado del niño, niña y adolescente en el contexto del covid-19”.
Bases del concurso	Premio “Doña Renée en Apoyo a la Niñez y la Adolescencia”
Formulario	Ficha de Inscripción y Aceptación de Términos.
Formulario	Modelo de Informe de Postulación

*Fuente:* Registro administrativo del Departamento de Apoyo Técnico

Tabla 6.2: República Dominicana: Elaboración y diseño del programa CONANI TE CUIDA. Año 2021

Actividad	Objetivo
Elaborado y presentado Programa “CONANI TE CUIDA”	“Crear un estilo de vida saludable en los colaboradores de CONANI”
Elaboración del Protocolo de acogimiento residencial de adolescentes embarazadas y madre	-Realizada la evaluación de 41 participantes, 30 mujeres y 11 hombres, del Programa CONANI TE CUIDA.  -Diseñado formulario de cambio ponderal según peso inicial, con el objetivo de evaluar y dar seguimiento a los cambios obtenidos en el personal seleccionado para el programa.

*Fuente:* registro administrativo del Departamento de Apoyo Técnico

## 6.2 Salud y Nutrición

### 6.2.1 Niños, niñas y adolescentes diagnosticados con enfermedades

Tabla 6.2.1 República Dominicana: Diagnósticos (aparato respiratorio) realizados a niños, niñas, adolescentes de los hogares de paso. Año 2021

Vía respiratoria superior	Niño, niña y adolescente		Total
	Hombre	Mujer	
Amigdalitis	60	78	138
Faringitis	14	16	30
Gripe	380	352	732
Otitis media supurativa	29	28	57
Otras (Rinitis)	29	25	54
<b>Total</b>	<b>512</b>	<b>499</b>	<b>1,011</b>

*Fuente: Registros administrativos de la división de Salud Integral*

Tabla 6.2.2. República Dominicana: Atenciones brindadas a niños, niñas, adolescentes de los hogares de paso. Año 2021

Atención médica	Niño, niña y adolescente		Total
	Hombre	Mujer	
Administración de flúor	4,671	3,852	8,523
Administración de medicamentos	51,606	43,211	94,817
Administración de vitaminas A	9,813	8,195	18,008
Aplicación de vacunas	348	261	609
Aplicación de vacunas COVID-19	296	344	640
Curas	2,543	1,1190	3,733
Desparasitación	357	437	794
Hidratación oral	394	237	631
Inyecciones	273	310	583
Nebulizaciones	394	393	797
Personal vacunado (HP, OP, EM)	234	419	653
Otras (atenciones médicas)	26	81	107
<b>Total</b>	<b>70,955</b>	<b>58,930</b>	<b>129,885</b>

*Fuente: Registros administrativos de la división de Salud Integral*

Tabla 6.2.3. República Dominicana: Atenciones brindadas a niños, niñas, adolescentes de los Hogares de Paso. Año 2021

Indicación de laboratorio	Niño, niña y adolescente		Total
	Hombre	Mujer	
Anti-HBc	55	73	128
Anti HBS	56	76	132
Anti HBe	53	70	123
Colesterol	2	5	7
Coprológico	160	150	310
Electroforesis de Hb	42	53	95
Examen de orina	161	200	361
Falcemia	59	62	121
Glicemia	131	162	293
HBsAg	36	30	66
HbcAg	18	27	45
Hemograma	206	252	458
HVC	50	85	135
HIV	65	78	143
Tipificación	59	55	114
Tiroide (T3, T4, TSH)	22	43	65
Toxoplasmosis IgG-IgM	13	31	44
VDRL	88	119	207
Otros	102	172	274
<b>Total</b>	<b>1,378</b>	<b>1,743</b>	<b>3,121</b>

Fuente: Registros administrativos de la división de Salud Integral

Tabla 6.2.4. República Dominicana: Diagnósticos (aparato respiratorio) realizados a niños, niñas, adolescentes de los hogares de paso. Año 2021

Vía respiratoria inferior	Niño, niña y adolescente		Total
	Hombre	Mujer	
Asma Bronquial (bronco-espasmo)	47	38	85
Bronquilitis	25	30	55
Neumonía	6	5	11
Tuberculosis/Rinosinusitis	6	6	12
Otros	8	5	13
<b>Total</b>	<b>92</b>	<b>84</b>	<b>176</b>

Fuente: Registros administrativos de la división de Salud Integral

Tabla 6.2.5. República Dominicana: Diagnósticos (boca) realizados a niños, niñas, adolescentes de los hogares de paso. Año 2021

Boca	Niños, niñas y adolescentes		Total
	Hombre	Mujer	
Afección de Encías	12	14	26
Afta	23	18	41
Estomatitis	7	6	13
Gingivitis	23	10	33
Piezas dentales/caries	76	70	146
Quelitis	2	1	3
<b>Total</b>	<b>143</b>	<b>119</b>	<b>262</b>

*Fuente:* Registros administrativos de la división de Salud Integral

Tabla 6.2.5. República Dominicana: Diagnósticos (gastroesofágico) realizados a niños, niñas, adolescentes de los hogares de paso. Año 2021

Reflujo gastroesofágico	Niño, niña y adolescente		Total
	Hombre	Mujer	
Amebiasis intestinal	7	4	11
Colitis del lactante	1	2	3
Estreñimiento	22	31	53
Hepatitis viral	1	0	1
Goardiasis intestinal	8	5	13
Reflujo gástrico	9	6	15
Síndrome diarreico agudo	89	58	147
<b>Total</b>	<b>137</b>	<b>106</b>	<b>243</b>

*Fuente:* Registros administrativos de la división de Salud Integral

Tabla 6.2.6. República Dominicana: Diagnósticos (genitourinario) realizados a niños, niñas, adolescentes de los Hogares de Paso. Año 2021

Reflujo genitourinario	Niño, niña y adolescente		Total
	Hombre	Mujer	
Fimosis	4	0	4
Infecciones de vías urinarias	7	14	21
Vulvovaginitis	0	15	15
Otros	2	0	2
<b>Total</b>	<b>13</b>	<b>29</b>	<b>42</b>

*Fuente:* Registros administrativos de la división de Salud Integral

Tabla 6.2.7. República Dominicana: Diagnósticos (piel y anexos) realizados a niños, niñas, adolescentes de los Hogares de Paso. Año 2021

Piel y anexos	Niño, niña y adolescente		Total
	Hombre	Mujer	
Abscesos de tejidos blandos	62	30	92
Dermatitis Atópica.	86	64	150
Dermatitis de Pañal.	35	38	73
Dermatitis por contacto	16	3	19
Dermatitis Seborreica	27	17	44
Escabiasis superficial	78	115	193
Forunculosis	54	48	102
Infecciones de la piel (impétigo)	52	33	85
Micosis superficial	30	21	51
Piojos	2	120	122
Salpullido (Sudamia)	17	14	31
Tina Capitis	130	31	161
Tina Pedis	43	25	68
Otras	19	10	29
<b>Total</b>	<b>651</b>	<b>560</b>	<b>1,220</b>

*Fuente: Registros administrativos de la división de Salud Integral*

Tabla 6.2.8. República Dominicana: Diagnósticos (ojos) realizados a niños, niñas, adolescentes de los Hogares de Paso. Año 2021

Ojos	Niño, niña y adolescente		Total
	Hombre	Mujer	
Blefaritis	9	2	11
Conjuntivitis	21	8	29
Estrabismo	12	4	16
Trastorno de agudeza visual	35	18	53
Otros/Orzuelo	15	6	21
<b>Total</b>	<b>92</b>	<b>32</b>	<b>130</b>

*Fuente: Registros administrativos de la división de Salud Integral*



Tabla 6.2.9 República Dominicana: Atenciones en accidentes intracentros realizados a niños, niñas adolescentes de los Hogares de Paso. Año 2021

accidentes intracentros	Niños, niñas y adolescentes		Total
	Hombre	Mujer	
Equimosis	1	0	1
Heridas	130	65	195
Laceraciones	9	9	18
Quemaduras (externo)	10	8	18
Rasguños	199	123	322
Traumas Cráneo-encefálicos	3	2	5
Traumas miembros inferiores	11	7	18
Traumas miembros superiores	18	5	23
Traumas Torácicos	1	0	1
Otros	6	4	10
<b>Total</b>	<b>388</b>	<b>223</b>	<b>611</b>

Fuente: Registros administrativos de la división de Salud Integral

Tabla 6.2.10 República Dominicana: Referimientos realizados. Año 2021

Referimientos	Niño, niña y adolescente		Total
	Hombre	Mujer	
Consulta externa de pediatría	124	109	233
Evaluación visual	78	41	119
Hospitalización	18	44	62
Laboratorios	1,199	1,488	2,687
Estudio de gabinete	105	113	218
<b>Total</b>	<b>1,524</b>	<b>1,795</b>	<b>3,319</b>

Fuente: Registros administrativos de la división de Salud Integral

Tabla 6.2.11. República Dominicana: Diagnósticos (enfermedades infectocontagiosas) realizados a niños, niñas, adolescentes de los Hogares de Paso. Año 2021

Enfermedades infectocontagiosas	Niño, niña y adolescente		Total
	Hombre	Mujer	
Asistido odontológico	45	55	100
Caries dentales	92	67	159
Cepillado dental	106,136	106,305	212,441
<b>Total</b>	<b>106,273</b>	<b>106,427</b>	<b>212,700</b>

Fuente: Registros administrativos de la división de Salud Integral

Tabla 6.2.12. República Dominicana: Vacunas aplicadas. Año 2021

Vacunas	1 <sup>era</sup> . Dosis		2 <sup>da</sup> . Dosis		3 <sup>era</sup> . Dosis	
	Hombre	Mujer	Hombre	Mujer	Hombre	Mujer
BCG	3	4	0	0	0	0
COVID-19 (NNA)	43	34	0	0	0	0
DPT	24	16	9	5	9	2
DT	12	33	5	2	8	0
Hemophilus influenza	19	20	5	5	0	0
Hepatitis B	16	12	8	6	4	2
MMR/sarampión	32	27	4	1	0	0
Neumococo	39	29	33	17	12	12
Pentavalente	28	28	27	12	9	5
polio	35	31	27	14	16	7
Rotavirus	6	6	2	4	1	1
VPH	0	2	0	0	0	0
<b>Total</b>	<b>257</b>	<b>242</b>	<b>120</b>	<b>66</b>	<b>59</b>	<b>29</b>

*Fuente: Registros administrativos de la división de Salud Integral*

## Anexo 7. Estadísticas de los Equipos Multidisciplinarios adscritos a los Tribunales de Niños, Niñas y Adolescentes

Tabla 7.2.1. República Dominicana: Población de adolescentes internos en los centros privados de libertad, donde CONANI tiene presencia, según edad por tipo de infracción. 31 de diciembre del 2021

Supuesta infracción	Grupo de edad							Total	Estatus	
	13 años	14 años	15 años	16 años	17 años	18 años	> 18 años		Preventivo	Sancionado
Agresión física	2	3	7	14	15	9	6	56	44	12
Agresión sexual	5	0	8	4	4	4	1	26	17	9
Drogas	0	3	3	19	42	0	0	67	67	0
Homicidio	0	6	20	43	59	36	30	194	95	99
Incendio	0	3	0	3	0	0	1	7	6	1
Intento de homicidio	1	1	4	11	7	3	5	32	21	11
Porte de arma	0	0	0	0	6	3	3	12	9	3
Robo	11	32	46	127	179	73	37	505	417	88
Violación sexual	5	4	37	69	49	30	38	232	119	113
Violencia intrafamiliar	0	0	0	1	1	0	0	2	2	0
Otro	2	0	4	4	3	1	1	15	14	1
<b>Total</b>	<b>26</b>	<b>52</b>	<b>129</b>	<b>295</b>	<b>365</b>	<b>160</b>	<b>122</b>	<b>1149</b>	<b>811</b>	<b>338</b>

*Fuente: Registros administrativos de la Unidad Coordinadora de los Equipos Multidisciplinarios*

## Anexo 8: Estadísticas de la Oficina de Libre Acceso a la Información Pública.

Tabla 8.1. República Dominicana: Solicitudes de información que cumplieron con los días hábiles de entrega. Año 2021

Mes	Recibidas	Entregadas	Vía
Enero	13	13	EMAIL/SAIP
Febrero	6	6	EMAIL/SAIP
Marzo	11	11	EMAIL/SAIP
Abril	9	9	EMAIL/SAIP
Mayo	7	7	EMAIL/SAIP
Junio	18	18	EMAIL/SAIP
Julio	11	11	EMAIL/SAIP
Agosto	4	4	EMAIL/SAIP
Septiembre	12	12	EMAIL/SAIP
Octubre	12	12	EMAIL/SAIP
Noviembre	11	11	EMAIL/SAIP
Diciembre	13	13	EMAIL/SAIP
<b>Total</b>	<b>127</b>	<b>127</b>	

*Fuente:* registro administrativo de la Oficina de Libre Acceso a la Información (OAI)

Tabla 8.2. República Dominicana: Visitas realizadas por los usuarios al portal de transparencia de la institución. Año 2021

Mes	Cantidad de visitas
Enero	5,000
Febrero	6,416
Marzo	7,164
Abril	1,256
Mayo	1,215
Junio	1,413
Julio	3,347
Agosto	4,026
Septiembre	3,450
Octubre	7,480
Noviembre	9,505
Diciembre	4,880
<b>Total</b>	<b>55,152</b>

*Fuente:* registro administrativo de la Oficina de Libre Acceso a la Información (OAI)



07 de febrero del 2022

A la : **Dra. Ana Cecilia Morun** *ACMP*  
Presidenta Ejecutiva

Vía : **Licda. Alexandra Santelises**  
Directora de Rectoría

Asunto : **Solicitud de aprobación del Informe Estadístico Anual 2021**

Por medio de la presente, solicito su aprobación al Informe Estadístico Anual, que contiene la principales operaciones estadísticas y acciones producidas por Consejo Nacional para la Niñez y la Adolescencia (CONANI), durante el año 2021; para dar cumplimiento a un requerimiento de la Dirección General de Ética.

Muy atentamente,

  
**Ing. José Luis García Sánchez**  
Enc. Depto. Planificación y Desarrollo

JG/md