



BOLETÍN ESTADÍSTICO 2019

Informe de las “Principales Operaciones Estadísticas
producidas por las áreas que conforman el Consejo
Nacional para la Niñez y la Adolescencia (CONANI),
correspondiente al año 2019”

Responsables:

Elaborado por:

Mayra A. Doñe

Encargada de la sección de Estadística

Revisado por :

Daysi García

Encargada departamento de Planificación y
Desarrollo

Aprobado por:

Kenia Ivet Lora Abreu

Presidenta ejecutiva de CONANI

Índice

Tema I.- Estadísticas de las solicitudes de homologación del proceso administrativo de la adopción.

- 1.1 Expedientes de adopciones privilegiadas depositados por CONANI ante los Tribunales de Niños, Niñas y Adolescentes, según modalidad de la adopción.
- 1.2 Expedientes de adopciones privilegiadas depositados por CONANI ante los Tribunales de Niños, Niñas y Adolescentes, por edad y sexo del adoptado.
- 1.3 Expedientes de adopciones privilegiadas depositados por CONANI ante los Tribunales de Niños, Niñas y Adolescentes, según edad y sexo del adoptado, por mes.
- 1.4 Expedientes de adopciones privilegiadas depositados por CONANI ante los Tribunales de Niños, Niñas y Adolescentes, por edad y sexo, según tipo y modalidad de la adopción.
- 1.5 Expedientes de adopciones privilegiadas depositados por CONANI ante los Tribunales de Niños, Niñas y Adolescentes, por edad y sexo, según país de recepción.
- 1.6 Expedientes de adopciones privilegiadas depositados por CONANI ante los Tribunales de Niños, Niñas y Adolescentes, según demarcación jurídica del tribunal.
- 1.7 Trabajo social realizado por el departamento de Adopciones, detallado por mes.
- 1.8 Entrevistas realizadas a niños, niñas y adolescentes.
- 1.9 Entrevistas a futuros padres adoptantes, según mes.
- 1.10 Entrevistas realizadas a padres biológicos, según mes.
- 1.11 Inicio de convivencia entre los futuros padres adoptantes y los candidatos a adopción, según mes.
- 1.12 Relación de visitas para cierre y/o seguimiento del período de convivencia entre los futuros padres adoptantes y los candidatos a adopción, según mes.
- 1.13 Seguimiento post adopción, según mes.

Tema II.- Estadísticas de atención de casos relacionados con la restitución de derechos.

- 2.1 Cantidad de solicitudes de declaración en estado de abandono de niños, niñas y adolescentes.
- 2.2 Cantidad de demandas en suspensión de autoridad parental de niños, niñas y adolescentes.

- 2.3 Cantidad de solicitudes de autorizaciones judiciales para declarar niños, niñas y adolescentes.
- 2.4 Cantidad de asistencia en los casos de trabajo social internacional.

Tema III.-Estadísticas de niños, niñas y adolescentes acogidos en los hogares de paso.

- 3.1 Total de niños, niñas y adolescentes acogidos en los hogares de paso.
- 3.2 Total de niños, niñas y adolescentes acogidos en los hogares de paso, según nacionalidad.
- 3.3 Total de niños, niñas y adolescentes acogidos en los hogares de paso, según motivo de ingreso.
- 3.4 Total de niños, niñas y adolescentes acogidos en los hogares de paso, según autoridad remitente.
- 3.5 Total de niños, niñas y adolescentes egresados de los hogares de paso, según perfil de salida.

Tema IV. Estadísticas del Centro Información y Documentación sobre Niñez, Adolescencia y Familia (CENINFA)

- 4.1 Estadísticas de las solicitudes de servicios brindados a los usuarios del CENINFA.
- 4.2 Seguimiento y actualización de la base de datos de CENINFA.

Tema V. Estadísticas de las acciones desarrolladas a favor de la niñez y la adolescencia a través de las oficinas técnicas regionales y municipales.

- 5.1- Estadísticas de las acciones desarrolladas a favor de la niñez y la adolescencia, a través de la Oficina Técnica Regional Cibao Norte.
- 5.2- Estadísticas de las acciones desarrolladas a favor de la niñez y la adolescencia, a través de la Oficina Técnica Regional Cibao Sur.
- 5.3- Estadísticas de las acciones desarrolladas a favor de la niñez y la adolescencia, a través de la Oficina Técnica Regional Cibao Nordeste.
- 5.4- Estadísticas de las acciones desarrolladas a favor de la niñez y la adolescencia, a través de la Oficina Técnica Regional Cibao Noroeste.
- 5.5- Estadísticas de las acciones desarrolladas a favor de la niñez y la adolescencia, a través de la Oficina Técnica Regional Valdesia.

- 5.6- Estadísticas de las acciones desarrolladas a favor de la niñez y la adolescencia, a través de la Oficina Técnica Regional El Valle.
- 5.7- Estadísticas de las acciones desarrolladas a favor de la niñez y la adolescencia, a través de la Oficina Técnica Regional Enriquillo.
- 5.8- Estadísticas de las acciones desarrolladas a favor de la niñez y la adolescencia, a través de la Oficina Técnica Regional Yuma.
- 5.9- Estadísticas de las acciones desarrolladas a favor de la niñez y la adolescencia, a través de la Oficina Técnica Regional Higuamo.
- 5.10- Estadísticas de las acciones desarrolladas a favor de la niñez y la adolescencia, a través de la Oficina Técnica Regional Metropolitana.
- 5.11- Cuadro Resumen.

Tema VI.-Estadísticas de la Oficina de Libre Acceso a la Información (OAI).

- 6.1 Total de solicitudes de Información a la Oficina de Libre Acceso a la Información (OAI).
- 6.2 Estadísticas de la cantidad de visitas realizadas por los usuarios al portal de transparencia de la Institución.

Tema VII.- Estadísticas del departamento Supervisión Técnica y Administrativa de Organizaciones Gubernamentales y no Gubernamentales que Desarrollan Programas de Atención Integral a Niños, Niñas y Adolescentes.

- 7.1. Total de las supervisiones realizadas a las Asociaciones sin Fines de Lucro (ASFL).
- 7.2. Total de visitas de seguimientos a los Centros de Atención Integral a la Primera Infancia (CAIPI).

Tema VIII.-Estadísticas del departamento de Apoyo Técnico.

- 8.1. Total de actividades de formación especializadas ofrecidas a las áreas de la institución.
- 8.2. Total de actividades de formación brindadas al personal operante de las ONG y OG que desarrollan programas de atención dirigidos a niños, niñas y adolescentes
Total de actividades de formación brindadas al personal operante de las ASFL que desarrollan programas de atención a niños, niñas y adolescentes.

- 8.3. Total del registro de documentos elaborados y revisados producto de la asistencia técnica para el fortalecimiento de la atención.
- 8.4. Total de apoyo técnico requerido por los departamentos, para su fortalecimiento.
- 8.5. Total de acompañamientos y seguimientos a los programas y planes de trabajo de los hogares de paso.
- 8.6. Total de los casos de NNA en SC y PFTI vinculados/as a programas de atención residencial y/o ambulatorio, reportados por las ASFL u OG a través del Sistema de Notificación.
- 8.7. Total de Personas del Sistema Nacional de Protección Certificadas.
- 8.8. Total de niños, niñas y adolescentes alfabetizados en los hogares de paso

- 8.9. División de Salud Integral
 - 8.9.1 Total de evaluaciones realizadas a los niños, niñas y adolescentes de los hogares de paso.
 - 8.9.2 Atenciones brindadas a niños, niñas y adolescentes de los hogares de paso.
 - 8.9.3 Niños, niñas y adolescentes diagnosticados con enfermedades.
 - 8.9.4 Atenciones en accidentes intracentros realizados a niños, niñas y adolescentes de los hogares de paso.
 - 8.9.5 Referimientos realizados
 - 8.9.6 Coordinaciones realizadas
 - 8.9.7 Atenciones odontológicas
 - 8.9.8 Atenciones realizadas por la sección de Nutrición
 - 8.9.9 Vacunas aplicadas
 - 8.9.10 Actividades realizadas por la División de Salud y Nutrición a empleados de la Oficina Principal y los hogares de paso.

- 8.10 Estadísticas de los Equipos Multidisciplinarios del Subsistema Judicial
 - 8.10.1 Estadísticas de los casos evaluados por los equipos multidisciplinarios de CONANI en los Tribunales de Niños, Niñas y Adolescentes.

- 8.10.2 Total de adolescentes internos en los centros privativos de libertad, donde CONANI tiene presencia
- 8.10.3 Total de entrevista realizadas por los técnicos de los equipos multidisciplinarios adscritos a los Tribunales de NNA, en los Centros de Entrevistas
- 8.10.4 Estadísticas de los casos evaluados por los equipos multidisciplinarios de CONANI en los Centros Privativos de Libertad.
- 8.10.5 Total de Informes entregados a los jueces de los tribunales de NNA, donde CONANI tiene presencia.

Boletín de las “Principales Operaciones Estadísticas producidas por las áreas que conforman el Consejo Nacional para la Niñez y la Adolescencia (CONANI), correspondiente al año 2019”

Este informe recoge las principales operaciones estadísticas (OE), con sus temas, objetivos, unidades ejecutoras, variables, fuentes, periodicidad de la recolección de los datos, de todas las áreas que producen Estadísticas en el Consejo Nacional Para la Niñez y la Adolescencia (CONANI).

Las áreas identificadas como productoras de Estadísticas en el CONANI, son las siguientes:

- ✓ Departamento de Adopciones.
- ✓ Departamento Jurídico.
- ✓ Departamento de Gestión Territorial:
 - Oficinas Regionales.
 - Oficinas Municipales.
 - Juntas Locales de Protección y Restitución de Derechos.
- ✓ Departamento de Supervisión Técnica y Administrativa de Organizaciones Gubernamentales y no gubernamentales que desarrollan programas de atención integral a niños, niñas y adolescentes.
 - Sección de Registro y Acreditación de Organizaciones Gubernamentales y no Gubernamentales.
 - Sección de Supervisión y Control.
- ✓ Departamento de Apoyo Técnico
 - División de Psicología.
 - División de Trabajo Social.
 - División de Salud Integral.
 - Sección de Nutrición.
 - Sección de Educación.
 - Sección de Equipos Multidisciplinarios.
 - Sección de Recreación y Deporte.
- ✓ División de Hogares de Paso.

Área	Cantidad (OE)	Nombre de la (OE)
Departamento de Adopciones	1	1. Estadísticas de Adopciones
Departamento Legal	5	1. Estadísticas de casos de declaraciones de abandono. 2. Estadísticas de casos de autorizaciones judiciales para declarar. 3. Estadísticas de casos de demandas en suspensión de autoridad parental. 4. Estadísticas de casos de demandas en terminación de autoridad parental. 5. Estadísticas de Casos del servicio social internacional.
Oficinas Regionales y Municipales	1	1. Informe anual de las acciones desarrolladas por las oficinas regionales y municipales a favor de la niñez y la adolescencia.
Departamento de Supervisión Técnica y Administrativa OG y ONG	2	1. Informe anual de las supervisiones realizadas a las ASFLs que desarrollan programas de atención y protección a niños, niñas y adolescentes. 2. Informe anual a las ASFLs que desarrollan programas de atención y protección a niños, niñas y adolescentes que fueron registradas, acreditadas y certificadas.
Departamento de Apoyo Técnico		
División Psicología	1	1. Informe anual sobre la asesoría, capacitación de supervisión, acompañamiento y apoyo técnico a todo lo relacionado con la aplicación del área de psicología en las organizaciones gubernamentales y no gubernamentales, que desarrollan programas de atención y protección a niños, niñas y adolescentes.
División Trabajo Social	1	1. Informe anual sobre la asesoría, evaluaciones socio-familiares y apoyo técnico a organizaciones gubernamentales y no gubernamentales que desarrollan programas de atención y protección a niños, niñas y adolescentes.
División Salud Integral	1	1. Informe de las actividades de salud y nutrición realizadas en los Hogares de Paso y la Oficina Principal de CONANI.
Sección de Educación		1. Informe anual sobre la asesoría, capacitación y apoyo técnico a organizaciones gubernamentales y no gubernamentales que desarrollan programas de atención y protección a niños, niñas y adolescentes.
Sección de Equipos Multidisciplinarios	1	1. Estadísticas de los informes realizados por los Trabajadores Sociales y los Psicólogos, ordenados por los Tribunales de Niños, Niñas y Adolescentes.
División de los Hogares de Paso		1. Informe anual de los niños, niñas y adolescentes acogidos en los Hogares de Paso de CONANI.

Propósito

El Consejo Nacional para la Niñez y Adolescencia (CONANI), presenta a la sociedad dominicana el Boletín correspondiente al año 2019, sobre las Principales Operaciones Estadísticas producidas por las áreas que conforman el Consejo Nacional Para la Niñez y la Adolescencia (CONANI).

Este informe cumple cinco propósitos:

1. Dar cumplimiento a la solicitud de la Dirección General de Ética e Integridad Gubernamental (DIGEIG), organismo creado mediante el Decreto 486-12, en el año 2012, que manda a las instituciones a publicar trimestralmente, además de un resumen anual, las estadísticas institucionales;
2. Dar respuesta a la solicitud de la persona responsable de la Oficina de Libre Acceso a la Información (OAI), que tiene el compromiso de brindar un servicio permanente y actualizado de las informaciones de cada una de las acciones y actos de carácter administrativo del Consejo Nacional para la Niñez y Adolescencia, en cumplimiento de la Ley No.200-4 General de Libre Acceso a la Información Pública del 28 de julio del 2004;
3. Actualizar las fichas de las Operaciones Estadísticas identificadas por la Oficina Nacional de Estadísticas (ONE), que forman parte del inventario que servirá de insumo al Sistema Estadístico Nacional, con un enfoque de género, que nos permita analizar diferencialmente entre hombres (H) y mujeres (M) los roles, las responsabilidades, los conocimientos, el acceso, uso y control sobre los recursos, los problemas y las necesidades, prioridades y oportunidades con el propósito de planificar el desarrollo con eficiencia y equidad.
4. Servir de base al departamento de Planificación y Desarrollo para la evaluación de las metas planificadas por las áreas en el Plan Operativo Anual (POA-2019);
5. Servir de base al departamento de Planificación y Desarrollo para la evaluación elaboración del Presupuesto Físico y Financiero;



Tema I



Estadísticas de Adopciones

Solicitudes de homologación del proceso administrativo de la Adopción

Expedientes de adopciones privilegiadas depositados por CONANI ante los Tribunales de Niños, Niñas y Adolescentes de la República Dominicana, correspondiente al año 2019.

Cuadro No. 01: Cantidad de expedientes depositados por el departamento de Adopciones ante los Tribunales de Niños, Niñas y Adolescentes. Correspondiente al año 2019	
Modalidad de la adopción	Total de expedientes
Adopciones nacionales	102
Adopciones internacionales	30
Total	132

Fuente: registros administrativos del departamento de Adopciones

Cuadro No. 08: Cantidad de expedientes de adopciones nacionales e internacionales Concluidos y no concluidos por sentencia de homologación de adopción. Correspondiente al año 2019			
Modalidad de la adopción	Total de expedientes	Concluidos	No concluidos
Adopciones nacionales	102	65	37
Adopciones internacionales	30	19	11
Total	132	84	48

Fuente: registros administrativos del departamento de Adopciones

Cuadro No. 02: Total de niños, niñas y adolescentes cuyos expedientes fueron depositados por el departamento de Adopciones de CONANI ante los Tribunales de Niños, Niñas y Adolescentes, según edad y sexo. Correspondiente al año 2019

Modalidad de la adopción	Grupo de edad y sexo																		Total		Total general
	< de un año		1 a <2 años		2 a <3 años		3 a <4 años		4 a <5 años		5 a <6 años		6 a <7 años		7 a 12 años		13 a 18 años				
	H	M	H	M	H	M	H	M	H	M	H	M	H	M	H	M	H	M	H	M	
Nacionales	1	1	3	0	2	3	4	4	3	4	4	2	0	4	21	24	14	13	52	55	107
Internacionales	0	0	4	4	4	3	4	1	0	0	1	1	1	3	2	4	2	0	18	16	34
Total	1	1	7	4	6	6	8	5	3	4	5	3	1	7	23	27	16	13	70	71	141

Fuente: registros administrativos del departamento de Adopciones

* Dentro de las adopciones privilegiadas nacionales e internacionales, se realizó cuatro (04) adopciones de parejas de Hermanos

Cuadro No. 03: Cantidad de expedientes depositados ante los Tribunal de Niños, Niñas y Adolescentes. Según edad y sexo del adoptado, detallados por mes. Correspondiente al año 2019

Mes	Grupo de edad y sexo																		Total		Total general
	< de un año		1 a <2 años		2 a <3 años		3 a <4 años		4 a <5 años		5 a <6 años		6 a <7 años		7 a 12 años		13 a 18 años				
	H	M	H	M	H	M	H	M	H	M	H	M	H	M	H	M	H	M	H	M	
Enero	-	-	1	-	-	-	2	-	-	-	-	2	-	1	1	2	1	1	5	6	11
Febrero	-	-	1	-	-	-	-	-	-	-	1	-	-	-	-	2	1	-	3	2	05
Marzo	-	-	1	-	2	1	1	1	2	-	-	-	-	-	2	1	-	2	8	5	13
Abril	-	-	2	1	-	1	-	-	-	-	3	-	1	-	1	2	1	-	8	4	12
Mayo	-	-	-	2	1	1	-	-	-	-	-	-	-	2	3	2	2	1	6	8	14
Junio	-	-	-	-	-	-	-	1	-	-	1	-	-	-	-	1	2	2	3	4	07
Julio	-	-	-	-	-	2	-	-	-	-	-	1	-	1	2	4	3	1	5	9	14
Agosto	-	-	-	-	-	-	-	1	-	2	-	-	-	1	-	2	-	1	0	7	07
Septiembre	1	1	1	-	-	1	-	1	-	1	-	-	-	-	-	3	2	2	4	9	13
Octubre					1	1		1	1	1				2	6	4		2	8	11	19
Noviembre			1	1	1	1					1				6	4	1	1	10	7	17
Diciembre			2	1											2	1	2	1	6	3	9
Total	1	1	9	5	5	8	3	5	3	4	6	3	1	7	23	28	15	14	66	75	141

Fuente: registros administrativos del departamento de Adopciones

**Cuadro No. 04: Cantidad de expedientes depositados ante
Tribunal de Niños, Niñas y Adolescentes, según modalidad y tipo.
Correspondiente al año 2019**

Modalidad / Tipo de adopción	Grupo de edad y sexo																		Total		Total general
	< de un año		1 a <2 años		2 a <3 años		3 a <4 años		4 a <5 años		5 a <6 años		6 a <7 años		7 a 12 años		13 a 18 años				
	H	M	H	M	H	M	H	M	H	M	H	M	H	M	H	M	H	M	H	M	
Filiación desconocida	1	1	6	4	6	5	4	4	1	0	1	0	1	2	2	4	0	0	22	20	42
Convivencia previa	0	0	1	0	0	1	2	2	2	4	5	3	0	5	18	21	10	12	38	48	86
Hijo de cónyuge	0	0	0	0	0	0	0	0	0	0	0	0	0	0	3	3	6	1	9	4	13
Total	1	1	7	4	6	6	6	6	3	4	6	3	1	7	23	28	16	13	69	72	141

Fuente: registros administrativos del departamento de Adopciones

**Cuadro No.05: Cantidad de expedientes de adopciones privilegiada internacional.
Detallados por país de recepción. Correspondiente al año 2019**

País de recepción	Grupo de edad y sexo																		Total		Total general
	< de un año		1 a <2 años		2 a <3 años		3 a <4 años		4 a <5 años		5 a <6 años		6 a <7 años		7 a 12 años		13 a 18 años				
	H	M	H	M	H	M	H	M	H	M	H	M	H	M	H	M	H	M	H	M	
Estados Unidos	0	0	0	1	0	0	0	0	0	0	0	1	1	0	3	0	2	0	6	2	8
España	0	0	3	3	1	2	0	2	0	0	0	0	1	0	0	1	0	0	5	8	13
Suiza	0	0	1	0	0	0	0	0	0	0	0	0	0	0	0	0	0	0	1	0	1
Bélgica	0	0	0	0	1	0	0	0	0	0	0	0	0	0	0	1	0	0	1	1	2
Italia	0	0	0	0	1	1	1	0	0	0	1	0	0	1	0	0	0	0	3	2	5
Francia	0	0	0	0	0	0	1	0	0	0	0	0	0	0	0	0	0	0	1	0	1
Alemania	0	0	0	0	0	0	1	0	0	0	0	0	1	1	0	0	0	0	2	1	3
Otros	0	0	0	0	1	0	0	0	0	0	0	0	0	0	0	0	0	0	1	0	1
Total	0	0	4	4	4	3	3	2	0	0	1	1	3	2	3	2	2	0	20	14	34

Fuente: registros administrativos del departamento de Adopciones

Cuadro No.06: Cantidad de expedientes de adopciones, detallado por Tribunal de Niños, Niñas y Adolescentes en que fue depositado, durante el año 2019.

Tribunal	Grupo de edad y sexo																		Total	Total general	
	< de un año		1 a <2 años		2 a <3 años		3 a <4 años		4 a <5 años		5 a <6 años		6 a <7 años		7 a 12 años		13 a 18 años				
	M	F	M	F	M	F	M	F	M	F	M	F	M	F	M	F	M	F			M
Distrito Nacional	0	0	4	4	4	3	4	4	3	0	1	1	1	3	3	6	4	2	24	23	47
Santo Domingo	0	0	1	0	2	0	0	0	0	1	1	1	0	3	7	9	2	8	13	22	35
San Francisco de Macorís	0	0	0	0	0	0	0	0	0	0	0	1	0	0	2	1	1	0	3	2	5
Santiago	1	0	1	0	0	1	1	0	0	0	0	0	0	0	0	4	2	0	5	5	10
Santiago Rodriguez	0	0	0	0	0	0	0	0	0	0	0	0	0	0	1	0	0	0	1	0	1
Montecristi	0	0	0	0	0	0	0	0	0	0	0	0	0	0	0	0	1	0	1	0	1
El Seibo	0	0	0	0	0	0	0	0	0	0	0	0	0	0	0	0	0	1	0	1	1
La Romana	0	0	0	0	0	0	0	0	0	0	1	0	0	0	1	1	0	0	2	1	3
Puerto Plata	0	0	0	0	0	0	0	0	0	0	0	0	0	0	2	0	0	0	2	0	2
San Cristóbal	0	0	0	0	0	0	1	0	0	0	0	0	0	0	0	1	0	0	1	1	2
La Altagracia	0	0	0	0	0	0	0	0	0	1	2	0	0	0	0	1	0	0	2	2	4
Nagua	0	0	0	0	0	0	0	0	0	0	0	0	0	0	0	0	2	0	2	0	2
Valverde	0	0	0	0	0	0	0	0	0	0	0	0	0	0	1	1	0	1	1	2	3
San Pedro de Macorís	0	0	0	0	0	0	0	0	0	1	1	0	0	0	0	0	0	1	1	2	3
Bonao	0	0	0	0	0	0	0	0	0	0	0	0	0	0	2	0	2	0	4	0	4
La Vega	0	0	0	0	0	0	0	0	0	0	0	0	0	1	1	2	0	0	1	3	4
Puerto Plata	0	0	0	0	0	0	0	0	0	0	0	0	0	0	0	1	0	0	0	1	1
Azua	0	0	0	0	0	2	0	1	0	0	0	0	0	0	0	0	0	0	0	3	3
Sanchez Ramirez	0	0	0	0	0	0	0	0	0	1	0	0	0	0	0	0	0	0	0	1	1
Monte Plata	0	0	0	0	0	0	0	0	0	0	0	0	0	0	0	0	1	0	1	0	1
Villa Altagracia	0	1	0	0	0	0	0	0	0	0	0	0	0	0	0	0	0	0	0	1	1
Bani	0	0	0	0	0	0	0	0	0	0	0	0	0	0	0	1	0	0	0	1	1
Barahona	0	0	1	0	0	0	0	0	0	0	0	0	0	0	0	0	0	0	1	0	1
Salcedo	0	0	0	0	0	0	0	0	0	0	0	0	0	0	0	1	1	0	1	1	2
Moca	0	0	0	0	0	0	0	0	0	0	0	0	0	0	0	1	0	0	0	1	1
Constanza	0	0	0	0	0	0	0	0	0	0	0	0	0	0	0	0	0	1	0	1	1
Cotui	0	0	0	0	0	0	1	0	0	0	0	0	0	0	0	0	0	0	1	0	1
Total general	1	1	6	4	6	6	6	5	3	3	6	3	1	7	19	27	15	12	67	74	141

Fuente: registros administrativos del departamento de Adopciones

III Área Psicosocial

Cuadro No.07: Trabajos sociales realizados por el área Psicosocial del Departamento de Adopciones. Correspondiente al año 2019	
Mes	Cantidad
Enero	34
Febrero	17
Marzo	16
Abril	26
Mayo	15
Junio	22
Julio	27
Agosto	14
Septiembre	15
Octubre	20
Noviembre	26
Diciembre	12
Total	244

Fuente: registros administrativos del Departamento de Adopciones

Cuadro No.08: Entrevistas a niños, niñas y adolescentes realizadas por el área Psicosocial del Departamento de Adopciones. Correspondiente al año 2019	
Mes	Cantidad
Enero	5
Febrero	2
Marzo	4
Abril	1
Mayo	2
Junio	2
Julio	4
Agosto	2
Septiembre	7
Octubre	4
Noviembre	4
Diciembre	2
Total	39

Fuente: registros administrativos del Departamento de Adopciones

Cuadro No.09: Entrevistas a futuros padres adoptantes realizadas por el área Psicosocial del Departamento de Adopciones. Correspondiente al año 2019

Mes	Cantidad
Enero	10
Febrero	12
Marzo	13
Abril	10
Mayo	16
Junio	9
Julio	14
Agosto	11
Septiembre	10
Octubre	15
Noviembre	9
Diciembre	9
Total	138

Fuente: registros administrativos del Departamento de Adopciones

Cuadro No. 10: Entrevistas a futuros padres biológicos realizadas por el área Psicosocial del Departamento de Adopciones. Correspondiente al año 2019

Mes	Cantidad
Enero	7
Febrero	11
Marzo	9
Abril	4
Mayo	13
Junio	10
Julio	4
Agosto	10
Septiembre	5
Octubre	11
Noviembre	5
Diciembre	7
Total	96

Fuente: registros administrativos del Departamento de Adopciones

Cuadro No. 11: Inicio de convivencia. Correspondiente al año 2019

Mes	Cantidad
Enero	6
Febrero	6
Marzo	3
Abril	3
Mayo	7
Junio	0
Julio	1
Agosto	5
Septiembre	5
Octubre	4
Noviembre	4
Diciembre	2
Total	46

Fuente: registros administrativos del Departamento de Adopciones

Cuadro No. 12: Cierre y seguimiento de convivencia. Correspondiente al año 2019

Mes	Cantidad
Enero	3
Febrero	3
Marzo	2
Abril	3
Mayo	4
Junio	3
Julio	3
Agosto	5
Septiembre	5
Octubre	11
Noviembre	4
Diciembre	4
Total	50

Fuente: registros administrativos del Departamento de Adopciones


Cuadro No. 13: Seguimiento post adopción. Correspondiente al año 2019

Mes	Cantidad
Enero	6
Febrero	4
Marzo	4
Abril	10
Mayo	6
Junio	0
Julio	2
Agosto	1
Septiembre	14
Octubre	1
Noviembre	2
Diciembre	0
Total	50

Fuente: registros administrativos del Departamento de Adopciones



Tema II



Estadísticas de casos
relacionados con la
restitución de derechos

Estadísticas de las acciones realizadas por el Departamento Jurídico. Correspondiente al año 2019

A) Declaraciones en estado de abandono por parte del Tribunal de NNA.

Obtención de documentos y sentencias ante los tribunales a fines de que estos menores de edad puedan ser candidatos a adopción (Art. 132 de la Ley 136-03).

Cuadro No. 01: Total de solicitudes de declaraciones en estado de abandono de niños, niñas y adolescentes, desagregadas por edad y sexo, según mes. Correspondiente al año 2019.																						
Mes	Grupo de edad																		Total		Total general	
	< de un año		1 a <2 años		2 a <3 años		3 a <4 años		4 a <5 años		5 a <6 años		6 a <7 años		7 a 12 años		13 a 18 años		H	M		
	H	M	H	M	H	M	H	M	H	M	H	M	H	M	H	M	H	M				
Enero	1	1	0	0	0	0	0	1	0	0	0	0	0	0	0	2	0	1	0	4	2	6
Febrero	0	0	1	0	0	0	0	0	0	0	0	0	0	0	0	0	0	2	0	3	0	3
Marzo	1	0	0	0	0	0	0	0	0	0	0	0	1	0	1	0	0	0	3	0	3	
Abril	2	0	0	0	0	0	0	0	0	0	0	0	0	0	0	0	1	0	3	0	3	
Mayo	2	2	1	0	0	0	0	0	0	0	0	0	0	0	0	1	0	1	3	4	7	
Junio	0	0	1	0	0	0	0	0	0	0	0	0	0	0	2	0	1	0	4	0	4	
Julio	2	1	0	0	0	0	0	0	0	0	0	0	0	0	2	1	1	1	5	3	8	
Agosto	0	0	0	0	0	0	0	0	1	0	0	0	1	0	1	0	0	0	3	0	3	
Septiembre	1	0	0	0	0	0	0	0	0	0	0	0	0	0	0	1	1	2	2	3	5	
Octubre	0	0	0	0	0	0	0	1	0	1	0	0	0	0	3	1	2	1	5	4	9	
Noviembre	1	2	0	0	0	0	0	0	0	0	0	0	0	0	0	0	0	0	1	2	3	
Diciembre	1	1	1	0	0	0	0	0	0	0	1	0	0	0	1	0	0	0	4	1	5	
Total	11	7	4	0	0	0	0	2	1	1	1	0	2	0	12	4	9	5	40	19	59	

Fuente: registros administrativos del departamento Jurídico.

B) Autorización judicial para declarar.

Obtención de autorización judicial para declarar menores de edad cuyos padres están imposibilitados de hacerlo (Art. 6 de la Ley 136-03), Derecho a un nombre y a una nacionalidad.

Cuadro No.02: Total de solicitudes de autorizaciones judiciales para declarar a niños, niñas y adolescentes, según mes. Correspondiente al año 2019.																					
Mes	Grupo de edad																		Total		Total general
	< de un año		1 a <2 años		2 a <3 años		3 a <4 años		4 a <5 años		5 a <6 años		6 a <7 años		7 a 12 años		13 a 18 años				
	H	M	H	M	H	M	H	M	H	M	H	M	H	M	H	M	H	M	H	M	
Enero	2	2	4	0	1	0	0	1	0	1	1	0	1	0	3	2	6	2	18	8	26
Febrero	2	0	1	0	1	1	0	1	0	1	1	1	0	0	4	2	3	0	12	6	18
Marzo	1	1	0	0	0	0	0	0	0	0	1	0	2	2	3	4	4	3	11	10	21
Abril	3	1	0	0	0	0	0	0	1	1	0	0	0	0	1	0	2	0	7	2	9
Mayo	3	4	1	0	0	2	1	2	1	0	0	0	0	0	1	5	5	2	12	15	27
Junio	2	1	2	1	0	0	1	0	0	0	0	0	0	1	5	1	2	0	12	4	16
Julio	5	4	0	1	0	0	0	0	0	0	2	0	0	0	3	1	3	3	13	9	22
Agosto	3	0	0	0	1	0	0	0	1	0	1	2	2	0	8	5	3	3	19	10	29
Septiembre	1	2	1	5	1	1	1	4	2	2	3	1	1	2	8	3	6	3	24	23	47
Octubre	2	0	2	0	0	0	0	2	0	1	0	0	0	0	8	3	3	1	15	7	22
Noviembre	6	4	5	0	1	0	0	1	1	3	1	1	0	1	5	4	1	3	20	17	37
Diciembre	2	1	1	0	0	0	0	0	0	1	1	0	0	1	3	1	0	3	7	7	14
Total	32	20	17	7	5	4	3	11	6	10	11	5	6	7	52	31	38	23	170	118	288

Fuente: registros administrativos del departamento Jurídico.

C) Suspensión de autoridad parental

Gestionar las demandas de suspensión de autoridad parental (Temporal) en los casos de los NNA, que se encuentren bajo las condiciones estipuladas en el Art. 74 de la Ley No. 136-03.

Cuadro No.03: Demandas en suspensión de autoridad parental de niños, niñas y adolescentes, según mes. Correspondiente al año 2019.																					
Mes	Grupo de edad																		Total		Total general
	< de un año		1 a <2 años		2 a <3 años		3 a <4 años		4 a <5 años		5 a <6 años		6 a <7 años		7 a 12 años		13 a 18 años		H	M	
	H	M	H	M	H	M	H	M	H	M	H	M	H	M	H	M	H	M			
Enero	1	0	0	3	1	0	0	0	0	0	0	0	0	0	0	0	0	1	2	4	6
Febrero	0	0	0	0	1	0	0	0	0	0	0	0	0	0	0	1	0	0	1	1	2
Marzo	1	1	0	0	0	0	0	0	0	0	1	0	0	0	0	0	0	0	2	1	3
Abril	2	0	0	1	1	0	0	0	0	0	0	0	0	0	1	1	0	0	4	2	6
Mayo	2	4	0	0	0	2	0	0	1	0	0	0	0	0	0	1	1	1	4	8	12
Junio	2	1	1	3	0	0	1	1	0	1	0	0	0	0	4	2	0	0	8	8	16
Julio	3	4	0	0	0	1	0	1	0	0	1	1	0	1	3	1	0	0	7	9	16
Agosto	2	0	0	0	0	0	0	0	0	0	0	1	0	0	0	0	0	0	2	1	3
Septiembre	0	1	1	0	0	0	0	1	0	0	0	0	0	0	0	0	0	0	1	2	3
Octubre	1	1	7	0	0	0	0	0	0	0	0	0	1	0	3	0	0	0	12	1	13
Noviembre	6	4	1	2	0	1	0	0	0	2	0	0	0	0	2	0	0	0	10	8	18
Diciembre	1	1	0	0	0	0	0	0	0	0	0	0	0	0	0	0	0	0	1	1	2
Total	21	17	11	8	3	4	1	3	1	3	2	2	1	1	13	6	1	2	54	46	100

Fuente: registros administrativos del departamento Jurídico.

D) Estadísticas del servicio social internacional

Gestión de los casos de restitución internacional de menores de edad, de acuerdo a lo establecido en el Convenio del HAYA de 1980, relativo a Adopción internacional, Sustracción Internacional de Menores de Edad y Manutención

Cuadro 04.Total de asistencia en los casos del servicio social internacional. Correspondiente al año 2019	
Mes	Total
Enero	25
Febrero	26
Marzo	23
Abril	16
Mayo	15
Junio	13
Julio	21
Agosto	24
Septiembre	9
Octubre	22
Noviembre	22
Diciembre	10
Total	226

Fuente: registros administrativos del departamento Jurídico

Cuadro No. 05: Denuncias recibidas en el área de Trabajo Social del departamento Legal, según vías de llegada a la institución, cantidad de NNA entrevistado. Correspondiente al año 2019						
Mes	Telefónica	Personal	Total	Total de NNA		Total
				Hombre	Mujer	
Enero	16	9	25	14	13	27
Febrero	18	9	27	14	15	29
Marzo	14	11	258	16	10	26
Abril	6	3	9	9	3	12
Mayo	4	4	8	5	4	9
Junio	4	5	9	7	5	12
Julio	25	10	35	21	15	36
Agosto	18	12	30	15	10	34
Septiembre	18	9	27	19	16	35
Octubre	5	2	7	4	3	7
Noviembre	7	3	10	7	3	10
Diciembre	6	4	10	5	5	10
Total	14	81	222	136	111	247

Fuente: registros administrativos del departamento Jurídico.

Observación: Estas son las denuncias registradas durante los meses octubre, noviembre y diciembre del correspondiente año 2019, por la División de Trabajo Social, Dpto. Jurídico, a las

cuales se les ha dado seguimiento desde el área social, las demás han sido referidas a las fiscalías correspondientes (abuso de género y Fiscalía de NNA, de acuerdo a la jurisdicción).

División del área de Trabajo social de Jurídica

Realizar las investigaciones sociales para la determinación de las medidas judiciales a implementar en los casos requeridos.

Cuadro No .06: Cantidad de investigaciones sociales realizadas. Correspondiente al año 2019				
Tipo de entrevista	Total	Total de NNA	Hombre	Mujer
Entrevistas realizadas	663	972	500	472
Entrevistas en el departamento	446	650	338	312
Entrevistas en residencia	146	213	101	112
Otros centros	71	109	61	48
Investigaciones internacionales realizadas	166	188	94	115
Total de solicitudes recibidas del SSI.	67	81	40	52
Total investigaciones realizadas	43	44	16	33
Casos en seguimiento	24	19	14	10
Casos en seguimiento (visitados y no encontrados)	6	12	6	6
Informes recibidos de las oficinas regionales y municipales	22	32	18	14
Casos referidos a otras oficinas	4	0	3	3
Total de investigaciones nacionales diversas	931	1287	634	653
Por abandono de NNA	125	166	87	79
Socio familiar	194	254	123	131
Socio económico	50	86	45	41
Solicitudes de atención en Hospitales	180	262	134	128
informes de abandono para adopción	32	34	17	17
Denuncias investigadas	152	179	83	96
Representación de NNA en prueba de parentesco ADN	40	53	30	23
Casos referidos por ONGs, para declaración de NNA	140	234	106	128
Carta para ingresos de NNA en escuelas	18	19	9	10

Fuente: registros administrativos del departamento Jurídico.

Observación cuadro 5 y 6; El total de niños niñas y adolescentes incluidos en los informes sociales, socio familiares y socio económicos no es acumulativo, ya que es variable de un caso a otro, Ej. En una solicitud se puede trabajar uno o varios niños e involucrar indirectamente a otros niños, niñas o adolescentes.



Tema III



Estadísticas de Servicio de
Atención Residencial

La Atención residencial, en la modalidad hogar de Paso, se enmarca en su concepción como en su desarrollo en la doctrina de atención integral; este es un sistema comprensivo, e integra todos aquellos servicios que permitan responder a las diferentes necesidades de los niños, niñas y adolescentes que requieran este tipo de atención. Los hogares de paso vienen a ser un recurso del Sistema de Protección y Garantía de los Derechos de los niños, niñas y adolescentes, que tienen como objetivo responder a unas determinadas necesidades y circunstancias de los niños, niñas y adolescentes y sus familiares. El marco institucional en que se sustentan estos servicios es el Código para el Sistema de Protección y los Derechos Fundamentales de los Niños, Niñas y Adolescentes (Ley No. 136-03).

En síntesis los hogares de paso son Centros de acogida provisional de aquellos niños, niñas y adolescentes que estén en riesgo personal o social, que hayan sido víctimas de maltrato en cualquiera de sus formas y que requieran el auxilio del Estado. La estadía en los hogares debe ser por el menor tiempo posible y cuando mas no deberá exceder los seis meses, tiempo suficiente para restablecer los derechos lesionados y/o haber definido una solución alternativa.

La atención brindada a los niños, niñas y adolescentes es de naturaleza terapéutica, personalizada, integral, dosificada, preventiva y familiar. Para posibilitar esta atención es que los hogares están distribuidos en base a grupos según edad y sexo.

En los cuadros que presentaremos a continuación, se observaran las estadísticas de los niños, niñas y adolescentes acogidos, según edad sexo, motivo de ingreso, autoridad remitente y renglón de salida.

**Estadísticas de los niños, niñas y adolescentes acogidos en los Hogares de Paso de CONANI.
Correspondiente al año 2019.**

Cuadro No. 01: Total de niños, niñas y adolescentes ingresados en los Hogares de Paso Correspondiente al año 2019																						
Movimiento	Grupo de edad																		Total		Total general	
	< 1 año		1 a <2 años		2 a <3 años		3 a <4 años		4 a <5 años		5 a <6 años		6 a <7 años		7 a 12 años		13 a 18 años					
	H	M	H	M	H	M	H	M	H	M	H	M	H	M	H	M	H	M	H	M		H
Ingresos	51	32	17	20	33	17	18	20	18	16	17	7	30	26	168	67	153	124	505	329	834	
Reingresos	0	1	1	0	1	1	0	0	1	0	0	0	4	3	51	17	41	19	99	41	140	
Total	51	33	18	20	34	18	18	20	19	16	17	7	34	29	219	79	194	148	604	370	974	

Fuente: registros administrativos de la división de los Hogares de Paso

Cuadro No. 02: Total de niños, niñas y adolescentes acogidos en los Hogares de Paso, según nacionalidad. Correspondiente al año 2019																						
Nacionalidad	Grupo de edad																		Total		Total general	
	< 1 año		1 a <2 años		2 a <3 años		3 a <4 años		4 a <5 años		5 a <6 años		6 a <7 años		7 a 12 años		13 a 18 años					
	H	M	H	M	H	M	H	M	H	M	H	M	H	M	H	M	H	M	H	M		H
Dominicanos	37	23	17	18	27	15	13	14	17	11	12	8	93	24	82	58	128	120	426	291	717	
Haitianos	11	10	4	3	5	3	4	3	3	2	5	3	23	4	51	21	66	22	172	71	243	
Otros	0	0	0	0	0	0	1	1	1	0	1	0	1	0	0	1	3	5	7	7	14	
Total	48	33	21	21	32	18	18	18	21	13	18	11	117	28	133	80	197	147	605	369	974	

Fuente: registros administrativos de la división de los Hogares de Paso

Cuadro No. 03 : Total de niños, niñas y adolescentes acogidos en los Hogares de Paso, según motivo de ingreso, durante el año 2019

Motivo de ingreso	Grupo de edad																Total		Total general		
	< 1 año		1 a <2 años		2 a <3 años		3 a <4 años		4 a <5 años		5 a <6 años		6 a <7 años		7 a 12 años					13 a 18 años	
	M	F	M	F	M	F	M	F	M	F	M	F	M	F	M	F	M	F		M	F
Abandono	22	10	5	2	9	8	6	1	3	4	1	1	5	6	19	8	6	5	76	45	121
Abuso físico	3	3	3	1	3	2	3	3	2	1	3	5	9	3	28	13	17	14	71	45	116
Abuso sexual	0	0	0	0	1	0	0	0	2	0	0	1	3	7	11	20	13	30	30	58	88
Conflicto familiar	2	0	0	0	0	2	0	0	2	0	0	0	2	3	1	0	0	5	7	10	17
Conflicto con la ley	0	1	0	0	0	0	0	0	0	0	0	0	0	0	3	0	5	0	8	1	9
Deambulando por las calles	0	0	0	0	0	0	0	0	0	0	1	0	4	0	52	7	49	11	106	18	124
Determinación de guarda	0	0	0	0	0	0	0	1	1	1	0	0	0	0	0	0	0	0	1	2	3
Protección	2	1	2	3	2	3	2	2	0	3	2	0	6	2	10	1	5	9	31	24	55
Extraviado	0	1	0	0	1	0	0	0	1	0	1	0	5	0	16	2	3	4	27	7	34
Entrega Voluntaria	1	0	0	0	0	0	0	0	0	0	0	0	0	0	0	0	2	0	3	0	3
Explotación laboral	0	0	0	0	0	0	0	0	0	0	0	0	0	0	7	0	9	0	16	0	16
Explotación sexual comercial	0	0	0	0	0	0	0	0	0	0	0	0	0	0	1	2	4	16	5	18	23
Migración irregular	0	0	0	0	0	0	0	0	0	0	0	0	0	0	4	3	9	7	13	10	23
Negligencia familiar	13	14	4	9	9	8	7	6	3	5	4	4	2	3	12	2	3	7	57	58	115
Investigación de trata y tráfico	0	0	0	0	1	0	1	0	0	0	0	0	0	0	4	0	3	4	9	4	13
Violencia intrafamiliar	3	1	0	0	0	0	1	1	0	0	0	0	0	0	0	3	1	3	5	8	13
Traslado de otro hogar	0	0	1	1	0	0	0	0	0	0	0	0	0	0	5	0	16	0	22	1	23
NNA en situación de calle	0	0	0	0	0	0	0	0	0	0	1	0	0	0	23	1	24	3	48	4	52
Otros	5	4	2	2	3	4	0	0	3	1	2	1	2	3	19	17	28	30	64	62	126
Total	51	35	17	18	29	27	20	14	17	15	15	12	38	27	215	79	197	148	599	375	974

Fuente: registros administrativos de la División de los Hogares de Paso

Cuadro No. 04: Total de niños, niñas y adolescentes acogidos en los Hogares de Paso, según autoridad remitente, durante el año 2019

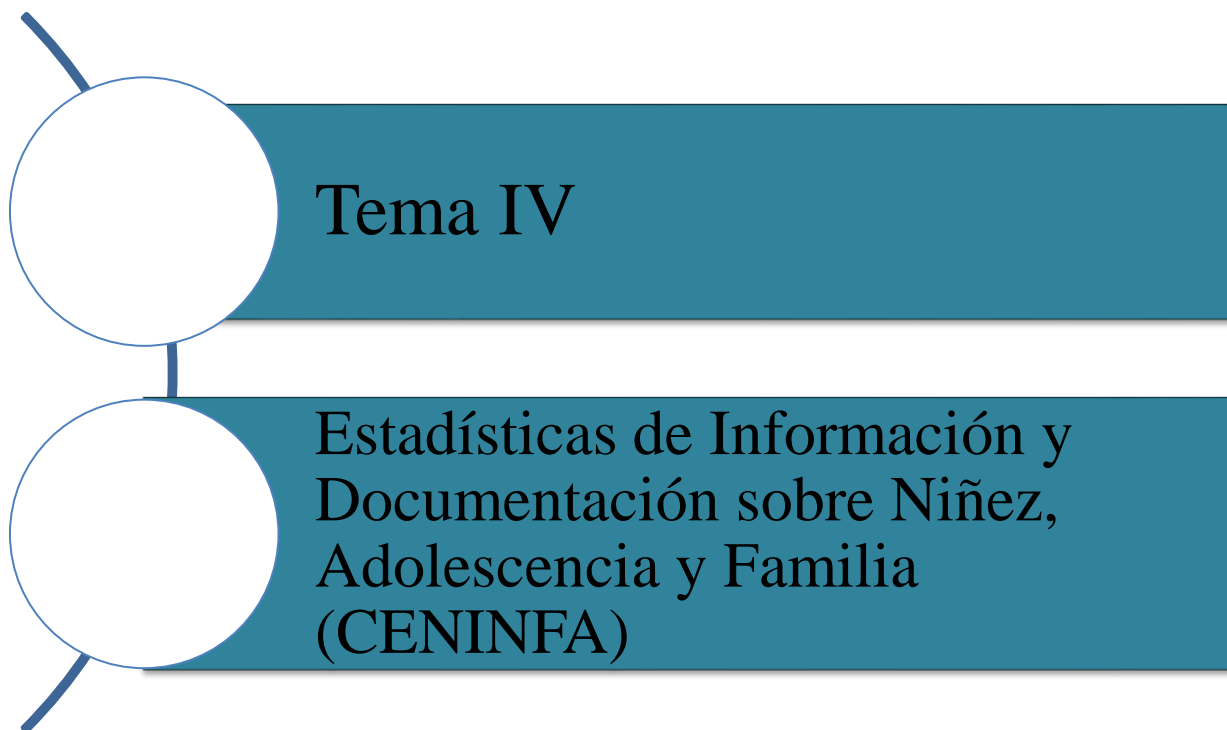
Autoridad remitente	Grupo de edad																Total		Total general			
	< 1 año		1 a <2 años		2 a <3 años		3 a <4 años		4 a <5 años		5 a <6 años		6 a <7 años		7 a 12 años					13 a 18 años		
	M	F	M	F	M	F	M	F	M	F	M	F	M	F	M	F	M	F		M	F	
Departamento Jurídico de CONANI	1	2	0	1	0	0	0	0	0	0	0	0	0	1	0	4	0	2	0	8	3	11
División de Hogares de Paso	2	1	2	0	0	0	1	1	1	0	0	0	2	0	7	2	11	4	26	8	34	
Hogar de Paso de Jarabacoa	0	0	0	0	0	0	1	0	0	0	0	0	0	0	0	5	7	1	8	6	14	
Traslado desde otro Hogar de Paso	0	1	2	3	6	3	1	2	2	1	2	2	1	3	18	2	51	6	83	23	106	
Oficina Regionales y Municipales	21	5	3	6	11	5	5	3	2	4	5	4	12	4	36	18	34	45	129	94	223	
Dirección General de Migración	0	0	0	0	0	0	0	2	0	0	0	0	0	0	1	0	1	1	2	3	5	
Depto. Línea Vida	2	0	1	0	0	0	1	0	0	0	0	0	6	0	12	2	2	3	24	5	29	
Depto. de Niñez, Adolescencia y Familia	1	1	2	1	4	3	0	2	0	5	2	3	2	4	15	3	15	5	41	27	68	
Procuraduría General de la República	0	0	0	0	0	0	0	0	0	0	1	0	3	0	14	0	6	1	24	1	25	
Procuraduría Fiscal	0	6	1	1	0	2	0	0	2	0	2	1	9	7	38	22	13	57	65	96	161	
Procuraduría Especializada de Trata y T	0	0	0	0	0	0	0	0	0	0	0	0	1	0	2	2	2	5	5	7	12	
Policía Nacional	0	1	1	0	1	1	1	0	1	0	0	0	2	2	11	2	6	3	23	9	32	
CESTUR	0	0	0	0	0	0	0	0	0	0	0	0	0	0	7	0	21	0	28	0	28	
Hospitales	9	10	0	2	0	0	0	1	1	0	0	0	0	0	1	0	1	0	12	13	25	
Tribunal NNA	0	0	0	0	0	0	0	0	0	0	0	0	0	0	1	0	1	12	2	12	14	
Unidad de Delito Sexual del DN	0	0	0	0	0	0	0	0	0	0	0	0	0	0	1	0	0	1	1	1	2	
Unidad de Delito Sexual de Santo Dgo	0	0	0	0	0	0	0	0	0	0	0	0	0	0	1	0	0	0	1	0	1	
Unidad de Violencia Género Sexual y F	2	3	2	2	2	4	3	6	3	2	2	1	1	0	2	4	2	3	19	25	44	
Programas de ASFL	3	1	0	0	3	1	1	0	1	1	1	0	1	1	10	0	10	2	30	6	36	
Unidad 911	9	2	1	0	4	2	3	3	3	5	2	0	0	1	16	1	1	3	39	17	56	
Otros	0	0	0	0	0	0	0	0	0	0	1	1	4	6	16	5	13	2	34	14	48	
Total general	50	33	15	16	31	21	17	20	16	18	18	12	45	28	213	68	199	154	604	370	974	

Fuente: registros administrativos de la División de los Hogares de Paso

Cuadro No. 05: Total de niños, niñas y adolescentes acogidos en los Hogares de Paso, según renglón de salida, durante el año 2019

Renglón de salida	Grupo de edad																Total		Total general		
	< 1 año		1 a <2 años		2 a <3 años		3 a <4 años		4 a <5 años		5 a <6 años		6 a <7 años		7 a 12 años					13 a 18 años	
	M	F	M	F	M	F	M	F	M	F	M	F	M	F	M	F	M	F		M	F
Familia nuclear	11	8	4	5	9	9	5	12	9	8	6	3	14	5	74	13	56	46	188	109	297
Familia extendida	10	2	8	10	5	5	8	5	5	4	3	4	0	3	36	24	27	27	102	84	186
Familia adoptiva	1	3	7	4	5	4	2	2	0	0	2	2	0	0	0	0	0	0	17	15	32
Hogar permanente	0	0	3	7	2	1	0	2	1	1	2	2	0	1	18	5	6	10	32	29	61
Traslado a Hogares de Paso	0	1	2	5	8	2	2	0	0	1	2	1	9	10	18	8	45	16	86	44	130
Entregado a CESTUR	0	0	0	0	0	0	0	0	0	0	0	0	1	0	3	0	5	0	9	0	9
Entregado a fiscalía	2	0	0	0	0	1	0	0	1	0	2	0	7	0	16	3	11	8	39	12	51
Entregado a oficinas regionales	0	0	0	0	1	0	0	0	0	2	0	0	1	0	3	2	0	4	5	8	13
Mortalidad	1	2	0	0	0	0	0	0	0	0	0	0	0	0	0	0	0	1	1	3	4
Hogar Permanente Aldeas SOS	0	0	2	2	6	0	3	1	0	4	3	2	0	2	12	8	1	3	27	22	49
Entregado a IBERS	0	0	0	0	0	0	0	0	1	0	0	0	0	0	1	0	4	1	6	1	7
Salida voluntaria	0	0	0	0	0	0	0	0	0	0	0	0	0	0	0	0	6	3	6	3	9
Otros	0	0	0	0	1	0	1	0	0	2	0	0	1	0	12	2	29	5	44	9	53
Total	25	16	26	33	37	22	21	22	17	22	20	14	33	21	193	65	190	124	518	330	901

Fuente: registros administrativos de la División de los Hogares de Paso



Estadísticas de las solicitudes de servicios brindados a los usuarios

I-Del registro de asistencia de los usuarios

Cuadro No. 01: Estadísticas de las solicitudes de servicios brindados a los usuarios del CENINFA, según vía de la solicitud, por mes. Correspondiente al año 2019			
Mes	Total solicitudes recibidas	Vía solicitud	
		Personal	Electrónica
Enero	10	3	7
Febrero	4	3	1
Marzo	15	9	6
Abril	12	7	5
Mayo	13	6	7
Junio	8	5	3
Julio	13	6	7
Agosto	15	10	5
Septiembre	12	10	2
Octubre	12	5	7
Noviembre	14	4	10
Diciembre	6	1	5
Total	134	69	65

Fuente: registro administrativo del CENINFA

Cuadro No.02: Estadísticas de las solicitudes de servicios brindados a los usuarios del CENINFA, según sexo. Correspondiente al año 2019	
Sexo	Total de solicitudes
Hombre	31
Mujer	103
Total	134

Fuente: registro administrativo del CENINFA

Cuadro No.03: Estadísticas de las solicitudes de servicios brindados a los usuarios del CENINFA, por tipo de usuario. Correspondiente al año 2019	
Tipo de usuario	Total de solicitudes
Estudiantes	60
Profesional	74
Total	134

Fuente: registro administrativo del CENINFA

Cuadro No.04: Estadísticas de los usuarios clasificados como profesionales, desagregados por internos o externos de la institución. Correspondiente al año 2019

Tipo de usuario	Total de solicitudes
Solicitantes internos	46
Solicitantes externos	28
Total	74

Fuente: registro administrativo del CENINFA

Cuadro No.05 a: Estadísticas de las solicitudes de servicios brindados a los usuarios del CENINFA, según el tema solicitado. Correspondiente al año 2019

Temas relacionados	No. de solicitudes
Información sobre la institución	20
Material POP: Derechos-Deberes, Abuso Infantil, juntas locales, Normativa Escolar, etc.	07
Ley No. 136-03	14
Abuso/maltrato infantil	14
Adopciones	09
Programas gubernamentales	01
NNA abandonados	02
NNA en situación de calle	04
Trabajo infantil	05
Hogares de Paso (acogida de NNA)	04
Primera Infancia	04
Explotación Sexual Comercial	03
Niños, niñas víctimas de femicidio	03
Embarazo en Adolescente	03
Matrimonio Infantil	01
Protocolo de NNA Víctimas Terremoto Haití	02
Niños, niñas Huérfanos	02
Discapacidad	04
Trata y Tráfico Ilícito	02
Guarda y Custodia	02
Conducta Adolescente	01
Informe país derechos humanos	01
Requisitos afiliación a ONGs	02
Estadísticas de NNA	01
Cuidado y protección infantil	02
Violencia Intrafamiliar	03
Normas Sistema Educativo	10
Discriminación de NNA	01
Hoja de Ruta de Violencia	03
Violencia en Adolescentes	01
Sub-total	131

Continua

Cuadro No.05 b: Estadísticas de las solicitudes de servicios brindados a los usuarios del CENINFA, según el tema solicitado. Correspondiente al año 2019	
Temas relacionados	No. de solicitudes
Habilitación de albergues	01
Inversión de la infancia en RD	01
Deserción escolar	01
Juntas Locales de Protección	01
Autismo en Adolescentes	01
Necesidades y Derechos de los NNA	01
Consumo de Drogas	01
Solicitud de trabajo social (referidas a Legal)	02
Hijos de madres migrantes 2017-2018	01
Suicidio Adolescente	01
Sub-total	11
Total	142

Fuente: registro administrativo del CENINFA

Nota: El número de solicitudes difiere en cuanto a la distribución por temas, debido a que un usuario puede solicitar más de un tema.

II- Seguimiento y actualización de la base de datos de CENINFA

Cuadro No.06 a: Estadísticas del material bibliográfico recibido para alimentar la base de datos, según tema, tipo de material y procedencia, durante el año 2019			
Mes	Tipo de material	Tema relacionado	Procedencia
Enero	Monografía digital	Embarazo Adolescente/Desastres Naturales/Perfil Migratorio RD	Depto. De Planificación/Depto. De Políticas Públicas/ https://listindiario.com
Febrero	Monografía	Memoria Institucional	INAPI
Marzo	Monografía digital	Embarazo Adolescente/Maltrato infantil/Educación Inicial/Femenicidio	http://www.opd.org.do/web/OMS/sección de estadísticas CONANI
Abril	Monografía digital	Abuso Sexual Infantil	https://es.scribd.com/document/Abuso-sexual-infantil-pddownload

Continua

Cuadro No.06 b: Estadísticas del material bibliográfico recibido para alimentar la base de datos, según tema, tipo de material y procedencia, durante el año 2019

Mes	Tipo de material	Tema relacionado	Procedencia
Mayo	Monografía-Digital	Matrimonio Infantil// Embarazo Adolescente/Salud Mental y atención primaria	https://www.Unicef.org/republicacomunicana/CAP.MIUT.pdf . https://www.google.com/sitios/embrazoenadolescentesenrepublica2018 Rectoría Repositorio Biblioteca Intec
Junio	Monografía-Digital	Trabajo Infantil-Consumo de Drogas-Prevención VIH	Web, OIT descargado: http://coin.org.do/wp-content/uploads/2018/03/2do-estudio-sobre-uso-de-drogas-y-prevenci%C3%B3n-de-VIH-Sida-entre-poblaciones-de-alto-riesgo-1.pdf
Julio	Monografía-Digital	Matrimonio Infantil	https://lac.unfpa.org/sites/default/files/pub-pdf/UnionesTempranas_ESP_Web.pdf
Noviembre	Digital	Derechos// NNA privados de libertad// Equidad de Género	Descargado web IIN/ web Unicef// Ministerio de la Mujer
Diciembre	Digital	Violencia de Género	Descargado web Une

Fuente: registro administrativo del CENINFA



Tema V



Estadísticas de las Oficinas Regionales y Municipales

Oficinas técnicas regionales:

De acuerdo con el artículo 436 de la Ley No. 136-03 las oficinas técnicas regionales son instancias de desconcentración para viabilizar la aplicación de las funciones de la Oficina Nacional y Municipal del Consejo Nacional para la Niñez y la Adolescencia (CONANI), se regirá por las disposiciones que regulan a la Oficina Nacional.

El establecimiento de estas oficinas se ha realizado obedeciendo los criterios definidos en el Decreto No. 710-04, el cual divide al país en diez (10) regiones de desarrollo como forma de impulsar el desarrollo y la democratización del país, mediante la descentralización y desconcentración de la función pública, de manera que sus programas, proyectos, actividades y acciones puedan alcanzar más efectivamente a todos los segmentos de la población en todo el territorio nacional.

Las oficinas municipales:

Son órganos municipales operativos encargadas de brindar apoyo técnico a las instancias locales del Consejo, o sea a los Directorios Municipales y a las juntas locales de protección y restitución de derechos, para hacer viables la aplicación de las Políticas, Reglamentos, Normas y Procedimientos aprobadas por el Directorio Nacional y los directorios municipales, bajo la supervisión técnica de la Oficina Nacional (Artículo 445 de la Ley 136-03). En la actualidad contamos con 27 oficinas municipales.

**Estadísticas de las Acciones Desarrolladas a Favor de la Niñez y la Adolescencia
a través de la Oficina Técnica Regional Cibao Norte *
Durante el año 2019**

Casos	Grupo de edad																		Total	Total general		
	< 1 año		1 a <2 años		2 a <3 años		3 a <4 años		4 a <5 años		5 a <6 años		6 a <7 años		7 a 12 años		13 a 18 años					
	M	F	M	F	M	F	M	F	M	F	M	F	M	F	M	F	M	F			M	F
Victimas																						
Abuso psicológico	0	0	0	0	1	0	0	0	1	0	2	1	1	3	23	22	11	7	39	33	72	
Abuso físico	0	0	1	0	0	0	2	0	0	0	2	4	0	3	10	12	6	5	21	24	45	
Abuso sexual	0	0	0	1	0	0	0	0	0	0	2	5	0	0	5	10	7	10	14	26	40	
Incesto	0	0	0	0	0	0	0	0	0	0	1	0	0	0	2	2	1	3	4	5	9	
Explotación sexual comercial	0	0	0	0	0	0	0	0	0	0	0	0	0	0	0	0	0	1	0	1	1	
Trata y Tráfico	0	0	0	0	0	0	0	0	0	0	0	0	0	0	1	0	0	0	1	0	1	
Victimarios:																						
Abuso físico	0	0	0	0	0	0	0	0	0	0	0	0	0	0	0	0	1	0	1	0	1	
Abuso sexual	0	0	0	0	0	0	0	0	0	0	0	0	0	0	1	0	3	0	4	0	4	
Problemas de conducta:																						
Robo y Ludopatía	0	0	0	0	0	0	0	0	0	0	0	0	3	0	5	2	4	1	12	3	15	
Agresividad	0	0	0	0	0	0	0	0	4	1	2	3	3	2	92	39	66	42	167	87	254	
Consumo y posesión de sustancias	0	0	0	0	0	0	0	0	0	0	0	0	0	0	15	11	18	20	33	31	64	
Depresión	0	0	0	0	0	0	0	0	0	0	2	0	0	0	3	4	4	2	9	6	15	
Deserción escolar	0	0	0	0	0	0	0	0	0	0	0	0	0	0	2	1	1	6	3	7	10	
Expulsión escolar	0	0	0	0	0	0	0	0	0	0	0	0	0	0	0	0	1	0	1	0	1	
Solicitud de reintegración escolar	0	0	0	0	0	0	0	0	0	0	0	0	0	0	3	2	0	0	3	2	5	
Terapias:																						
Terapia de aprendizaje	0	0	0	0	0	0	0	0	0	0	0	0	1	0	0	9	12	4	5	13	18	31
Total	0	0	1	1	1	0	2	0	5	1	11	14	7	8	171	117	127	102	325	243	568	

Oficina Regional Cibao Norte. Su sede es la ciudad de Santiago de los Caballeros. Tiene en su jurisdicción las provincias Santiago, Puerto Plata y Espaillat. Este cuadro contiene las informaciones de la Oficina Municipal de Puerto Plata

**Estadísticas de las Acciones Desarrolladas a Favor de la Niñez y la Adolescencia
a través de la Oficina Técnica Regional Cibao Sur *
Durante el año 2019**

Casos	Grupo de edad																Total		Total general		
	< 1 año		1 a <2 años		2 a <3 años		3 a <4 años		4 a <5 años		5 a <6 años		6 a <7 años		7 a 12 años					13 a 18 años	
	M	F	M	F	M	F	M	F	M	F	M	F	M	F	M	F	M	F		M	F
Victimas																					
Abuso psicológico	1	4	8	2	3	2	7	6	9	3	7	7	11	6	29	20	15	17	90	67	157
Abuso físico	3	0	1	0	6	1	2	0	3	1	2	3	6	2	11	6	4	4	38	17	55
Abuso sexual	0	0	0	0	1	1	1	1	1	2	2	4	2	1	7	4	9	16	23	29	52
Incesto	0	0	0	0	0	0	0	0	0	0	0	0	0	0	1	0	0	4	1	4	5
Acoso	0	0	0	0	0	0	0	0	0	0	0	0	0	1	0	1	0	1	0	3	3
Explotación sexual comercial	0	0	0	0	0	0	0	0	0	0	0	0	0	0	0	0	0	3	0	3	3
Trata y Tráfico	0	0	0	0	0	0	0	0	0	0	0	0	0	0	0	0	0	1	0	1	1
Adolescentes embarazadas	0	0	0	0	0	0	0	0	0	0	0	0	0	0	0	0	0	2	0	2	2
Victimarios:																					
Abuso físico	0	0	0	0	0	0	0	0	0	0	1	0	0	0	2	0	2	2	5	2	7
Abuso sexual	0	0	0	0	0	0	0	0	0	1	0	0	0	1	3	0	2	0	5	2	7
Intento de homicidio	0	0	0	0	0	0	0	0	0	0	0	0	0	0	0	0	1	0	1	0	1
Problemas de conducta:																					
Agresividad	0	0	0	0	1	0	1	0	2	0	17	7	16	4	77	38	40	42	154	91	245
Consumo y posesión de sustancias	0	0	0	0	0	0	0	0	0	0	0	0	0	0	0	0	3	1	3	1	4
Depresión	0	0	0	0	0	0	0	0	0	0	0	0	0	0	0	3	1	3	1	6	7
Deserción escolar	0	0	0	0	0	0	0	0	0	0	0	0	0	0	7	1	3	0	10	1	11
Expulsión escolar	0	0	0	0	0	0	0	0	0	0	0	0	0	0	2	1	1	0	3	1	4
Solicitud de reintegración escolar	0	0	0	0	0	0	0	0	0	1	0	0	0	1	0	2	0	0	0	4	4
Terapias:																					
Terapia de aprendizaje	0	0	0	0	0	0	0	0	0	0	0	0	0	0	0	1	0	0	0	1	1
Total	4	4	9	2	11	4	11	7	15	8	29	21	35	16	139	77	81	96	334	235	569

*Oficina Regional Cibao Sur. Con sede en La Vega, su jurisdicción abarca las provincias La Vega, Sánchez Ramírez y Monseñor Nouel.

**Estadísticas de las Acciones Desarrolladas a Favor de la Niñez y la Adolescencia
a través de la Oficina Técnica Regional Cibao Nordeste*
Durante el año 2019**

Casos	Grupo de Edad																		Total		Total general
	< 1 Año		1 a <2 Años		2 a <3 Años		3 a <4 Años		4 a <5 Años		5 a <6 Años		6 a <7 Años		7 a 12 Años		13 a 18 Años				
	M	F	M	F	M	F	M	F	M	F	M	F	M	F	M	F	M	F	M	F	
Victimas																					
Abuso psicológico	5	4	3	3	7	9	8	5	4	3	9	8	5	11	44	30	18	23	103	96	199
Abuso físico	8	4	4	3	14	8	4	3	8	4	6	10	11	14	36	40	25	27	116	113	229
Abuso sexual	0	0	0	1	1	2	0	0	0	0	0	1	0	5	1	29	2	6	4	44	48
Incesto	0	0	0	0	0	0	0	0	0	0	0	0	0	2	1	1	0	0	1	3	4
Acoso	0	0	0	0	0	0	0	1	0	0	0	1	1	0	3	4	0	1	4	7	11
Adolescentes embarazadas	0	0	0	0	0	0	0	0	0	0	0	0	0	0	0	1	0	5	0	6	6
Victimarios:																					
Abuso físico	0	0	0	0	0	0	0	0	0	0	0	0	0	0	0	0	1	0	1	0	1
Abuso sexual	0	0	0	0	0	0	0	0	0	0	0	0	0	0	2	1	0	2	2	3	5
Intento de homicidio	0	0	0	0	0	0	0	0	0	0	0	0	0	0	3	0	4	0	7	0	7
Problemas de conducta:																					
Robo y Ludopatía	0	0	0	0	0	0	0	0	0	0	0	0	0	0	3	0	7	0	10	0	10
Agresividad	0	0	0	0	1	0	1	0	7	2	6	7	12	13	81	70	81	74	189	166	355
Consumo y posesión de sustancias	0	0	0	0	0	0	0	0	0	0	0	1	0	0	1	1	4	2	5	4	9
Depresión	0	0	0	0	0	0	0	0	0	0	0	0	1	0	8	11	4	11	13	22	35
Deserción escolar	0	0	0	0	0	0	0	0	2	2	1	2	5	2	16	12	27	35	51	53	104
Expulsión escolar	0	0	0	0	0	0	0	0	0	0	0	0	0	0	6	4	11	7	17	11	28
Solicitud de reintegración escolar	0	0	0	0	0	0	1	0	2	0	4	1	1	1	9	7	18	13	35	22	57
Total	13	8	7	7	23	19	14	9	23	11	26	31	36	48	214	211	202	206	558	550	1108

Oficina Regional Cibao Nordeste. Su sede es la ciudad de San Francisco de Macorís. Tiene en su jurisdicción las provincias Duarte, Salcedo, María Trinidad Sánchez y Samaná. Este cuadro contiene las acciones realizadas en las Oficinas Municipales de San Fco. de Macorís, María T. Sánchez, Salcedo y las Terrenas.

Estadísticas de las Acciones Desarrolladas a Favor de la Niñez y la Adolescencia
a través de la Oficina Técnica Regional Cibao Noroeste (Valverde Mao) *
Durante el año 2019

Casos	Grupo de edad																		Total		Total general
	< 1 año		1 a <2 años		2 a <3 años		3 a <4 años		4 a <5 años		5 a <6 años		6 a <7 años		7 a 12 años		13 a 18 años				
	M	F	M	F	M	F	M	F	M	F	M	F	M	F	M	F	M	F	M	F	
Victimas																					
Abuso psicológico	1	14	5	12	6	11	1	5	15	17	12	9	12	13	17	7	6	14	75	102	177
Abuso físico	0	3	8	8	9	6	3	2	5	5	2	5	3	1	2	1	0	1	32	32	64
Abuso sexual	0	0	0	0	0	0	0	0	0	6	0	4	0	1	0	0	0	2	0	13	13
Incesto	0	0	0	0	0	0	0	0	0	3	0	3	0	0	0	2	0	0	0	8	8
Adolescentes embarazadas	0	0	0	0	0	0	0	0	0	0	0	0	0	0	0	4	0	30	0	34	34
Victimarios:																					
Abuso físico	0	0	0	0	0	0	0	0	0	0	0	0	0	0	0	0	0	4	0	4	4
Abuso sexual	0	0	0	0	0	0	0	0	0	0	0	0	0	0	0	0	0	2	0	2	2
Problemas de conducta:																					
Robo y Ludopatía	0	0	0	0	0	0	1	0	1	2	1	3	1	4	5	0	1	0	10	9	19
Agresividad	0	0	0	0	0	0	4	2	5	2	5	1	8	6	11	7	21	14	54	32	86
Depresión	0	0	0	0	0	0	0	0	0	0	0	0	0	0	0	0	0	2	0	2	2
Deserción escolar	0	0	0	0	0	0	0	0	0	0	0	0	0	0	1	0	4	0	5	0	5
Solicitud de reintegración escolar	0	0	0	0	0	0	0	0	0	0	0	0	0	2	3	0	0	1	3	3	6
Total	1	17	13	20	15	17	9	9	26	35	20	25	24	27	39	21	32	70	179	241	420

* Oficina Regional Cibao Noroeste. Su sede es el municipio de Valverde Mao. Tiene en su jurisdicción las provincias Valverde, Montecristi, Dajabón y Santiago Rodríguez.

**Estadísticas de las Acciones Desarrolladas a Favor de la Niñez y la Adolescencia
a través de la Oficina Técnica Regional Valdesia *
Durante el año 2019**

Casos	Grupo de edad																		Total	Total general	
	< 1 año		1 a <2 años		2 a <3 años		3 a <4 años		4 a <5 años		5 a <6 años		6 a <7 años		7 a 12 años		13 a 18 años				
	M	F	M	F	M	F	M	F	M	F	M	F	M	F	M	F	M	F			M
Victimas																					
Abuso psicológico	0	0	0	2	3	2	6	4	3	2	7	4	3	2	8	9	4	9	34	34	68
Abuso físico	2	2	4	1	1	4	5	6	6	3	7	4	3	6	24	19	13	12	65	57	122
Abuso sexual	0	0	0	1	1	2	0	2	1	1	0	0	1	8	5	14	2	31	10	59	69
Incesto	0	0	0	0	0	0	0	0	0	2	0	1	0	0	0	4	0	5	0	12	12
Acoso	0	0	0	0	0	0	0	0	0	0	0	0	0	0	1	3	1	7	2	10	12
Explotación sexual comercial	0	0	0	0	0	0	0	0	0	0	0	0	0	1	0	0	0	2	0	3	3
Trata y Tráfico	2	0	0	0	0	0	0	0	0	0	0	1	0	1	0	0	1	0	3	2	5
Adolescentes embarazadas	0	0	0	0	0	0	0	0	0	0	0	0	0	0	0	0	0	1	0	1	1
Problemas de conducta:																					
Robo y Ludopatía	0	0	0	0	0	0	0	0	0	0	0	0	0	0	4	1	1	0	5	1	6
Agresividad	0	0	2	0	0	1	5	0	7	7	14	8	34	31	147	98	133	99	342	244	586
Consumo y posesión de sustancias	0	0	0	0	0	0	0	0	0	0	0	0	0	18	19	19	22	29	41	66	107
Depresión	0	0	0	0	0	0	0	0	0	0	0	0	1	0	3	3	2	5	6	8	14
Deserción escolar	0	0	0	0	0	0	0	0	0	0	0	0	0	0	3	2	4	2	7	4	11
Expulsión escolar	0	0	0	0	0	0	0	0	0	0	0	0	0	2	4	3	1	2	5	7	12
Solicitud de reintegración escolar	0	1	0	0	0	0	0	0	0	0	0	0	0	0	0	0	0	0	0	1	1
Terapias:																					
Terapia de aprendizaje	0	0	0	0	0	0	0	0	0	3	5	3	10	3	39	21	10	14	64	44	108
Total	4	3	6	4	5	9	16	12	17	18	33	21	52	72	257	196	194	218	584	553	1137

* Oficina Regional Valdesia. Su sede es la ciudad de San Cristóbal. En su jurisdicción se encuentran las provincias San Cristóbal, Azua, Peravia y San José de Ocoa. Este cuadro contiene informaciones de la Oficina Municipal de Azua y de Peravia.

**Estadísticas de las Acciones Desarrolladas a Favor de la Niñez y la Adolescencia
a través de la Oficina Técnica Regional El Valle*
Durante el año 2019**

Casos	Grupo de edad																		Total	Total general	
	< 1 año		1 a <2 años		2 a <3 años		3 a <4 años		4 a <5 años		5 a <6 años		6 a <7 años		7 a 12 años		13 a 18 años				
	M	F	M	F	M	F	M	F	M	F	M	F	M	F	M	F	M	F			M
Victimas																					
Abuso psicológico	0	3	1	2	1	3	2	1	3	4	8	2	7	7	33	32	27	33	82	87	169
Abuso físico	1	0	0	0	2	1	1	0	1	3	1	0	0	0	5	1	2	4	13	9	22
Abuso sexual	0	0	0	0	0	0	0	0	0	0	0	0	1	0	0	4	0	2	1	6	7
Incesto	0	0	0	0	0	0	0	0	0	0	0	0	0	0	0	0	0	0	0	0	0
Acoso	0	0	0	0	0	0	0	0	0	0	0	0	0	0	1	1	0	1	1	2	3
Explotación sexual comercial	0	0	0	0	0	0	0	0	0	0	0	0	0	0	0	0	0	2	0	2	2
Adolescentes embarazadas	0	0	0	0	0	0	0	0	0	0	0	0	0	0	0	0	13	0	13		13
Victimarios:																					
Abuso físico	0	0	0	0	0	0	0	0	0	0	0	0	0	0	1	0	1	0	2	0	2
Intento de homicidio	0	0	0	0	0	0	0	0	0	0	0	0	0	0	0	0	0	2	0	2	2
Problemas de conducta:																					
Robo y Ludopatía	0	0	0	0	0	0	0	0	0	0	0	0	0	0	0	0	0	3	0	3	3
Agresividad	0	0	0	0	0	0	0	0	0	0	0	1	0	0	7	6	8	3	15	10	25
Consumo y posesión de sustancias	0	0	0	0	0	0	0	0	0	0	1	0	0	0	2	0	3	4	6	4	10
Depresión	0	0	0	0	0	0	0	0	0	0	0	0	0	0	1	2	8	2	9		11
Deserción escolar	0	0	0	0	0	0	0	0	0	0	0	0	0	1	0	2	0	3	0		3
Expulsión escolar	0	0	0	0	0	0	0	0	0	0	0	0	0	1	0	3	0	4	0		4
Solicitud de reintegración escolar	0	0	0	1	0	0	0	0	0	0	0	0	0	1	1	2	2	3	4		7
Terapias:																					
Terapia de aprendizaje	0	0	0	0	0	0	0	0	0	0	1	0	1	0	1	0	2	2	5	2	7
Total	1	3	1	3	3	4	3	1	4	7	11	3	9	7	53	46	52	79	137	153	290

* Oficina Regional El Valle. Su sede es la Provincia San Juan. Tiene en su jurisdicción las provincias de San Juan Y Elías Piña

**Estadísticas de las Acciones Desarrolladas a Favor de la Niñez y la Adolescencia
a través de la Oficina Técnica Regional Enriquillo *
Durante el año 2019**

Casos	Grupo de edad																		Total	Total general	
	< 1 año		1 a <2 años		2 a <3 años		3 a <4 años		4 a <5 años		5 a <6 años		6 a <7 años		7 a 12 años		13 a 18 años				
	M	F	M	F	M	F	M	F	M	F	M	F	M	F	M	F	M	F			M
Victimas																					
Abuso psicológico	7	8	3	5	2	6	4	7	10	5	6	12	5	5	15	20	11	22	63	90	153
Abuso físico	2	4	0	2	2	2	9	1	3	3	6	4	4	4	13	14	21	8	60	42	102
Abuso sexual	0	1	0	1	0	0	0	1	0	0	0	2	1	3	1	14	10	20	12	42	54
Acoso	0	1	0	0	0	0	0	0	0	0	1	0	0	0	1	4	0	5	2	10	12
Explotación sexual comercial	0	0	0	0	0	0	0	0	0	0	0	0	0	0	0	0	0	2	0	2	2
Trata y Tráfico	0	0	0	0	1	0	0	0	0	1	0	0	0	0	2	1	2	3	5	5	10
Adolescentes embarazadas	0	0	0	0	0	0	0	0	0	0	0	0	0	0	0	0	1	0	1	0	1
Victimarios:																					
Abuso físico	0	0	0	0	0	0	0	0	1	0	0	1	0	0	0	0	3	0	4	1	5
Abuso sexual	0	0	0	0	0	0	0	0	0	0	0	0	0	0	0	0	0	0	0	0	0
Intento de homicidio	0	0	0	0	0	0	0	0	0	0	0	0	0	0	0	0	0	0	0	0	0
Problemas de conducta:																					
Robo y Ludopatía	0	0	0	0	0	0	0	0	0	0	0	0	1	0	2	2	2	0	5	2	7
Agresividad	0	0	1	0	1	0	0	0	0	0	1	0	7	0	18	6	11	11	39	17	56
Consumo y posesión de sustancias	0	0	0	0	0	0	0	0	0	0	0	0	0	0	1	0	2	3	3	3	6
Depresión	0	0	0	0	0	1	0	0	0	0	1	0	0	0	1	0	0	3	2	4	6
Deserción escolar	4	0	1	0	0	1	0	0	0	0	0	0	3	2	5	2	4	1	17	6	23
Expulsión escolar	0	0	0	0	0	1	0	0	0	0	0	0	1	0	1	0	3	0	5	1	6
Solicitud de reintegración escolar	0	0	1	1	0	0	0	0	3	4	0	4	5	4	2	2	0	2	11	17	28
Terapias:																					
Terapia de aprendizaje	0	0	0	0	0	0	0	0	0	0	0	0	1	0	0	0	0	0	1	0	1
Total	13	14	6	9	6	11	13	9	17	13	15	23	28	18	62	65	70	80	230	242	472

* Oficina Regional Enriquillo. Su sede es la ciudad de Barahona. Tiene en su jurisdicción las provincias Barahona, Pedernales, Independencia y Baoruco. Este cuadro contiene informaciones de la Oficina Regional de Barahona y de la Oficina Municipal de Pedernales

**Estadísticas de las Acciones Desarrolladas a Favor de la Niñez y la Adolescencia
a través de la Oficina Técnica Regional Yuma *
Durante el año 2019**

Casos	Grupo de edad																		Total	Total general	
	< 1 año		1 a <2 años		2 a <3 años		3 a <4 años		4 a <5 años		5 a <6 años		6 a <7 años		7 a 12 años		13 a 18 años				
	M	F	M	F	M	F	M	F	M	F	M	F	M	F	M	F	M	F			M
Victimas																					
Abuso psicológico	0	2	1	3	3	0	4	0	3	1	6	1	3	1	15	27	16	30	51	65	116
Abuso físico	0	0	0	1	1	0	2	1	1	4	1	1	1	1	27	34	9	28	42	70	112
Abuso sexual	0	0	0	0	0	3	0	0	0	0	0	0	1	0	4	23	3	17	8	43	51
Incesto	0	0	0	0	0	0	0	0	0	0	0	0	0	0	2	7	0	5	2	12	14
Acoso	0	0	0	0	0	0	0	0	0	0	0	0	0	0	1	0	0	4	1	4	5
Explotación sexual comercial	0	0	0	0	0	0	0	0	0	0	0	0	0	0	0	2	0	2	0	4	4
Victimarios:																					
Abuso físico	0	0	0	0	0	0	0	0	0	0	0	0	0	0	0	0	3	2	3	2	5
Intento de homicidio	0	0	0	0	0	0	0	0	0	0	0	0	0	0	0	0	2	0	2	0	2
Problemas de conducta:																					
Robo y Ludopatía	0	0	0	0	0	0	0	0	0	0	0	0	0	0	2	4	0	4	2	6	6
Agresividad	0	0	0	0	0	0	2	5	2	1	6	2	9	6	77	45	64	58	160	117	277
Consumo y posesión de sustancias	0	0	0	0	0	0	0	0	0	0	0	0	0	0	1	0	6	2	7	2	9
Depresión	0	0	0	0	0	0	0	0	0	0	0	0	0	0	3	4	4	3	7	7	14
Deserción escolar	0	0	0	0	0	0	0	0	0	0	0	0	0	0	2	2	5	4	7	6	13
Expulsión escolar	0	0	0	0	0	0	0	0	0	0	0	0	0	0	0	0	0	2	0	2	2
Solicitud de reintegración escolar	0	0	0	0	0	0	0	0	0	0	0	0	0	1	2	5	6	8	8	14	22
Terapias:																					
Terapia de aprendizaje	0	0	0	0	0	0	0	0	0	3	2	0	0	2	7	8	6	5	15	18	33
Total	0	2	1	4	4	3	8	6	6	9	15	4	14	11	141	159	128	170	317	368	685

* Oficina Regional Yuma. Su sede es la ciudad de La Romana. Tiene en su jurisdicción las provincias La Romana, La Altagracia y El Seibo. Este cuadro contiene informaciones de la Oficina Regional de la Romana y la Oficina Municipal de Higüey

**Estadísticas de las Acciones Desarrolladas a Favor de la Niñez y la Adolescencia
a través de la Oficina Técnica Regional Higuamo. *
Durante el año 2019**

Casos	Grupo de Edad																Total		Total general		
	< 1 año		1 a <2 años		2 a <3 años		3 a <4 años		4 a <5 años		5 a <6 años		6 a <7 años		7 a 12 años					13 a 18 años	
	M	F	M	F	M	F	M	F	M	F	M	F	M	F	M	F	M	F		M	F
Victimas																					
Abuso psicológico	0	0	1	1	3	0	1	0	2	0	3	1	2	2	9	7	9	15	30	26	56
Abuso físico	2	1	1	3	3	0	5	2	6	1	3	1	1	1	8	18	8	21	37	48	85
Abuso sexual	0	0	0	0	2	0	1	1	2	3	1	1	1	2	9	40	6	50	22	97	119
Incesto	0	0	0	0	0	0	0	1	0	0	0	0	0	0	0	1	0	4	0	6	6
Acoso	0	0	0	0	0	0	0	0	0	0	0	0	0	0	0	2	0	7	0	9	9
Explotación sexual comercial	0	0	0	0	0	0	0	0	0	0	0	0	0	0	0	2	0	1	0	3	3
Trata y Tráfico	0	0	0	0	0	0	0	0	0	0	0	0	0	0	0	1	0	0	0	1	1
Adolescentes embarazadas	0	0	0	0	0	0	0	0	0	0	0	0	0	0	0	0	0	10	0	10	10
Victimarios:																					
Abuso físico	0	0	0	0	0	0	0	0	0	0	0	0	0	0	0	1	0	0	0	1	1
Abuso sexual	0	0	0	0	0	0	0	0	0	0	0	0	0	0	4	0	1	0	5	0	5
Problemas de conducta:																					
Robo y Ludopatía	0	0	0	0	0	0	0	0	0	0	0	0	0	2	6	1	15	3	21	6	27
Agresividad	0	0	0	0	0	0	1	0	1	0	0	0	1	1	12	17	33	20	48	38	86
Consumo y posesión de sustancias	0	0	0	0	0	0	0	0	0	0	0	0	4	0	1	4	7	6	12	10	22
Depresión	1	2	1	0	2	0	1	0	1	1	5	2	2	0	2	3	1	1	16	9	25
Deserción escolar	0	0	0	0	0	0	0	0	2	0	0	0	0	0	1	1	7	4	10	5	15
Expulsión escolar	0	0	0	0	0	0	0	0	0	0	0	0	0	0	1	0	3	1	4	1	5
Solicitud de reintegración escolar	0	0	0	0	0	0	0	0	0	0	2	1	0	0	6	4	3	2	11	7	18
Total	3	3	3	4	10	0	9	4	14	5	14	6	11	8	59	102	93	145	216	277	493

* Oficina Regional Higuamo. Su sede es la ciudad de San Pedro de Macorís. Tiene en su jurisdicción las provincias San Pedro, Monte Plata y Hato Mayor.

**Estadísticas de las Acciones Desarrolladas a Favor de la Niñez y la Adolescencia
a través de la Oficina Técnica Regional Metropolitana U Ozama *
Durante el año 2019**

Casos	Grupo de edad																Total		Total general		
	< 1 año		1 a <2 años		2 a <3 años		3 a <4 años		4 a <5 años		5 a <6 años		6 a <7 años		7 a 12 años					13 a 18 años	
	M	F	M	F	M	F	M	F	M	F	M	F	M	F	M	F	M	F		M	F
Victimas																					
Abuso psicológico	6	8	6	5	3	7	7	11	6	1	3	8	11	7	25	16	7	11	74	74	148
Abuso físico	1	0	0	2	2	0	3	1	1	0	1	0	1	2	8	7	5	8	22	20	42
Abuso sexual	0	0	0	0	0	1	0	0	0	1	0	2	0	0	0	3	2	13	2	20	22
Acoso	0	0	0	0	0	0	0	0	0	0	0	0	0	0	0	0	0	3	0	3	3
Explotación sexual comercial	0	0	0	0	0	0	0	0	0	0	0	0	0	0	0	0	1	3	1	3	4
Adolescentes embarazadas	0	0	0	0	0	0	0	0	0	0	0	0	0	0	0	1	0	1	0	2	2
Victimarios:																					
Abuso sexual	0	0	0	0	0	0	0	0	0	0	1	0	0	0	3	1	1	2	5	3	8
Intento de homicidio	0	0	0	0	0	0	0	0	0	0	0	0	0	0	0	1	0	2	0	3	3
Problemas de conducta:																					
Robo y Ludopatía	0	0	0	0	0	0	0	0	0	0	0	0	0	0	2	0	11	0	13	0	13
Agresividad	0	0	0	0	1	0	2	0	3	5	19	8	19	11	89	48	48	42	181	114	295
Consumo y posesión de sustancias	0	0	0	0	0	0	0	0	0	0	4	2	3	2	7	3	9	3	23	10	33
Depresión	0	0	0	0	0	0	0	0	0	0	0	0	0	0	3	0	0	0	3	0	3
Deserción escolar	0	0	1	0	0	0	0	0	0	0	0	0	0	0	8	3	1	2	10	5	15
Expulsión escolar	0	0	0	0	0	0	0	0	0	0	0	0	3	0	11	3	2	2	16	5	21
Solicitud de reintegración escolar	0	0	0	0	0	0	0	0	1	0	0	0	11	4	25	16	6	7	43	27	70
Terapias:																					
Terapia de aprendizaje	1	0	0	0	1	0	1	0	2	0	9	5	6	2	30	9	3	0	53	16	69
Total	8	8	7	7	7	8	13	12	13	7	37	25	54	28	211	111	96	99	446	305	751

* Oficina Regional Metropolitana U Ozama. Su sede es el municipio de Santo Domingo Este. Tiene en su jurisdicción al Distrito Nacional y la provincia Santo Domingo. Este cuadro contiene informaciones de la Oficina Regional Ozama y de las Oficinas Municipales de los Alcarrizos y Boca chica

**Estadísticas de las Acciones Desarrolladas a Favor de la Niñez y la Adolescencia
a través de las Oficinas Técnicas Regionales y Municipales. Durante el año 2019**

Casos	Grupo de edad																		Total		Total general
	< 1 año		1 a <2 años		2 a <3 años		3 a <4 años		4 a <5 años		5 a <6 años		6 a <7 años		7 a 12 años		13 a 18 años				
	M	F	M	F	M	F	M	F	M	F	M	F	M	F	M	F	M	F	M	F	
Victimas																					
Abuso psicológico	20	43	28	35	32	40	40	39	56	36	63	53	60	57	218	190	124	181	641	674	1315
Abuso físico	19	14	19	20	40	22	36	16	34	24	31	32	30	34	144	152	93	118	446	432	878
Abuso sexual	0	1	0	4	5	9	2	5	4	13	5	19	7	20	32	141	41	167	96	379	475
Incesto	0	0	0	0	0	0	0	1	0	5	1	4	0	2	6	17	1	21	8	50	58
Acoso	0	1	0	0	0	0	0	1	0	0	1	1	1	1	7	15	1	29	10	48	58
Explotación sexual comercial	0	0	0	0	0	0	0	0	0	0	0	0	0	1	0	4	1	16	1	21	22
Trata y Tráfico	2	0	0	0	1	0	0	0	0	1	0	1	0	1	3	2	3	4	9	9	18
Adolescentes embarazadas	0	0	0	0	0	0	0	0	0	0	0	0	0	0	0	6	1	62	1	68	69
Victimarios:																					
Abuso físico	0	0	0	0	0	0	0	0	1	0	1	1	0	0	3	1	11	8	16	10	26
Abuso sexual	0	0	0	0	0	0	0	0	0	1	1	0	0	1	13	2	7	6	21	10	31
Intento de homicidio	0	0	0	0	0	0	0	0	0	0	0	0	0	0	3	1	7	4	10	5	15
Problemas de conducta:																					
Robo y Ludopatía	0	0	0	0	0	0	1	0	1	2	1	3	5	6	27	8	45	7	80	26	106
Agresividad	0	0	3	0	4	1	16	7	31	18	70	37	109	74	611	374	505	405	1349	916	2265
Consumo y posesión de sustancias	0	0	0	0	0	0	0	0	0	0	5	3	7	20	47	38	74	70	133	131	264
Depresión	1	2	1	0	2	1	1	0	1	1	8	2	4	0	23	29	18	38	59	73	132
Deserción escolar	4	0	2	0	0	1	0	0	4	2	1	2	8	4	46	24	58	54	123	87	210
Expulsión escolar	0	0	0	0	0	1	0	0	0	0	0	0	4	2	26	11	25	14	55	28	83
Solicitud de reintegración escolar	0	1	1	2	0	0	1	0	6	5	6	6	17	13	51	39	35	35	117	101	218
Terapias:																					
Terapia de aprendizaje	1	0	0	0	1	0	1	0	2	6	17	9	18	7	86	51	25	26	151	99	250
Total	47	62	54	61	85	75	98	69	140	114	211	173	270	243	1346	1105	1075	1265	3326	3167	6493

Fuente: registros administrativos de las oficinas regionales y municipales/ Departamento de Gestión Territorial

JUNTAS LOCALES DE PROTECCION Y RESTITUCION DE DERECHOS*JLPRD

Región	Juntas Locales de Protección y Restitución de Derechos.
Regional Metropolitana	1) Santo Domingo Este
	2) Santo Domingo Norte
	3) Santo Domingo Oeste
	4) Boca Chica
	5) Los Alcarrizos
	6) Guerra
	7) Pedro Brand
Regional Higuamo	8) San Pedro de Macorís
	9) Consuelo
	10) Quisqueya
	11) Monte Plata
	12) Sabana Grande de Boya
	13) Bayaguana
	14) Yamasá
	15) Peralvillo
	16) Hato Mayor
	17) Sabana de la Mar
	18) El Valle
Regional Yuma	19) La Romana
	20) Guaymate
	21) Villa Hermosa
	22) Higüey
	23) La Otra Banda
	24) El Seibo
	25) Miches
	26) Bávaro
	27) Verón
	28) La Ceiba Macao
Regional Valdesia	29) San Cristóbal
	30) Haina
	31) Villa Altagracia
	32) San José de Ocoa
	33) Rancho Arriba
	34) Nigua
	35) Padre Las Casas
	36) Pueblo Viejo
	37) Bani
Regional Mao	38) Mao
	39) Esperanza
	40) Laguna Salada
	41) Villa Vásquez
	42) Pepillo Salcedo
	43) Dajabón

	44) Restauración
	45) Loma de Cabrera
	46) El Pino
	47) Partido
	48) Santiago Rodríguez
	49) Villa Los Almácigos
	50) Monción
	51) Montecristi
Regional El Valle	52) Guayubín
	53) San Juan
	54) Vallejuelo
Regional Cibao Sur	55) El cercado
	56) Juan Herrera
	57) La Vega
	58) Jarabacoa
	59) Constanza
	60) Cotuí
	61) Villa La Mata
	62) Fantino
	63) Cevicos
	64) Bonao
Regional Enriquillo	65) Maimón
	66) Piedra Blanca
	67) Barahona
	68) Ciénaga
	69) Fundación
	70) Paraíso
	71) Las Salinas
	72) Tamayo
	73) Neiba
	74) Pedernales
Regional Cibao Norte, Santiago	75) La Descubierta
	76) Jimaní
	77) Duverge
	78) Santiago
	79) Cienfuegos
	80) Puerto Plata
	81) Sabana Iglesia
	82) Villa Bisonó (Navarrete)
	83) Villa González
	84) Moca
	85) Gaspar Hernández
	86) Luperón
87) Imbert	
88) Sosua	
89) Montellano	
90) Licey al Medio	
91) Tamboril	
92) Villa Isabela	

Regional San Francisco de Macorís	93) San Francisco de Macorís
	94) Guaranás
	95) Pimentel
	96) Castillo
	97) Hostos
	98) Villa Arriba
	99) Arenoso
	100) Rio San Juan
	101) Cabrera
	102) Samaná
	103) El Factor
	104) Terrenas
	105) Sánchez
	106) Villa Tapia
	107) Salcedo
108) Montellano	
109) Blanco Arriba	
Fuente: registros administrativos de las oficinas regionales y municipales/ departamento de Gestión Territorial	

En virtud del artículo 464 de la Ley No. 136-03, se tipifica la creación de las juntas locales de protección y restitución de derechos como instancias descentralizadas en el nivel municipal para la imposición de las medidas de protección y restitución de derechos contempladas a partir de los enunciados enmarcados en los artículos 462 y 463 del citado en dicha ley.

Estas instancias están llamadas a prevenir todo tipo de situación de riesgo o vulneración que pese sobre un niño, niña o adolescente víctima de maltrato infantil, marginación, explotación sexual y comercial, explotación laboral, delincuencia infantil y juvenil, y dar una atención integral acorde a la naturaleza del caso.



Tema VI

Estadísticas de la
Oficina de Libre
Acceso a la
Información Pública

VI.- Estadísticas de la Oficina de Libre Acceso a la Información Pública (OAI)

Cuadro No.01: Total de solicitudes de información que cumplieron con los días hábiles de entrega, de acuerdo a lo establecido en el reglamento de aplicación de la ley. Correspondiente al año 2019			
Trimestre	Recibidas	Entregadas	Vía
Enero	10	10	SAIP/Presencial/Email
Febrero	06	06	Email/SAIP
Marzo	03	03	SAIP
Abril	15	15	Email/SAIP
Mayo	01	01	SAIP
Junio	06	06	Email/SAIP
Julio	08	08	Email/SAIP
Agosto	0	0	
Septiembre	09	09	Email/SAIP
Octubre	09	09	Email/SAIP
Noviembre	05	04	Email/SAIP
Diciembre	01	01	SAIP
Total	73	72	

Fuente: registro administrativo de la Oficina de Libre Acceso a la Información (OAI)

Cuadro No. 02: Estadísticas de la cantidad de visitas realizadas por los usuarios al portal de transparencia de la institución. Correspondiente al año 2019	
Trimestre	Cantidad de visitas
Enero	4,004
Febrero	4,124
Marzo	5,303
Abril	4,593
Mayo	5,341
Junio	4,261
Julio	4,547
Agosto	4,799
Septiembre	5,037
Octubre	5,091
Noviembre	5,110
Diciembre	3,656
Total	55,866

Fuente: registro administrativo de la Oficina de Libre Acceso a la Información (OAI)

El 100% de las solicitudes de información que se realizaron a CONANI en el cuarto trimestre del año, utilizando las diferentes vías de comunicación, fueron respondidas en el tiempo establecido por la Ley N0. 200-04, de Libre Acceso a la Información Pública.



Tema VII

Estadísticas de
Supervisión Técnica y
Administrativa de OG
y ONG

Tema VII:-Departamento de Supervisión Técnica y Administrativa de Organizaciones Gubernamentales y no Gubernamentales que desarrollan programas de atención integral a niños, niñas y adolescentes

Estadísticas del Departamento de Supervisión Técnica y Administrativa de las OGs y las ONGs. (ASFL). Correspondiente al año 2019

Durante el año 2019 CONANI, a través de su equipo de supervisión, que deben dar seguimiento a los programas que desarrollan las organizaciones no gubernamentales o ASFLs, realizó un total de 496 visitas de evaluación y seguimientos, según podemos observar en el cuadro siguiente.

Cuadro No.01: Total de visitas de evaluación y seguimientos realizados a las ONG (ASFLs). Correspondiente al año 2019	
Localidad	Total de supervisiones y seguimientos
Santo Domingo	238
Interior del país	258
Total	496
Fuente: registro administrativo del departamento de Supervisión Técnica y Administrativa de las OGs y ONGs	

Cuadro No.02: Total de ASFL que prestan atención dentro del Sistema Nacional de Protección, registradas durante el año 2019	
Programas acreditados de ASFLs	Total
Primer trimestre	19
Segundo trimestre	13
Tercer trimestre	02
Cuarto trimestre	14
Total	48
Fuente: registro administrativo del departamento de Supervisión Técnica y Administrativa de las OGs y ONGs	

Visitas de Supervisiones y Seguimiento a OG. Según listado para el año 2019 se incrementó a 118 Centros CAIPI en comparación con el año anterior que solo teníamos 112 Centros. Los mismos están distribuidos por zona de la siguiente forma.

Cuadro No.02: Total de visitas de seguimiento realizadas a las OGs (CAIPI) Correspondiente al año 2019.	
Regiones	Total de visitas
Santo Domingo	39
Zona Sur corto	24
Zona Norte	39
Zona Este	16
Total	118
Fuente: registro administrativo del departamento de Supervisión Técnica y Administrativa de las OGs y ONGs	

CAIPI VISITADOS Enero 2019
Total Centros visitados 13

Zona Sur ()	Zona Este (2)	Zona Norte / Cibao (10)	Santo Domingo (1)
	La Romana (2)	Santiago (3)	Santo Domingo Este (1)
	Piedra Linda	Villa Bisonó	Los Mina
	La Romana	Los Platanitos	
		Yaguaita del Pastor	
		Duarte (4)	
		Villa Verde	
		Pueblo Nuevo	
		Vista al Valle	
		San Martín	
		Hermanas Mirabal (2)	
		Villa Tapia	
		Las Caobas	
		María Trinidad Sánchez (1)	
		San José Villa	

CAIPI VISITADOS Enero 2019
Total Centros Visitados 89

Zona Sur (20)	Zona Este (11)	Zona Norte / Cibao (26)	Santo Domingo (32)
San Cristóbal (4)	San Pedro Macorís (2)	Montecristi (1)	Santo Domingo Este (11)
Libertad, Miramar	El Brisal	Manzanillo	Andrés, Boca Chica
Semana Santa	San Pedro Macorís		Hainamosa
San Cristóbal		Santiago Rodríguez (1)	Isabelita
Los Molina	La Romana (2)	Villa Polín	Caleta I
	Villa Progreso		Caleta II
Peravia (2)	Villa Hermosa	Valverde (3)	Madre Petra
Los Barrancones		La Altagracia	Villa Duarte
Baní	La Altagracia (2)	Mao	Cantares
	La Malena	Villa Olímpica	Los Mameyes
San José de Ocoa (1)	Cristinita		Brisas del Norte
Los Maestros		Santiago (6)	El Almirante
	El Seibo (5)	Santiago IV	
Azua (1)	Ginandiana	Guazumal	Distrito Nacional (7)
Azua	Capotillo	Ingenio Arriba	Capotillo
El Prado	Los Hoyitos	Hato del Yaque	Hogar de Bebe
	Manicera	Santiago I	La Fe
Barahona (3)	Los Cajules	Santiago II	San Vicente
Barahona			Villas Agrícolas
Cabral		Monseñor Nouel (1)	Los Girasoles
JPD, Villa Central		Lino Abreu	La Zurza
Bahoruco (2)		Españat (4)	Santo Domingo Oeste (7)
Galván		Los López	Redención
Puerto Plata Neyba		Las Flores	Batey Bienvenido
		El Caimito	El Libertador
San Juan de la Maguana (4)		Moca	Los Alcarrizos
Villa Flores			La Fe Alcarrizos
El Corbano		Sánchez Ramírez (2)	Herrera
Pueblo Nuevo		Cevicos	Café de Herrera
Anacaona		Fantino	
			Santo Domingo Norte (7)
Elías Piña (2)		La Vega (4)	Palmares
Comendador		Amada 2, Palmarito	Los Soldaditos
Elías Piña		La Vega I	Sabana Perdida II
		La Vega II	El Cachón
		La Vega III	La Nueva Barquita
			Los Multi
		Samaná (2)	Sabana Perdida I
		Sánchez	
		María Luisa	
		María TSánchez (1)	
		Cabrera	
		Puerto Plata (1)	
		Puerto Plata	

CAIPI VISITADOS Marzo 2019**Total Centros visitados 9**

Zona Sur ()	Zona Este ()	Zona Norte / Cibao ()	Santo Domingo (2)
Independencia (3)		Puerto Plata (2)	Distrito Nacional (1)
Villa Armonía		La Unión	Los Ríos
Jimaní		San Marcos	
Boca de Cachón			Santo Domingo Este (1)
		La Vega (1)	Ciudad Juan Bosch I
Bahoruco (1)		Las Carmelitas	
Los Ríos			

CAIPI VISITADOS Abril 2019**Total Centros visitados 13**

Zona Sur (4)	Zona Este (3)	Zona Norte / Cibao (6)
San Juan de la Maguana (2)	La Altagracia (1)	Hermanas Mirabal (2)
Villa Flores	La Malena	Villa Tapia
Anacaona		Las Caobas
	San Pedro Macorís (2)	
Elías Piña (2)	El Brisal	Duarte (4)
Comendador	San Pedro Macorís (2)	Villa Verde
Elías Piña		Pueblo Nuevo
		Vista al Valle
		San Martín

CAIPI VISITADOS Mayo 2019

Total Centros visitados 84

Zona Sur (20)	Zona Este (5)	Zona Norte / Cibao (29)	Santo Domingo (30)
Independencia (3)	La Altagracia (1)	María Trinidad Sánchez (2)	Distrito Nacional (6)
Villa Armonía	Cristinita	Cabrera	Hogar de Bebés
Jimaní		San José Villa	La Zurza
Boca de Cachón	La Romana (4)		Los Girasoles
	Villa Progreso	Samaná (2)	Los Ríos
San Juan de la Maguana (2)	Villa Hermosa	Sánchez	San Vicente de Paul
Pueblo Nuevo	La Romana	María Luisa	Villas Agrícolas
Corbano Sur	Piedra Linda		
		Santiago (9)	Santo Domingo Norte (7)
Bahoruco (3)		Los Platanitos	Los Soldaditos
Puerto Plata, Neyba		Ingenio Arriba	Sabana Perdida I
Galván		Santiago I	Sabana Perdida II
Los Ríos		Santiago III	El Cachón
		Santiago IV	Los Palmares
Barahona (4)		Yaguita del Pastor	La Nueva Barquita
Cabral		Hato del Yaque	Los Multi
Barahona		Villa Bisonó	
JPD Villa Central		Guazumal	Santo Domingo Oeste (4)
Pueblo Nuevo			El Libertador de Herrera
		Montecristi (1)	Batey Bienvenido
San Cristóbal (4)		Manzanillo	Herrera
Libertad Miramar			El Café
Semana Santa		Santiago Rodríguez (1)	
San Cristóbal		Villa Polín	Santo Domingo Este (13)
Los Molina			Los Minas
		Valverde (3)	La Toronja
San José de Ocoa (1)		Villa Olímpica	La Caleta II
Los Maestros		La Altagracia, Esperanza	Hainamosa
		Mao	Isabelita
Peravia (2)			La Caleta I
Bani		Monseñor Nouel (1)	El Almirante
Los Barrancones		Lino Abreu	Cantares, Los 3 Brazos
			Ciudad Juan Bosch
Pedernales (1)		La Vega (5)	Villa Duarte
Los Cayucos		La Vega I	Los Mameyes

		Amanda I, Los Palmaritos	Lucerna
		La Vega II	Madre Petra
		La Vega III	
		Las Carmelitas	
		Puerto Plata (3)	
		La Unión	
		Puerto Plata	
		San Marcos	
		Sánchez Ramírez (2)	
		Cevico	
		Fantino	

CAIPI VISITADOS Junio 2019

Total Centros visitados 17

Zona Sur (2)	Zona Este (5)	Zona Norte / Cibao (3)	Santo Domingo (7)
Azua (2)	El Seibo (5)	Españat (3)	Santo Domingo Oeste (3)
El Prado	Manicera	Las Flores	Redención, Pantoja
Azua	Los Hoyitos	Los López	La Fe, Los Alcarrizos
	Capotillo	El Caimito	Los Alcarrizos
	Los Cajules		
	Ginandiana		Distrito Nacional (2)
			Capotillo
			La Fe
			Santo Domingo Este (2)
			Andrés Boca Chica
			Brisas del Norte

CAIPI VISITADOS Julio 2019

Total Centros visitados. *Los centros están cerrados durante mes de julio*

Zona Sur	Zona Este	Zona Norte / Cibao	Santo Domingo

CAIPI visitados en el mes de agosto 2019			
Zona Sur (13)	Zona Este (8)	Zona Norte / Cibao (20)	Santo Domingo (15)
Bahoruco (3)	San Pedro de Macorís (2)	Duarte (4)	Distrito Nacional (6)
Los Ríos	San Pedro de Macorís	Vista al Valle	La Zurza
Puerto Plata Neyba	El Brisal	Villa Verde	Los Ríos
Galván		Pueblo Nuevo	Hogar de Bebes
	El Seibo (4)	San Martín	Villas Agrícolas
Barahona (4)	La Manicera		Los Girasoles
Cabral	Ginandiana	Valverde (3)	San Vicente de Paul
Juan Pablo Duarte	Capotillo	La Altagracia	
Pueblo Nuevo	Los Cajuales	Villa Olímpica	Santo Domingo Norte (1)
Barahona		Mao	Los Soldaditos
	La Altagracia (2)		
Elías Piña (2)	La Cristinita	Espailat (3)	Santo Domingo Este (7)
Elías Piña	La Malena	Los López	Ciudad Juan Bosch I
Comendador		Las Flores	Villa Duarte
		El Caimito	Isabelita
San Juan de la Maguana (4)			Andrés, Boca Chica
Pueblo Nuevo		Santiago (3)	Brisas del Norte
Anacaona		Santiago III	Cantares
Corbano Sur		Santiago IV	Los Mina
Villa Flores		Los Platanitos	
			Santo Domingo Oeste (1)
		La Vega (5)	Café de Herrera
		La Vega III	
		Amada II, Palmarito	
		Las Carmelitas	
		La Vega II	
		La Vega I	
		Santiago Rodríguez (1)	
		Villa Polín	
		Martía Trinidad Sánchez (1)	
		Cabrera	

Fuente: registro administrativo del departamento de Supervisión Técnica y Administrativa de las OGs y ONGs

CAIPI visitados en el mes de septiembre 2019

Zona Sur (9)	Zona Este (5)	Zona Norte / Cibao (18)	Santo Domingo (22)
Azua (2)	El Seibo (1)	Santiago (6)	Santo Domingo Oeste (6)
Azua	Los Hoyitos	Santiago I	La Fe, Alcarrizos
El Prado		Hato del Yaque	Batey Bienvenido
	La Romana (4)	Guazumal	Libertador de Herrera
Pedernales (1)	Piedra Linda	Yagueta del Pastor	Redención, Pantoja
Los Cayucos	Villa Progreso	Ingenio Arriba	Los Alcarrizos
	La Romana	Villa Bisonó	Herrera
Independencia (3)	Villa Hermosa		
Villa Armonía		Monseñor Nouel (1)	Santo Domingo Este (8)
Boca de Cachón		Lino Abreu	El Almirante I
Jimaní			Los Mameyes
		Puerto Plata (3)	Hainamosa
San José de Ocoa (1)		Puerto Plata	Lucerna
Los Maestros		San Marcos	Madre Petra
		La Unión	La Toronja
Peravia (2)			La Altagracia, Boca Chica
Baní		Montecristi (1)	La Caleta I
Los Barrancones		Manzanillo	
			Santo Domingo Norte (6)
		María Trinidad Sánchez (1)	El Cachón
		San José Villa	Nueva Barquita
			Sabana Perdida II
		Hermanas Mirabal (2)	Sabana Perdida I
		Las Caobas	Los Multi, Los Guaricanos I
		Villa Tapia	Los Palmares
		Sánchez Ramírez (2)	Distrito Nacional (2)
		Cevico	Capotillo
		Fantino	La Fe
		Samaná (2)	
		María Luisa	
		Sánchez	

Fuente: registro administrativo del departamento de Supervisión Técnica y Administrativa de las OGs y ONGs

CAIPI VISITADOS Octubre 2019

Total Centros visitados 3

Zona Sur (3)	Zona Este ()	Zona Norte / Cibao ()	Santo Domingo ()
San Cristóbal (3)			
Semana Santa			
San Cristóbal			
Los Molina			

CAIPI VISITADOS Noviembre 2019

Total Centros visitados 6

Zona Sur ()	Zona Este (4)	Zona Norte / Cibao (2)	Santo Domingo ()
	La Romana (4)	Santiago (1)	
	Piedra Linda	Los Platanitos	
	Villa Hermosa		
	Villa Progreso	Duarte (1)	
	La Romana	Villa Verde	

CAIPI VISITADOS Diciembre 2019

Total Centros visitados 109

Zona Sur (21)	Zona Este (12)	Zona Norte / Cibao (37)	Santo Domingo (39)
San Cristóbal (2)	La Altagracia (3)	Duarte (3)	SD Norte (8)
Villa Altagracia	Cristinita	San Martín, Los Rieles	El Cachón
Miramar, Haina	La Malena	Pueblo Nuevo	La Nueva Barquita
	Villa Cerro I	Vista al Valle	Los Soldaditos
San Juan de la Maguana (4)			Canaán
Anacaona	San Pedro de Macorís (3)	Hermanas Mirabal (2)	Los Multi, Guaricano I
Pueblo Nuevo, Las Matas Farfán	El Brisal	Villa Tapia	Palmares
Corbano Sur	24 de Abril	Las Caobas	Sabana Perdida I
Villa Flores	San Pedro de Macorís		Sabana Perdida II
		Santiago (9)	
Azua (2)	Monte Plata (1)	Santiago IV	SD Este (15)
Azua	Bayaguana	Arroyo Hondo	Isabelita
El Prado		Santiago I	Hainamosa
	El Seibo (5)	27 Feb, Villa Bisonó, Navarrete	Andrés, Boca Chica
Elías Piña (2)	Capotillo	Ingenio Arriba	Lucerna

Comendador	Ginandiana	Monte Rico	La Toronja
Elías Piña	La Manicera	Fco. Del Rosario Sánchez	Madre Petra
	Los Hoyitos	Yaguita del Pastor	Los Mina
Barahona (4)	Los Cajules	Los Platanitos	El Almirante I
Cabral			Villa Duarte
Barahona		Montecristi (1)	Los Mameyes
Juan Pablo Duarte		Manzanillo	La Altagracia
Pueblo Nuevo			Cantares
		María Trinidad Sánchez (2)	Ciudad Juan Bosch I
Peravia (2)		San José Villa	Brisas del Norte
Baní		Cabrera	La Caleta I
Los Barrancones			
		La Vega (5)	SD Oeste (8)
San José de Ocoa (1)		La Vega III	Herrera
Los Maestros		Las Carmelitas	Café de Herrera
		La Vega II	El Libertador
Pedernales (1)		La Vega I	La Fe, Alcarrizos
Lso Cayucos		Amanda II, Palmarito	Batey Bienvenido
			Redención, Pantoja
Bahoruco (3)		Espailat (3)	Los Alcarrizos
Puerto Plata		El Caimito	La Unión
Galván		Las Flores	
Los Ríos		Los López	Distrito Nacional (8)
			Hogar de Bebés
		Santiago Rodríguez (1)	Villas Agrícolas
		Villa Polín	La Zurza
			Los Ríos
		Sánchez Ramírez (2)	Los Girasoles
		Cevico	San Vicente
		Fantino	Capotillo
			La Fe
		Monseñor Nouel (1)	
		Lino Abreu	
		Valverde (3)	
		La Altagracia	
		Villa Olímpica	
		Mao	
		Puerto Plata (3)	
		La Unión	
		Puerto Plata	
		San Marcos	
		Samana (2)	
		Sánchez	
		Samaná	



Tema VIII



Estadísticas de
Apoyo Técnico

1. Fortalecimiento técnico de las diferentes dependencias del CONANI.

Cuadro No. 01: Total de actividades de formación especializadas Ofrecidas a las áreas de la institución. Correspondiente al año 2019.				
Área fortalecida	Programa impartido	Cantidad de		
		Por sexo		Total
		M	H	
Todas las áreas	Rabia: Diagnóstico, Tratamiento y Prevención	39	4	43
Supervisión	Uso formularios de supervisión a las ASFL y OG.	24	2	26
Equipo Multidisciplinario	Fortalecimiento Informes Técnicos de los/as Trabajadores/as Sociales - Distrito Nacional, Sur y Este	6	3	9
	Fortalecimiento Informes Técnicos de los/as Trabajadores/as Sociales – Cibao Sur	9	1	10
	Fortalecimiento Informes Técnicos de los/as Trabajadores/as Sociales – Cibao Norte	5	1	6
	Fortalecimiento Informes Técnicos de los/as Trabajadores/as Sociales - Distrito Nacional, Sur y Este	9	1	10
Apoyo Técnico	Fortalecimiento Informes Técnicos de los/as Trabajadores/as Sociales - Distrito Nacional, Sur y Este	14	2	16
Oficina Principal	Prevención de Incendio y Manejo de Extintores	14	14	28
Equipo Multidisciplinario	Cuidado del Cuidador	11	0	11
	Cuidado del Cuidador	11	1	12
	Cuidado del Cuidador	12	2	14
	Cuidado del Cuidador	11	2	13
	Cuidado del Cuidador	10	5	15
Apoyo Técnico, Adopciones y Comunicación	Conversatorio con las colaboradoras en estado de gestación de la Oficina Nacional sobre la Importancia de la Lactancia Materna.	5	0	5
Oficina Nacional	Taller Primeros Auxilios Básicos	16	9	25
	Consecuencias de la Automedicación y uso Adecuado del Botiquín.	5	1	6
	Jornada de Vacunación de DT, Hepatitis B e Influenza	20	26	46
	Prevención del Dengue.	6	8	14
Equipo Multi.	Cuidado del Cuidador” Grupo Coordinadores EM	14	1	15
Auxiliares Administrativas	Autocuidado “Inteligencia Emocional en el lugar de trabajo”	22	2	24
Equipo Multidisciplinario	“Cuidado del Cuidador” Grupo 1	6	1	10
CONANI	Informaciones básicas sobre sustancias psicoactivas en niños, niñas y adolescentes	17	4	21
	“Cuidado del Cuidador” Grupo 3	11	4	15
	Cuidado del Cuidador” Grupo 4	10	2	12
	Cuidado del Cuidador” Grupo 5	9	1	10
Hogar de Paso Jarabacoa	Cuidado del Cuidador”	9	0	9
Hogar de Paso Moisés	Cuidados del recién Nacido	8	0	8
Total		333	97	433

Fuente: registro administrativo del departamento de Apoyo Técnico.

2. Fortalecimiento técnico al personal que labora en programas de ASFL y OG para promover la calidad de la atención brindada a los/as NNA.

Cuadro No. 02: Total de actividades de formación brindadas al personal operante de las ASFL y OG que desarrollan programas de atención a niños, niñas y adolescentes. correspondiente al año 2019				
Mes	Cantidad talleres por mes	Cantidad de participantes por sexo		Total participantes por mes
		Mujer	Hombre	
Enero	1	4	15	19
Febrero	8	70	7	77
Marzo	10	159	59	218
Abril	7	150	34	184
Mayo	6	69	7	76
Junio	7	121	2	123
Julio	4	33	18	51
Agosto	16	181	28	209
Septiembre	5	92	11	103
Octubre	7	95	8	103
Noviembre	1	11	2	13
Diciembre	8	86	51	137
Total	80	1,071	242	1,313

Fuente: registros administrativos del departamento de Apoyo Técnico

Cuadro No. 03: Total del registro de documentos elaborados y revisados producto de la asistencia técnica para el fortalecimiento de la atención. Correspondiente al año 2019.	
Material elaborado y/o revisado	Área vinculada
1. Matriz para la recopilación de datos NNA alfabetizados.	Educación
2. Calendario Pedagógico 2019	Educación
3. Ficha de seguimiento a los NNA inscrito en los centros educativos.	Educación
4. Registro de asistencia de los NNA integrado en las escuelas.	Educación
5. Registro de los aprendizajes de los niños, niñas y adolescentes de los Hogares de Paso.	Educación
6. Guía de orientación para los intercambios de experiencias Educativas en los Hogares de Paso.	Educación
7. Registro de asistencia de los NNA de los hogares de paso integrados en centros educativos.	Educación
8. Calendario Pedagógico 2020	Educación
9. Matriz de registro de asistencia de los NNA de los hogares de paso integrados en centros educativos	
10. Ficha Levantamiento Información Socio-Familiar	Trabajo Social
11. Registro de visitas recibidas por el niño, niña y/o adolescente.	Trabajo Social
12. Formulario para el levantamiento de datos personales y familiares.	Trabajo Social
13. Guía Intervención Socio-familiar.	Trabajo Social
14. Formulario de referimiento de casos NNA en estado de Vulnerabilidad y alto riesgo, detectados por el Ministerio de Trabajo.	Trabajo Social
15. Acuerdo compromiso con familias acogedoras	Trabajo Social
16. Ficha de acompañamiento a ASFL y OG	Psicología
17. Modelo de entrevista psicológica a niños, niñas y adolescentes.	Psicología
18. Guía "Protección Integral a NNA" para el módulo básico	Psicología
19. Guía de Certificación en estrategias de reducción de violencia en el entorno del hogar, familia e instituciones para actores claves que trabajan con niños, niñas y adolescentes.	Psicología
20. Guía para el Desarrollo Integral de los niños, niñas y adolescentes	Psicología
21. Protocolo de requisitos y tiempos para ingresar a los Hogares de Paso los NNA abandonados en los hospitales de República Dominicana	Salud Integral
22. Protocolo de abordaje en el manejo básico de emergencia del paciente agitado en los Hogares de Paso de CONANI.	Salud Integral
23. Formulario de recolección de datos nutricionales de los NNA de los Hogares de Paso.	Salud Integral
24. Protocolos para casos de emergencias de los NNA en los Hogares de Paso	Salud Integral
25. Formulario de visitas al hospital cuando hay un NNA abandonado	Salud Integral
26. Formulario de evaluación de aspirantes a enfermeros(as) de los Hogares de Paso.	Salud Integral
27. Formularios de Supervisión ASFL y OG residencial y ambulatoria	Todas las áreas
28. Manual de Protección al NNA	Todas las áreas

Fuente: registros administrativos del departamento de Apoyo Técnico

Cuadro No. 04: Total de acompañamientos y seguimientos a los programas y planes de trabajo de los hogares de paso Correspondiente al año 2019			
Cantidad de acompañamientos	Cantidad de seguimientos	Cantidad de acompañamientos	Total por área
Educación*	19	18	37
Deportes	09	43	52
Salud	32	07	39
Nutrición	0	55	55
Total	60	123	183

Fuente: registro administrativo del departamento de Apoyo Técnico.

3. Promocionados los lineamientos de Política para los Niños, Niñas y Adolescentes en Situación de Calle: Protección Integral de Niños, Niñas y Adolescentes vulnerables: 10,000 NNA en situación de calle y víctimas de las peores formas de trabajo infantil.

Cuadro 06. Total de los casos de NNA en SC y PFTI vinculados/as a programas de atención residencial y/o ambulatorio, reportados por las ASFL y OG a través del Sistema de Notificación. Correspondiente al año 2019			
Mes	Cantidad de niños, niñas y adolescentes vinculados por tipo de atención		Total general
	Residencial	Ambulatoria	
Enero	6	18	24
Febrero	11	4	15
Marzo	2	12	14
Abril	18	27	45
Mayo	24	16	40
Junio	12	19	31
Julio*	354	18	372
Agosto*	166	27	193
Septiembre*	25	70	95
Octubre	10	11	21
Noviembre	8	20	28
Diciembre	8	2	10
Sub-total	644	244	888
Casos reportados por el Ministerio de Trabajo			979
Total			1,685

Fuente: registro administrativo del departamento de Apoyo Técnico

*Nota: en el informe del tercer trimestre se reportó 323 casos y en este informe anual se está colocando el monto correcto.

4. Entregado el Premio Doña René en Apoyo a la Niñez y la Adolescencia

Cuadro No.07. Total, de Herramientas Técnicas y Metodológicas elaborados para el Premio Doña Renée.		
Tipo de documento	Nombre del documento	Área involucrada en el Depto.
Guía	Bases del Premio	División Trabajo Social y Psicología
Guía	Criterios Menciones Especiales	División Trabajo Social y Psicología
Guía	Guía Equipo Evaluador	División Trabajo Social y Psicología
Guía	Guía Jurado Evaluador	División Trabajo Social y Psicología
Formularios	Formularios Validación Mención Especial	Psicología
Formularios	Formularios Validación Estrategias	Psicología
Total		6

Fuente: registro administrativo del departamento de Apoyo Técnico

Certificación a profesionales del Sistema Nacional de Protección

Cuadro 8: Total de personas del Sistema Nacional de Protección Certificadas. Correspondiente al año 2019.						
Cantidad de talleres	Cantidad de participantes			Cantidad de personas Certificadas		
	Por sexo		Total	Por sexo		Total
	F	M		F	M	
2	34	17	51	34	17	51
4	12	1	13	9	2	11
8	96	28	124	4	1	5
7	76	17	93	14	0	14
Total	218	63	281	61	20	81

Fuente: registro administrativo del departamento de Apoyo Técnico

6. Actividades e intervenciones dirigidas a NNA de ASFL y OG.

Cuadro 9: Total, Evaluaciones y seguimientos NNA	
Tipo	Cantidad
Pediátricas	2,873
Psiquiátricas	362
Nutrición	564
Ginecología Forense	331
Entrevista Psicológica	175
Socio-Familiares	6
Total general	4,311

Fuente: registro administrativo del departamento de Apoyo Técnico

Cuadro No.10. Total de actividades de formación dirigidas a niños, niñas y adolescentes. Durante el año 2019.							
Tipo programa (ASFL/OG)	Nombre programa o institución	Tema impartido	Cantidad NNA				Total
			ASFL		OG		
			F	M	F	M	
OG	(CONANI)	Recorrido del Colegio Central por el Centro de Promoción De Salud Integral De Adolescentes	0	0	20	11	31
ASFL	Nuestros Pequeños Hermanos	Prevención Embarazo Adolescentes	33	7	0	0	40
ASFL	Aldeas Infantiles SOS Los Mina	Prevención de embarazo en adolescentes	4	10	0	0	14
OG	Hogar de Paso Adolescentes V Centenario	Higiene Personal y Comportamiento en la Mesa.	0	0	16	0	16
OG	Hogar de Paso Adolescentes V Centenario	Lavado Correcto de las Manos.	0	0	16	0	16
OG	Centro Educativo Mercedes Arias, Santiago	Prevención de Embarazo en Adolescentes	0	0	59	0	59
OG	Hogar de Paso Jarabacoa	Prevención de Embarazo en Adolescentes	0	0	32	0	32
OG	Hogar de Paso La Romana	Celebración Día Mundial de la Alimentación	0	0	0	25	25
OG	Centro Educativo Liceo de Jinova San Juan de la Maguana	Prevención de Embarazo en Adolescentes	0	0	26	42	68
OG	Centro Educativo Liceo Nacional Pedro Henríquez Ureña, San Juan de la Maguana	Prevención de Embarazo en Adolescentes	0	0	15	5	20
OG	Centro Educativo Escuela Enriquillo San Juan de la Maguana	Prevención de Embarazo en Adolescentes	0	0	25	23	48
Total			37	17	209	106	369

Fuente: registro administrativo del departamento de Apoyo Técnico

Cuadro No. 11. Total de actividades deportivas y recreativas realizadas con niños, niñas y adolescentes. Durante el año 2019.					
Tipo programa (ASFL/OG)	Nombre programa o institución	Tipo de actividad desarrollada	Cantidad NNA participantes		
			OG		Total
			F	M	
OG	Hogares de Paso	Festival Deportivo-Recreativo en saludo a la Jornada en Contra el Abuso Infantil.	120	130	250
OG	Hogares de Paso	Actividades Deportivas/Recreativas en los Hogares, Plazas, Parques Públicos y Complejos Deportivos o Centros Olímpicos.	351	230	581
OG	HP Angelitos, HP Jarabacoa, HP Azua, HP La Romana, HP Santiago	Actividades Deportivas/Recreativas en los Hogares, Plazas, Parques Públicos y Complejos Deportivos o Centros Olímpicos.	395	329	724
OG	Hogar de Paso Adolescentes V Centenario	Actividades Lúdicas	13	0	13
OG	Hogares de Paso	Actividades Deportivas/Recreativas en los Hogares, Plazas, Parques Públicos y Complejos Deportivos o Centros Olímpicos.	320	395	715
total			1199	1084	2283

Fuente: registro administrativo del departamento de Apoyo Técnico

Cuadro No. 12 a. Total de NNA impactados a través de las actividades de formación dirigidas a personal de OG y ASFL. Segundo trimestre del 2019				
Tipo programa	Nombre programa	Cantidad de NNA que reciben el servicio		
		F	M	Total
OG	Hogar Moisés	60	44	104
OG	Prevención De Incendio y Manejo de Extintores	225	185	410
ASFL	Red de Misericordia	35	63	98
OG	Hogar de Paso Azua	12	10	22
OG	Hogar de Paso Santiago	0	30	30
OG	Colegio Dominicano Americano	330	317	647
ASFL	Progetto Esperanza	17	27	44
ASFL	Caminando con Jesús	270	175	445
OG	Hogar de Paso La Romana	0	26	26
OG	Hogar de Paso Angelitos	24	24	48
OG	Hogar de Paso Moisés	30	28	58
ASFL	Aldeas Infantiles S.O.S Los Minas	47	33	80
Total		1,050	962	2,012

Fuente: registro administrativo del departamento de Apoyo Técnico

Cuadro 12.b Total de NNA impactados a través de las actividades de formación dirigidas a personal de OG y ASFL. Tercer trimestre del 2019

Tipo programa	Nombre programa	Cantidad de NNA		
		F	M	Total
OG / Residencial	Hogar de Paso Santiago Masculino	0	26	26
ASFL / Residencial	Programa Yo También	0	15	15
OG/ Ambulatorio	CAINNACSP	10	61	71
ASFL / Residencial	Ministerio Jornada Hacia un Mejor Destino	8	0	8
OG	Estancia Los Guaricamos	38	24	62
OG	Dominico Americano	55	35	90
ASFL	ONICRIS	33	52	85
ASFL	Fundación Nueva Generación	0	10	10
OG	MC School	187	204	391
ASFL	Villa Bendición (Masculino)	0	6	6
ASFL	Orfanato Casa Amor y de Restauración Hermosa	12	5	17
ASFL	Hogar el Faro-Niños para Cristo	0	23	23
ASFL	Fundación ENED	0	23	23
ASFL	Casa Rosada	9	7	16
ASFL	Hogar Bethesda	3	19	22
OG	Hogar de Paso Ángeles	20	19	39
ASFL	ONICRIS	42	1	43
ASFL	Fundación Red de Misericordia	55	47	102
OG	HP Azua	20	10	30
ASFL	Fundación Cristiana Ama a tu Próximo	6	7	13
ASFL	Yspaniola	90	60	150
ASFL	Red de Misericordia	50	62	112
ASFL	Fundación Santa Lola	173	127	300
ASFL	Fundación Compartiendo con Gozo	8	3	11
ASFL	Fundación Georgina Febles	97	123	220
ASFL	Centro Alternativo Experimental del Sordo	150	150	300
ASFL	Fundación Cristiana Amor y Paz	22	38	60
ASFL	Fundación Espacios C y F	35	26	61
ASFL	ONICRIS	33	52	85
ASFL	Nueva Generación	0	10	10
OG	HP Azua	20	10	30
OG	HP Santiago Masculino	0	28	28
ASFL	Progetto Esperanza	17	32	49
ASFL	La Casa Rosada	9	6	15
ASFL	Fundación ENED	0	22	22
ASFL	Fundación Nuestro Pequeños Hermanos	69	88	157
ASFL	Casa de Luz	20	20	40
ASFL	Hogar Rosa Duarte	99	0	99
ASFL	Hogar Feliz (Sabaneta)	4	15	19
ASFL	Hogar Bethesda	20	0	20
ASFL	Hogar Pesebre de Belén	22	0	22
Total		1381	1419	2902

Fuente: registro administrativo del departamento de Apoyo Técnico

Cuadro 12.c. Total de NNA impactados a través de las actividades de formación dirigidas a personal de OG y ASFL. Cuarto trimestre del 2019.

Tipo programa	Nombre programa	Cantidad de NNA que reciben el servicio		
		F	M	Total
OG	Hogar de Paso Azua	21	9	30
OG	Estancia Infantil El café de Herrera	35	25	60
ASFL	Nuestros Pequeños Hermanos	66	91	157
Residencial	Aldeas Infantiles S.O.S Los Mina	52	37	89
Residencial	Red de Misericordia	50	62	112
Ambulatoria	Fundación Santa Lola	173	127	300
Ambulatoria	Fundación Compartiendo con Gozo	8	3	11
Ambulatoria	Fundación Georgina Febles	97	123	220
Ambulatoria	Centro Alternativo Experimental del Sordo	150	150	300
Ambulatoria	Fundación Cristiana Amor y Paz	22	38	60
Ambulatoria	Fundación Espacio C y F	35	26	61
OG	Hogar de Paso Jarabacoa	92	0	92
ASFL	Hogar Niñas de Dios	19	0	19
ASFL	Niño de la Luz	0	11	11
ASFL	Hogar Dominicás Santísimo Sacramento	12	0	12
ASFL	Casa Hogar Misión Bethel	2	2	4
ASFL	Aldeas SOS Santiago	25	53	78
ASFL	Hogar Sor Petra	15	0	15
ASFL	El Arca Vida para niños	14	17	31
ASFL	Mustad Seed	24	24	48
ASFL	Hogar Emiliano Tardiff	20	4	24
ASFL	Aldeas Infantiles SOS Los Jardines	45	36	81
ASFL	Orfanato Casa Amor y de Restauración Hermosa	13	5	18
ASFL	Hogar de Niñas Nuestra Señora de La Altagracia	28	0	28
ASFL	Hogar de Acogida Quédate con Nosotros	14	48	62
ASFL	Hogar Villa Bendición (Varones)	0	6	6
ASFL	Hogar Escuela Santo Domingo Savio	0	72	72
ASFL	Casa Albergue Hogar Mercedes de Jesús, Hermanas Marianitas	12	2	14
ASFL	Hogar de Niñas María Madre de Dios	30	0	30
ASFL	Hogar Renacer	22	0	22
ASFL	Hogar Infantil Corazón de Jesús	47	0	47
ASFL	Hogar de Niñas Madelaes	26	0	26
ASFL	Fundación Soy de Cristo	6	0	6
ASFL	Hogar la Divina Providencia	10	0	10
ASFL	Hogar del Niño Padre Fantino	0	11	11
ASFL	El Arca de Niños Dominicanos	19	24	43
ASFL	Hogar Gosen	1	10	11
ASFL	Hogar la Esperanza de un Niño	5	6	11
ASFL	Fundación un Mundo Mejor	20	0	20
ASFL	Ministerio Jornada hacia un mejor destino	10	0	10
ASFL	Fundación Josiah's House	6	13	19

Continuación 12. c

Cuadro 12.c. Total de NNA impactados a través de las actividades de formación dirigidas a personal de OG y ASFL. Cuarto trimestre del 2019.				
Tipo de programa	Nombre del programa	Cantidad de NNA que reciben el servicio		
		F	M	Total
ASFL	Fundación Nueva Generación	0	10	10
ASFL	Hogar Caridad Misionera	28	0	28
ASFL	Nuestros Pequeños Hermanos	82	78	160
ASFL	Niños de Cristo	0	27	27
ASFL	Niñas de Cristo	53	0	53
OG	Liceo Pedro Mir	335	200	535
OG	Liceo Luis A. Bermúdez	425	482	907
OG	Liceo José Joaquín Pérez	215	303	518
OG	Hogar de Paso Moisés	23	40	63
Total		2407	2175	4582


Fuente: registro administrativo del departamento de Apoyo Técnico

Cuadro No. 13: Total de niños, niñas y adolescentes alfabetizados en los hogares de paso. Correspondiente al año 2019.			
Hogar de Paso	Sexo		Total por hogar
	Mujer	Hombre	
Jarabacoa	18	0	18
Santiago Masculino	0	57	57
Azua	33	18	51
La Romana	0	18	18
Total	51	93	144

Fuente: registro administrativo del departamento de Apoyo Técnico

Cuadro 14: Total de NNA con discapacidad que participan en eventos deportivos (Acuerdo MIDEREC). Correspondiente al año 2019		
Trimestre (T)	Hogar de Paso	Cantidad NNA con discapacidad participantes
T2	Hogar de Paso Angeles de Santiago	60
T3		50
T4		50
Total general		160

Fuente: registro administrativo del departamento de Apoyo Técnico



Estadísticas de la división
de Salud y Nutrición

Estadísticas de Salud Integral de los niños, niñas y adolescentes albergados en los hogares de paso. En la misma presentamos los datos descriptivos y cuantitativos conteniendo los detalles de las actividades más relevantes realizadas por el área de Salud y Nutrición en los diferentes hogares de paso y de la Oficina Nacional de la institución.

Cuadro No. 01: Total de evaluaciones realizadas a los niños, niñas y adolescentes de los hogares de paso. Correspondiente al año 2019					
Médicas	Niños, niñas y adolescentes sanos		Niños, niñas y adolescentes enfermos		Total
	Hombre	Mujer	Hombre	Mujer	
Evaluación inicial	251	103	0	0	354
Evaluaciones de subsiguientes	693	774	0	0	1,467
Evaluaciones por enfermedad	0	0	1,1629	1,259	2,888
Evaluación nutricional	745	560	0	0	1,305
Evaluación psiquiátrica	105	157	129	99	490
Evaluaciones pediátricas	243	309	0	0	552
Evaluación ginecológica/Forense	531	520	0	0	1,051
Evaluación a niños, niñas candidato adopción	15	15	0	0	30
Total	2,583	2,438	1,758	1,358	8,137

Fuente: registros administrativos de la división de Salud Integral.

Cuadro No. 02: Atenciones brindadas a niños, niñas, adolescentes de los hogares de paso. Correspondiente al año 2019			
Atenciones médicas	Niños, niñas y adolescentes		Total
	Hombre	Mujer	
Curas	3,771	1,101	4,872
Inyecciones	204	207	411
Hidratación oral	347	367	714
Desparasitación	6,239	5,349	11,588
Administración de medicamentos	22,993	14,211	37,204
Administración de vitaminas A	5,339	2,660	7,999
Aplicación de vacunas	924	704	1,628
Administración de Flúor	419	841	1,260
Otras atenciones médicas	998	460	1,458
Total	41,234	25,900	67,134

Fuente: registros administrativos de la división de Salud Integral.

Cuadro No. 03: Atenciones brindadas a niños, niñas, adolescentes de los hogares de paso.
Correspondiente al año 2019

Indicaciones de laboratorios	Niños, niñas y adolescentes		Total
	Hombre	Mujer	
Hemograma	242	266	508
Examen de orina	225	275	500
Coprológico	175	258	433
Glicemia	186	230	416
Falcemia	136	212	348
Electroforesis de Hb	97	155	252
Proteínas totales	13	04	17
Colesterol	09	04	13
Tiroides (T3, T4,TSH)	101	80	181
Baciloscopía	38	28	66
Cultivos	04	03	07
Perfil hepático	17	87	104
Perfil renal	01	0	01
HIV	208	247	455
HVC	95	56	151
Anti-HBc	78	56	134
Anti-HBs	79	45	124
Anti-HBe	78	54	132
Toxoplasmosis IgG-IgM	34	29	63
VDRL	89	51	140
Tipificación	83	45	128
HBsAg	50	32	82
HBeAg	48	40	88
Otros:	102	256	358
Total	2,188	2,513	4,701

Fuente: registros administrativos de la división de Salud Integral.

Niños, niñas y adolescentes diagnosticados con enfermedades

Cuadro N0. 04: Diagnósticos (aparato respiratorio) realizados a niños, niñas, adolescentes de los hogares de paso. Correspondiente al año 2019			
Vías respiratorias superiores	Niños, niñas y adolescentes		Total
	Hombre	Mujer	
Gripe	327	315	642
Amigdalitis	46	74	120
Otitis Media Supurativa	47	25	72
Faringitis	4	5	9
Otros	15	13	28
Total	439	432	871

Fuente: registros administrativos de la división de Salud Integral.

Cuadro N0. 05: Diagnósticos (aparato respiratorio) realizados a niños, niñas, adolescentes de los hogares de paso. Correspondiente al año 2019			
Vías respiratorias inferiores	Niños, niñas y adolescentes		Total
	Hombre	Mujer	
Bronquiolitis	22	25	47
Neumonía	20	15	35
Asma Bronquial (bronco-espasmo)	95	47	142
Otros	9	10	19
Total	150	101	251

Fuente: registros administrativos de la división de Salud Integral.

Cuadro N0. 06: Diagnósticos (boca) realizados a niños, niñas, adolescentes de los hogares de paso. Correspondiente al año 2019			
Boca	Niños, niñas y adolescentes		Total
	Hombre	Mujer	
Estomatitis	03	01	04
Gingivitis	34	3	37
Quelitis	05	0	05
Afección de Encías	9	7	16
Piezas dentales/caries	99	81	180
Otros	63	32	95
Total	213	124	337

Fuente: registros administrativos de la división de Salud integral.

Cuadro N0. 07: Diagnósticos (gastroesofágico) realizados a niños, niñas, adolescentes de los hogares de paso. Correspondiente al año 2019

Reflujo gastroesofágico	Niños, niñas y adolescentes		Total
	Hombre	Mujer	
Síndrome diarreico agudo	102	39	141
Amebiasis intestinal	38	41	79
Goardiasis intestinal	11	18	29
Hepatitis viral	03	0	03
Colitis	03	02	05
Estreñimiento	23	19	42
Total	180	119	299

Fuente: registros administrativos de la división de Salud Integral.

Cuadro N0. 08: Diagnósticos (genitourinario) realizados a niños, niñas, adolescentes de los hogares de paso. Correspondiente al año 2019

Reflujo genitourinario	Niños, niñas y adolescentes		Total
	Hombre	Mujer	
Infecciones de vías urinarias	14	36	90
Fimosis	03	0	03
Vulvovaginitis	0	01	01
Otros	31	32	63
Total	48	69	117

Fuente: registros administrativos de la división de Salud Integral.

Cuadro N0. 09: Diagnósticos (piel y anexos) realizados a niños, niñas, adolescentes de los hogares de paso. Correspondiente al año 2019

Piel y anexos	Niños, niñas y adolescentes		Total
	Hombre	Mujer	
Infecciones de la piel (impétigo)	127	41	169
Forunculosis	160	139	299
Abscesos de tejidos blandos	69	27	96
Escabiasis superficial	196	140	336
Piojos	68	200	268
Micosis superficial	25	24	49
Tina Capitis	85	14	99
Tina Pedis	16	16	32
Salpullido (Sudamia) Dermatitis	85	48	133
Tuberculosis	16	09	25
Total	848	658	1,506

Fuente: registros administrativos de la división de Salud Integral.

Cuadro N0. 10: Diagnósticos (ojos) realizados a niños, niñas, adolescentes de los hogares de paso. Correspondiente al año 2019

Ojos	Niños, niñas y adolescentes		Total
	Hombre	Mujer	
Conjuntivitis	41	24	65
Blefaritis	07	09	16
Trastorno de agudeza visual	13	09	22
Estrabismo	0	03	03
Nistagmo/Miopía	05	01	06
Total	66	46	112

Fuente: registros administrativos de la división de Salud Integral.

Cuadro N0. 11: Atenciones en accidentes intracentros realizados a niños, niñas, adolescentes de los hogares de paso. Correspondiente al año 2019

accidentes intracentros	Niños, niñas y adolescentes		Total
	Hombre	Mujer	
Traumas miembros superiores	09	01	10
Traumas miembros inferiores	04	0	04
Traumas Cráneo-encefálicos	04	02	06
Heridas	59	24	83
Rasguños	133	91	224
Quemaduras (extra centro)	02	01	03
Otros	01	0	01
Total	212	119	331

Fuente: registros administrativos de la división de Salud Integral.

Cuadro N0. 12: Referimientos realizados. Correspondiente al año 2019

Referimientos	Niños, niñas y adolescentes		Total
	Hombre	Mujer	
Consulta externa de pediatría	231	185	416
Hospitalización	30	23	53
Laboratorios	1,412	1,697	3,109
Evaluación visual	52	45	97
Estudios de gabinetes	171	64	235
Total	1,896	2,014	3,910

Fuente: registros administrativos de la división de Salud Integral.

Cuadro N0. 13: Diagnósticos (enfermedades infectocontagiosa) realizados a niños, niñas, adolescentes de los hogares de paso. Correspondiente al año 2019	
Enfermedades infectocontagiosa	Niños, niñas y adolescentes
Caries dentales	130
Cepillado dental	93,860
Asistido odontológico	85
Total	94,075

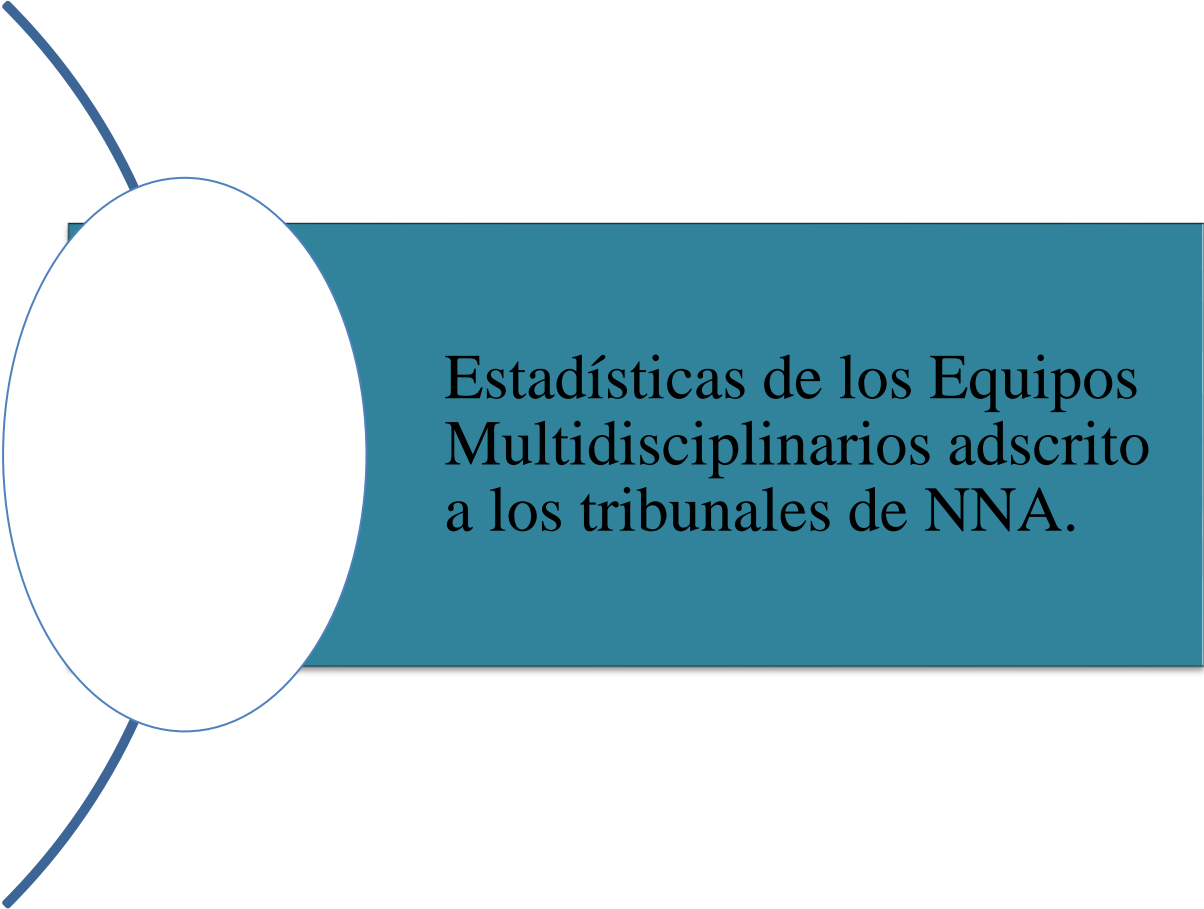
Fuente: registros administrativos de la división de Salud Integral

Cuadro No. 14: vacunas aplicadas. Correspondiente al año 2019						
Vacunas	1 ^{era} . Dosis		2 ^{da} - Dosis		3 ^{era} . Dosis	
	H	M	H	M	H	M
BCG	40	33	0	0	0	0
Polio	111	80	42	34	41	22
DPT	66	47	15	17	14	14
Pentavalente	57	56	33	27	26	14
Hepatitis B	59	33	23	05	11	01
Hemophilus influenza	69	52	36	05	0	13
MMR/sarampión	140	81	08	13	0	0
Neumococo	64	51	26	14	11	11
Rotavirus	37	15	11	09	0	0
DT	08	11	0	02	0	0
VPH	0	01	0	0	0	0
Total	651	460	194	126	103	75

Fuente: registros administrativos de la división de Salud Integral.

Estadística del área de Nutrición

Cuadro No. 01 Total de evaluaciones del estado nutricional de los niños, niñas y adolescentes de los hogares de paso, durante año 2019.							
Total mal-nutrido	Hombre	Mujer	Total	Total recupera	Hombre	Mujer	Total
Desnutridos leves	60	30	90	Desnutridos leve recuperados	24	29	53
Desnutridos moderados	39	23	62	Desnutridos moderados recuperados	9	13	22
Desnutridos severas	29	9	38	Desnutridos severas recuperados	9	4	13
Desnutridos sobrepesos	64	24	88	Desnutridos sobrepesos recuperados	28	0	28
Total	192	86	278		70	46	116



Estadísticas de los Equipos
Multidisciplinarios adscrito
a los tribunales de NNA.

Equipos Multidisciplinarios:

El Código para el Sistema de Protección y los Derechos Fundamentales de los Niños, Niñas y Adolescentes, establece en su Libro Tercero, Sección V, Art. 266 en adelante, la creación en cada Departamento Judicial de la Unidad Multidisciplinaria de Atención Integral, conformada por un Equipo Técnico con un mínimo de dos (2) profesionales de las áreas de Trabajo Social y Psicología,

El Equipo Multidisciplinario atenderá los casos referidos por la Corte de Apelación de Niños, Niñas y Adolescentes así como también de las salas civiles y penales de los Tribunales de Niños, Niñas y Adolescentes.

La sala civil se especializa en materia de familia y la sala penal debe conocer de los procesos que surgen de los actos de los adolescentes en conflicto con la ley penal. En tal sentido, y en consecuencia los ámbitos de acción del Equipo Multidisciplinario son los siguientes: Procesos de familia; Procesos Penales; Control de las Medidas Cautelares.

Contamos también con un personal adscrito a la Dirección Nacional de Atención Integral a la Persona Adolescente en Conflicto con la Ley Penal (Procuraduría General de la República), estos equipos tienen su ámbito de acción en las Unidades de Atención Integral (Centros Privativos de Libertad).

Equipos Multidisciplinarios del Subsistema Judicial
Casos evaluados en los Tribunales de Niños, Niñas y Adolescentes
Correspondiente al año 2019.

Total de niños, niñas o adolescentes en el Equipo Multidisciplinario:

Casos asistidos	Grupo de edad																Total		Total general		
	< de un año		1 a <2 años		2 a <3 años		3 a <4 años		4 a <5 años		5 a <6 años		6 a <7 años		7 a 12 años					13 a 18 años	
	H	M	H	M	H	M	H	M	H	M	H	M	H	M	H	M	H	M		H	M
Sala Penal																					
Apelación alimenticia	4	1	3	3	3	2	4	0	0	1	4	3	1	3	6	3	17	13	42	29	71
Abuso físico (victimario)	0	0	0	0	0	0	0	0	0	0	0	0	0	1	4	2	44	19	48	22	70
Abuso sexual (victimario)	0	0	0	0	0	0	0	0	0	0	0	0	0	0	2	5	95	11	97	16	113
Posesión de drogas (Ley 50-88)	0	0	0	0	0	0	0	0	0	0	0	0	0	0	0	0	140	8	140	8	148
Violación Ley 241 (Tránsito)	0	0	0	0	0	0	0	0	0	0	0	0	0	0	0	0	9	1	9	1	10
Explotación sexual comercial	0	0	0	0	0	0	0	0	0	0	0	0	0	0	0	0	1	0	1	0	1
Homicidios	0	0	0	0	0	0	0	0	0	0	0	0	0	0	0	1	33	4	33	5	38
Acusado de robo	0	0	0	0	0	0	0	0	0	0	2	0	5	0	4	1	160	14	171	15	186
Porte de arma	0	0	0	0	0	0	0	0	0	0	0	0	0	0	0	0	26	5	26	5	31
Riña	0	0	0	0	0	0	0	0	0	0	1	0	0	0	0	0	33	18	34	18	52
Total de niños, niñas o adolescentes	4	1	3	3	3	2	4	0	0	1	7	3	6	4	16	12	558	93	601	119	720
Sala Civil																					
Casos de guarda	8	15	39	31	51	33	39	47	48	68	54	58	82	82	312	300	128	114	761	748	1509
Suspensión autoridad parental	3	1	0	0	3	0	0	1	0	0	0	0	2	0	3	2	4	1	15	5	20
Regulación de visitas	5	5	13	16	11	6	9	15	8	13	5	7	12	11	39	44	13	15	115	132	247
Reconocimiento de paternidad judicial	1	0	0	2	1	6	0	2	0	1	2	1	3	2	2	6	2	3	11	23	34
Homologación de guarda	1	3	2	1	0	1	0	5	1	2	1	1	2	3	6	6	11	11	24	33	57
Permiso de viaje	0	0	0	0	1	1	2	0	0	0	2	0	1	3	3	4	4	4	13	12	25
Declaración de abandono	0	1	1	0	0	0	0	1	0	0	0	1	0	1	0	1	0	1	1	6	7
Total de niños, niñas o adolescentes	18	25	55	50	67	47	50	71	57	84	64	68	102	102	365	363	162	149	940	959	1899
Total General	22	26	58	53	70	49	54	71	57	85	71	71	108	106	381	375	720	242	1541	1078	2619

Fuente: registros administrativos de la Unidad Coordinadora de los Equipos Multidisciplinarios

Cuadro No. 01.- Total de adolescentes de nuevo ingreso, Centro Integral para Adolescentes en Conflicto con la Ley Penal (CAIPACL). Correspondiente al año 2019							
Tribunal remitente	Grupo de edad						Total
	13 años	14 años	15 años	16 años	17 años	18 años	
Región Cibao Norte	0	1	1	12	22	6	42
Región Cibao Sur	1	0	0	0	0	1	02
Región Cibao Noreste	0	0	0	1	0	0	01
Región Cibao Noroeste	0	0	1	4	8	2	16
Región Valdesia	3	13	17	28	32	2	95
Región el Valle	0	0	2	2	6	0	10
Región Enriquillo	4	1	4	4	6	0	19
Región Yuma	1	6	11	15	35	1	69
Región Higuamo	4	4	2	14	19	0	43
Región Ozama	13	26	42	65	117	4	267
Total	26	51	81	145	245	16	564

Fuente: registros administrativos de la sección de los Equipos Multidisciplinarios

Cuadro No. 02 Total de adolescentes internos en los Centro Integral para Adolescentes en Conflicto con la Ley Penal (CAIPACL). Correspondiente al año 2019							
Supuesta infracción	Grupo de edad						Total
	13 años	14 años	15 años	16 años	17 años	18 años	
Homicidio	1	5	14	48	43	72	183
Intento de homicidio	1	1	1	7	7	9	26
Drogas	0	0	12	23	47	9	91
Violación sexual	9	15	58	35	50	61	228
Robo	19	49	39	108	186	72	473
Porte de arma	0	0	2	2	2	0	6
Atraco	0	0	3	4	1	10	18
Agresión	0	8	6	15	18	10	57
Riña	0	0	0	1	1	0	2
Rebeldía	0	0	1	0	1	0	2
Violación de Género	0	1	1	0	0	0	2
Amenaza	0	1	0	2	5	2	10
Ley No. 241	0	0	0	1	0	0	1
Incendio	0	0	0	0	2	0	2
Total	30	80	137	245	361	245	1,101

Fuente: registros administrativos de la sección de los Equipos Multidisciplinarios

Cuadro No. 03: Total de entrevista realizadas por los técnicos de los Equipos Multidisciplinarios adscritos a los Tribunales de NNA, en los Centros de Entrevistas. Correspondiente al año 2019							
Equipo Multidisciplinario	Victima		Testigo		Total		Total general
	H	M	H	M	H	M	
Tribunal Santiago, sala civil	11	27	10	13	21	40	61
Tribunal Valverde Mao	18	69	28	26	46	95	141
Tribunal Puerto Plata	8	20	1	6	9	26	35
Tribunal San Cristóbal	18	112	9	6	27	118	145
Tribunal Distrito Nacional	14	46	10	3	24	49	73
Tribunal La Romana	9	92	4	6	13	98	111
Tribunal El Seibo	1	6	0	0	1	6	07
Tribunal San Pedro de Macorís	19	84	5	2	24	86	110
Tribunal de Santo. Domingo, sala penal	16	50	6	3	22	53	75
Dirección Nacional	14	52	2	0	16	52	68
Centros de Adolescentes en Conflictos con la Ley Penal	19	47	11	19	30	66	96
Total	147	605	86	84	233	689	922

Fuente: registros administrativos de la sección de los Equipos Multidisciplinarios

En el marco del acuerdo firmado por el presidente del Consejo del Poder Judicial (CPJ), y la presidenta ejecutiva del CONANI. Con este pacto, los especialistas de la conducta del CONANI ofrecen sus servicios en los centros de entrevistas forenses. En este período participaron en novecientos veintidós (922) entrevistas en los centros.

Informes entregados a los jueces de los tribunales de niños, niñas y adolescentes.

Cuadro No. 04: Equipos Multidisciplinarios del Subsistema Judicial Casos evaluados en los Tribunales de Niños, Niñas y Adolescentes Informes entregados a los jueces de los tribunales de NNA. Correspondiente al año 2019			
Psicólogos de Tribunales de NNA	1,613	Trabajadores Sociales	2,103
Psicólogos de los Centros de NNA en Conflictos con la Ley Penal	100	Trabajadores Sociales de los Centros de NNA en Conflictos con la Ley Penal	61
Psicólogos de sanciones Socio Educativas	394	Trabajadores Sociales de sanciones Socio Educativas	113
Total de informes entregados.	2,107		2,277
Total general			4,384

Fuente: registros administrativos de la sección de los Equipos Multidisciplinarios



Tema IX



Estadísticas
División de Capacitación

Estadísticas de la División de Capacitación, de las acciones realizadas en el marco de la implementación de la Hoja de Ruta de Violencia, para formar facilitadores adscritos que puedan conducir los talleres dirigidos a los progenitores desde las oficinas municipales del CONANI. Correspondiente al año 2019

Cuadro No. 01: Talleres de formación a formadores dirigidos a técnicos y profesionales del sistema nacional de protección, enmarcados en la implementación del Programa Crianza Positiva. Correspondiente al primer trimestre del 2019		
Mes	Participantes	Total
Enero	Ministerio de Energía y Minas	10
Febrero	INAPII-Zona Metropolitana	33
Marzo	INAPII-Zona Metropolitana	54
Abril	Técnicos de INAPII	22
Junio	Coordinadores, Trabajadores Sociales y Psicólogos	08
Agosto	Actores del Sistema Nacional de Protección	30
Septiembre	Actores del Sistema Nacional de Protección	33
Total		190
Fuente: registros administrativos de la División de Capacitación		



Kenia Lora Abreu
/

“AÑO DE LA CONSOLIDACION DE LA SEGURIDAD ALIMENTARIA”

20 de enero del 2020

A la : **Lic. Kenia Lora Abreu**
Presidenta Ejecutiva.

Vía : **Lic. Daysi García**
Enc. del Depto. de Planificación y Desarrollo

Asunto : **Solicitud de aprobación del Informe Estadístico Anual 2019.**

Daysi García

Por medio de la presente solicito su aprobación al informe Estadístico Anual 2019, sobre las “Principales Operaciones Estadísticas producidas por las áreas que conforman el Consejo Nacional Para la Niñez y la Adolescencia (CONANI), durante el año 2019, (en el anexo).

Este informe cumple con el propósito de informar sobre las Operaciones Estadísticas (OE) producidas por cada una de las áreas sustantivas y de apoyo que componen la institución a partir de los registros administrativos, para que los usuarios internos y externos puedan disponer con informaciones de calidad y en tiempo oportuno. Las mismas estarán siendo publicadas el portal institucional.

Sin otro particular, le saluda,

Muy atentamente,

Mayra Doñe
Mayra Doñe
Enc. Sección Estadística