



BOLETIN ESTADÍSTICO 2018

Informe de las “Principales Operaciones Estadísticas
producidas por las áreas que conforman el Consejo
Nacional para la Niñez y la Adolescencia (CONANI),
correspondiente al año del 2018”

Responsables

Elaborado por:

Mayra A. Doñe

Encargada de la Sección de Estadística

Revisado por :

Daysi García

Encargada Departamento de Planificación y
Desarrollo

Aprobado por:

Kenia Ivet Lora Abreu

Presidenta Ejecutiva de CONANI

Índice

Tema I.- Estadísticas de las solicitudes de homologación del proceso administrativo de la adopción.

- 1.1 Expedientes de adopciones privilegiadas depositados por CONANI ante los Tribunales de Niños, Niñas y Adolescentes, según modalidad de la adopción.
- 1.2 Expedientes de adopciones privilegiadas depositados por CONANI ante los Tribunales de Niños, Niñas y Adolescentes, por sexo del adoptado.
- 1.3 Expedientes de adopciones privilegiadas depositados por CONANI ante los Tribunales de Niños, Niñas y Adolescentes, por mes.
- 1.4 Expedientes de adopciones privilegiadas depositados por CONANI ante los Tribunales de Niños, Niñas y Adolescentes, según tipo y modalidad de la adopción.
- 1.5 Expedientes de adopciones privilegiadas depositados por CONANI ante los Tribunales de Niños, Niñas y Adolescentes, según país de recepción.
- 1.6 Expedientes de adopciones privilegiadas depositados por CONANI ante los Tribunales de Niños, Niñas y Adolescentes, según demarcación jurídica del tribunal.
- 1.7 Trabajo social realizado por el Departamento de Adopciones, detallado por mes.
- 1.8 Entrevistas realizadas a niños, niñas y adolescentes.
- 1.9 Entrevistas a futuros padres adoptantes, según mes.
- 1.10 Entrevistas realizadas a padres biológicos, según mes.
- 1.11 Inicio de convivencia entre los futuros padres adoptantes y los candidatos a adopción, según mes.
- 1.12 Relación de visitas para cierre y/o seguimiento del período de convivencia entre los futuros padres adoptantes y los candidatos a adopción, según mes.
- 1.13 Seguimiento post adopción, según mes.

Tema II.- Estadísticas de atención de casos relacionados con la restitución de derechos.

- 2.1 Cantidad de solicitudes de declaración en estado de abandono de niños, niñas y adolescentes.
- 2.2 Cantidad de demandas en suspensión de autoridad parental de niños, niñas y adolescentes.

- 2.3 Cantidad de solicitudes de autorizaciones judiciales para declarar niños, niñas y adolescentes.
- 2.4 Cantidad de asistencia en los casos de trabajo social internacional.

Tema III.-Estadísticas de niños, niñas y adolescentes acogidos en los Hogares de Paso.

- 3.1 Total de niños, niñas y adolescentes acogidos en los Hogares de Paso.
- 3.2 Total de niños, niñas y adolescentes acogidos en los Hogares de Paso, según nacionalidad.
- 3.3 Total de niños, niñas y adolescentes acogidos en los Hogares de Paso, según motivo de ingreso.
- 3.4 Total de niños, niñas y adolescentes acogidos en los Hogares de Paso, según autoridad remitente.
- 3.5 Total de niños, niñas y adolescentes egresados de los Hogares de Paso, según renglón de salida.

Tema IV. Estadísticas del Centro Información y Documentación sobre Niñez, Adolescencia y Familia (CENINFA)

- 4.1 Estadísticas de las solicitudes de servicios brindados a los usuarios del CENINFA.
- 4.2 Seguimiento y actualización de la base de datos de CENINFA.

Tema V. Estadísticas de las acciones desarrolladas a favor de la niñez y la adolescencia a través de las oficinas técnicas regionales y municipales.

- 5.1- Estadísticas de las acciones desarrolladas a favor de la niñez y la adolescencia a través de la Oficina Técnica Regional Cibao Norte.
- 5.2- Estadísticas de las acciones desarrolladas a favor de la niñez y la adolescencia a través de la Oficina Técnica Regional Cibao Sur.
- 5.3- Estadísticas de las acciones desarrolladas a favor de la niñez y la adolescencia a través de la Oficina Técnica Regional Cibao Nordeste.
- 5.4- Estadísticas de las acciones desarrolladas a favor de la niñez y la adolescencia a través de la Oficina Técnica Regional Cibao Noroeste.

- 5.5- Estadísticas de las acciones desarrolladas a favor de la niñez y la adolescencia a través de la Oficina Técnica Regional Valdesia.
- 5.6- Estadísticas de las acciones desarrolladas a favor de la niñez y la adolescencia a través de la Oficina Técnica Regional El Valle.
- 5.7- Estadísticas de las acciones desarrolladas a favor de la niñez y la adolescencia a través de la Oficina Técnica Regional Enriquillo.
- 5.8- Estadísticas de las acciones desarrolladas a favor de la niñez y la adolescencia a través de la Oficina Técnica Regional Yuma.
- 5.9- Estadísticas de las acciones desarrolladas a favor de la niñez y la adolescencia a través de la Oficina Técnica Regional Higuamo.
- 5.10- Estadísticas de las acciones desarrolladas a favor de la niñez y la adolescencia a través de la Oficina Técnica Regional Metropolitana.
- 5.11- Cuadro Resumen.

Tema VI.-Estadísticas de la Oficina de Libre Acceso a la Información (OAI).

- 6.1 Total de solicitudes de Información a la Oficina de Libre Acceso a la Información (OAI).
- 6.2 Estadísticas de la cantidad de visitas realizadas por los usuarios al portal de transparencia de la Institución.

Tema VII.- Estadísticas del Departamento Supervisión Técnica y Administrativa de Organizaciones Gubernamentales y no Gubernamentales que Desarrollan Programas de Atención Integral a Niños, Niñas y Adolescentes.

- 7.1. Total de las supervisiones realizadas a las Asociaciones sin Fines de Lucro (ASFLs).
- 7.2. Total de visitas de seguimientos a los Centros de Atención Integral a la Primera Infancia (CAIPI).

Tema VIII.-Estadísticas del Departamento de Apoyo Técnico.

- 8.1. Total del registro de documentos elaborados producto de la asistencia técnica para el fortalecimiento de la atención, según el solicitante.
- 8.2. Total de apoyo técnico requerido por los departamentos.

8.3. Total de actividades de formación brindadas al personal operante de las ASFLs que desarrollan programas de atención a niños, niñas y adolescentes.

8.4. Total de actividades realizadas para la reactivación y ampliación del Banco de Familias Acogedoras.

8.5. División de Salud

8.5.1 Total de evaluaciones realizadas a los niños, niñas y adolescentes de los Hogares de Paso.

8.5.2 Atenciones brindadas a niños, niñas y adolescentes de los Hogares de Paso.

8.5.3 Niños, niñas y adolescentes diagnosticados con enfermedades.

8.5.4 Atenciones en accidentes intracentros realizados a niños, niñas y adolescentes de los Hogares de Paso.

8.5.5 Referimientos realizados

8.5.6 Coordinaciones realizadas

8.5.7 Atenciones odontológicas

8.5.8 Atenciones realizadas por la Sección de Nutrición

8.5.9 Vacunas aplicadas

8.5.10 Actividades realizadas por la División de Salud y Nutrición a empleados de la Oficina Principal y los Hogares de Paso.

8.6 Estadísticas de los Equipos Multidisciplinarios del Subsistema Judicial

8.6.1 Estadísticas de los casos evaluados por los Equipos Multidisciplinarios de CONANI en los Tribunales de Niños, Niñas y Adolescentes, Región Cibao Norte.

8.6.2 Estadísticas de los casos evaluados por los Equipos Multidisciplinarios de CONANI en los Tribunales de Niños, Niñas y Adolescentes, Región Cibao Sur.

8.6.3 Estadísticas de los casos evaluados por los Equipos Multidisciplinarios de CONANI en los Tribunales de Niños, Niñas y Adolescentes, Región Nordeste.

- 8.6.4 Estadísticas de los casos evaluados por los Equipos Multidisciplinarios de CONANI en los Tribunales de Niños, Niñas y Adolescentes, Región Noroeste.
- 8.6.5 Estadísticas de los casos evaluados por los Equipos Multidisciplinarios de CONANI en los Tribunales de Niños, Niñas y Adolescentes, Región Valdesia.
- 8.6.6 Estadísticas de los casos evaluados por los Equipos Multidisciplinarios de CONANI en los Tribunales de Niños, Niñas y Adolescentes, Región El Valle.
- 8.6.7 Estadísticas de los casos evaluados por los Equipos Multidisciplinarios de CONANI en los Tribunales de Niños, Niñas y Adolescentes, Región Enriquillo.
- 8.6.8 Estadísticas de los casos evaluados por los Equipos Multidisciplinarios de CONANI en los Tribunales de Niños, Niñas y Adolescentes, Región Yuma.
- 8.6.9 Estadísticas de los casos evaluados por los Equipos Multidisciplinarios de CONANI en los Tribunales de Niños, Niñas y Adolescentes, Región Higuamo.
- 8.6.10 Estadísticas de los casos evaluados por los Equipos Multidisciplinarios de CONANI en los Tribunales de Niños, Niñas y Adolescentes, Región Metropolitana.
- 8.6.11 Cuadro Resumen.
- 8.6.12 Estadísticas de los casos evaluados por los Equipos Multidisciplinarios de CONANI en los Centros Privativos de Libertad.
- 8.6.13 Estadísticas de los casos evaluados por los Equipos Multidisciplinarios de CONANI en la aplicación de medidas alternativas.
- 8.6.14 Estadísticas des Ceos de Entrevista.

Informe de las “Principales Operaciones Estadísticas producidas por las áreas que conforman el Consejo Nacional para la Niñez y la Adolescencia (CONANI), cuarto trimestre del 208”

Este informe recoge las principales operaciones estadísticas (OE), con sus temas, objetivos, unidades ejecutoras, variables, fuentes, periodicidad de la recolección de los datos, de todas las áreas que producen Estadísticas en el Consejo Nacional Para la Niñez y la Adolescencia (CONANI).

Las áreas identificadas como productoras de Estadísticas en el CONANI, son las siguientes:

- ✓ Departamento de Adopciones.
- ✓ Departamento Jurídico.
- ✓ Departamento de Gestión Territorial:
 - Oficinas Regionales.
 - Oficinas Municipales.
 - Juntas Locales de Protección y Restitución de Derechos.
- ✓ Departamento de Supervisión Técnica y Administrativa de Organizaciones Gubernamentales y no gubernamentales que desarrollan programas de atención integral a niños, niñas y adolescentes.
 - Sección de Registro y Acreditación de Organizaciones Gubernamentales y no Gubernamentales.
 - Sección de Supervisión y Control.
- ✓ Departamento de Apoyo Técnico
 - División de Psicología.
 - División de Trabajo Social.
 - División de Salud Integral.
 - Sección de Nutrición.
 - Sección de Educación.
 - Sección de Equipos Multidisciplinarios.
 - Sección de Recreación y Deporte.
- ✓ División de los Hogares de Paso.

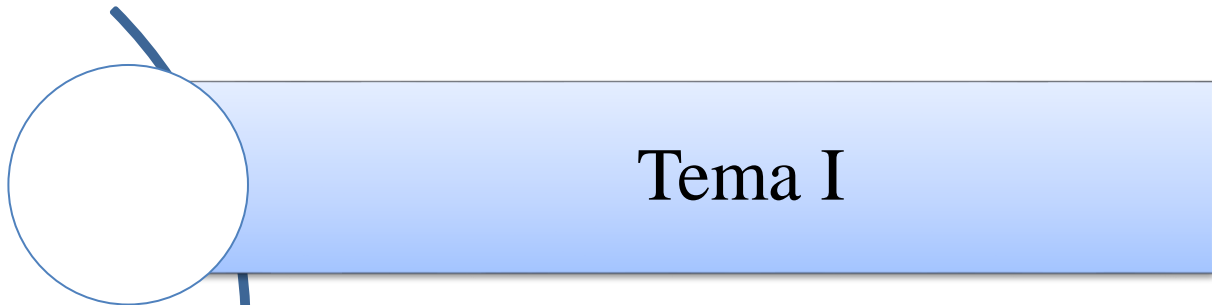
Área	Cantidad (OE)	Nombre de la (OE)
Departamento de Adopciones	1	1. Estadísticas de Adopciones
Departamento Legal	5	1. Estadísticas de casos de declaraciones de abandono. 2. Estadísticas de casos de autorizaciones judiciales para declarar. 3. Estadísticas de casos de demandas en suspensión de autoridad parental. 4. Estadísticas de casos de demandas en terminación de autoridad parental. 5. Estadísticas de Casos del servicio social internacional.
Oficinas Regionales y Municipales	1	1. Informe anual de las acciones desarrolladas por las oficinas regionales y municipales a favor de la niñez y la adolescencia.
Departamento de Supervisión Técnica y Administrativa OG y ONG	2	1. Informe anual de las supervisiones realizadas a las ASFLs que desarrollan programas de atención y protección a niños, niñas y adolescentes. 2. Informe anual a las ASFLs que desarrollan programas de atención y protección a niños, niñas y adolescentes que fueron registradas, acreditadas y certificadas.
Departamento de Apoyo Técnico		
División Psicología	1	1. Informe anual sobre la asesoría, capacitación de supervisión, acompañamiento y apoyo técnico a todo lo relacionado con la aplicación del área de psicología en las organizaciones gubernamentales y no gubernamentales, que desarrollan programas de atención y protección a niños, niñas y adolescentes.
División Trabajo Social	1	1. Informe anual sobre la asesoría, evaluaciones socio-familiares y apoyo técnico a organizaciones gubernamentales y no gubernamentales que desarrollan programas de atención y protección a niños, niñas y adolescentes.
División Salud Integral	1	1. Informe de las actividades de salud y nutrición realizadas en los Hogares de Paso y la Oficina Principal de CONANI.
Sección de Educación		1. Informe anual sobre la asesoría, capacitación y apoyo técnico a organizaciones gubernamentales y no gubernamentales que desarrollan programas de atención y protección a niños, niñas y adolescentes.
Sección de Equipos Multidisciplinarios	1	1. Estadísticas de los informes realizados por los Trabajadores Sociales y los Psicólogos, ordenados por los Tribunales de Niños, Niñas y Adolescentes.
División de los Hogares de Paso		1. Informe anual de los niños, niñas y adolescentes acogidos en los Hogares de Paso de CONANI.

Propósito

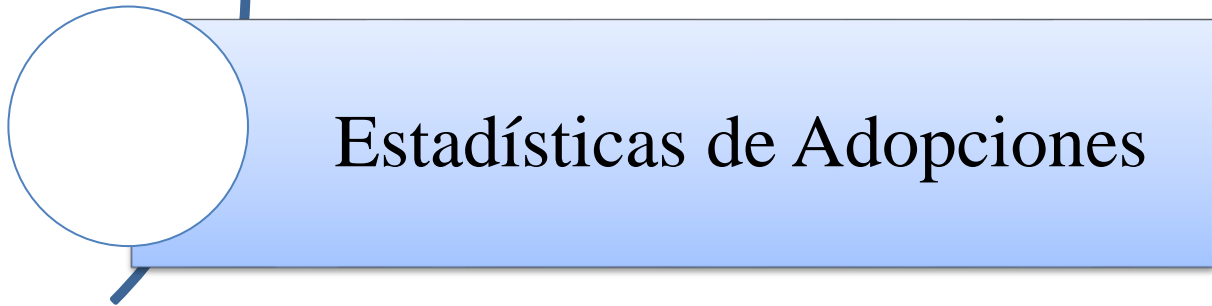
El Consejo Nacional para la Niñez y Adolescencia (CONANI), presenta a la sociedad dominicana el informe del cuarto trimestre del 2018, sobre las Principales Operaciones Estadísticas producidas por las áreas que conforman el Consejo Nacional Para la Niñez y la Adolescencia (CONANI).

Este informe cumple cinco propósitos:

1. Dar cumplimiento a la solicitud de la Dirección General de Ética e Integridad Gubernamental (DIGEIG), organismo creado mediante el Decreto 486-12, en el año 2012, que manda a las instituciones a publicar trimestralmente, además de un resumen anual, las estadísticas institucionales;
2. Dar respuesta a la solicitud de la persona responsable de la Oficina de Libre Acceso a la Información (OAI), que tiene el compromiso de brindar un servicio permanente y actualizado de las informaciones de cada una de las acciones y actos de carácter administrativo del Consejo Nacional para la Niñez y Adolescencia, en cumplimiento de la Ley 200-4 General de Libre Acceso a la Información Pública del 28 de julio del 2004;
3. Actualizar las fichas de las Operaciones Estadísticas identificadas por la Oficina Nacional de Estadísticas (ONE), que forman parte del inventario que servirá de insumo al Sistema Estadístico Nacional, con un enfoque de género, que nos permita analizar diferencialmente entre hombres (H) y mujeres (M) los roles, las responsabilidades, los conocimientos, el acceso, uso y control sobre los recursos, los problemas y las necesidades, prioridades y oportunidades con el propósito de planificar el desarrollo con eficiencia y equidad.
4. Servir de base al Departamento de Planificación y Desarrollo para la evaluación de las metas planificadas por las áreas en el Plan Operativo Anual (POA-2018);
5. Servir de base al Departamento de Planificación y Desarrollo para la evaluación elaboración del Presupuesto Físico y Financiero;



Tema I



Estadísticas de Adopciones

Solicitudes de homologación del proceso administrativo de la Adopción

Expedientes de adopción privilegiada depositados por CONANI ante los Tribunales de Niños, Niñas y Adolescentes de la República Dominicana, correspondiente al año 2018.

Cuadro No. 01: Cantidad de expedientes de adopción privilegiada depósitos por CONANI ante los Tribunales de Niños, Niñas y Adolescentes, según modalidad de la adopción. Correspondiente al año 2018.	
Modalidad de la adopción	Cantidad
Nacionales	92
Internacionales	24
Total	116

Fuente: registros administrativos del Departamento de Adopciones

Cuadro No. 02: Total de expedientes de adopción privilegiada depositados por CONANI ante los Tribunales de Niños, Niñas y Adolescentes, según sexo del adoptado/a. Correspondiente al año 2018.			
Modalidad de la adopción	Total de expedientes depositados	Total de niños, niñas y adolescentes	
		Hombre	Mujer
Nacionales	97	45	52
Internacionales	26	17	09
Total	123	62	51

Fuente: registros administrativos del Departamento de Adopciones

* Dentro de las adopciones privilegiadas nacionales e internacionales, se presentaron solicitudes para adoptar más de un niño, niña o adolescente.

Cuadro. No. 03: Cantidad de expedientes de adopción privilegiada internacional depositados por CONANI ante los Tribunales de Niños, Niñas y Adolescentes, según país de recepción. Correspondiente al año 2018.	
País de recepción	Adopción
Estados Unidos	03
España	14
Suiza	03
Italia	01
Alemania	01
Francia	01
Argentina	01
Total	24

Fuente: registros administrativos del Departamento de Adopciones

Cuadro. No. 04:
Cantidad de expedientes de adopción privilegiada depositados por CONANI ante los Tribunales de Niños, Niñas y Adolescentes, según tipo y modalidad de la adopción.
Correspondiente al año 2018.

Modalidad / tipo de adopción	Adopción nacional	Adopción internacional
Filiación desconocida	21	21
Convivencia Previa	66	03
Hijo de cónyuge	05	0
Total	92	24

Fuente :registros administrativos del Departamento de Adopciones

Cuadro No. 05:
Cantidad de expedientes de adopción privilegiada depositados por CONANI ante los Tribunales de Niños, Niñas y Adolescentes, según la demarcación jurídica del tribunal.
Correspondiente al año 2018.

Demarcación	Cantidad
Distrito Nacional	48
Santo Domingo	30
Bonao	02
Santiago	12
Azua	01
Moca	02
Puerto Plata	01
Valverde	02
La Vega	06
San Pedro de Macorís	02
Monte Cristi	01
Maria Trinidad Sánchez	01
San Cristóbal	01
Barahona	01
La Altagracia	04
San Francisco de Macorís	02
Total	116

Fuente: registros administrativos del Departamento de Adopciones

Cuadro No. 06:
Cantidad de expedientes de adopción privilegiada depositados
ante los Tribunales de Niños, Niñas y Adolescentes, por mes.
Correspondiente al año 2018.

Mes	Cantidad
Enero	09
Febrero	06
Marzo	08
Abril	11
Mayo	10
Junio	10
Julio	10
Agosto	13
Septiembre	06
Octubre	15
Noviembre	10
Diciembre	08
Total	116

Fuente: registros administrativos del Departamento de Adopciones

Nota: en los meses de enero, abril y mayo se realizaron reajuste a las cantidades de reportadas con respecto al primer y segundo trimestre.

Cuadro No. 07:
Cantidad de expedientes concluidos y no concluidos por
sentencia de homologación de adopción.
Correspondiente al año 2018.

Modalidad de la adopción	Concluidas	No concluidas
Adopciones nacionales	60	32
Adopciones internacionales	18	6
Total	78	38

Fuente: registros administrativos del Departamento de Adopciones

Área Psicosocial

Cuadro No. 08: Total de Trabajo social realizado por el Departamento de Adopciones. Detallado por mes Correspondiente al año 2018.	
Mes	Cantidad
Enero	14
Febrero	12
Marzo	19
Abril	22
Mayo	18
Junio	13
Julio	33
Agosto	34
septiembre	20
Octubre	28
Noviembre	14
Total	227

Fuente: registros administrativos del Departamento de Adopciones

Cuadro No. 09: Entrevistas realizadas a niños, niñas y adolescentes. Correspondiente al año 2018.	
Mes	Cantidad
Enero	01
Febrero	01
Marzo	02
Abril	0
Mayo	04
Junio	02
Julio	04
Agosto	05
septiembre	03
Octubre	03
Total	25

Fuente: registros administrativos del Departamento de Adopciones

Cuadro No. 10: Entrevistas a futuras padres adoptantes, según mes. Correspondiente al año 2018.	
Mes	Cantidad
Enero	05
Febrero	08
Marzo	15
Abril	04
Mayo	05
Junio	13
Julio	10
Agosto	14
septiembre	06
Octubre	12
Noviembre	06
Total	98

Fuente: registros administrativos del Departamento de Adopciones

Cuadro No. 11: Entrevistas realizadas a padres biológicos, según mes. Correspondiente al año 2018.	
Mes	Cantidad
Enero	02
Febrero	03
Marzo	04
Abril	01
Mayo	02
Junio	03
Julio	06
Agosto	13
septiembre	04
Octubre	06
Noviembre	03
	47

Fuente: registros administrativos del Departamento de Adopciones

Cuadro No. 12:
Inicio de convivencia previa entre los futuros padres adoptantes
y los candidatos a adopción, según mes.
Correspondiente al año 2018.

Mes	Cantidad
Enero	07
Febrero	05
Marzo	06
Abril	08
Mayo	06
Junio	05
Julio	08
Agosto	07
septiembre	04
Octubre	08
Noviembre	03
Total	67

Fuente: registros administrativos del Departamento de Adopciones

Cuadro No.13:
Relación de visitas para cierre y/o seguimiento del período de convivencia previa entre los
futuros padres adoptantes y los candidatos a adopción, según mes.
Correspondiente al año 2018.

Mes	Cantidad
Enero	03
Febrero	05
Marzo	04
Abril	01
Mayo	02
Junio	03
Julio	03
Agosto	03
Octubre	04
Total	28

Fuente: registros administrativos del Departamento de Adopciones


Cuadro No. 14:
Seguimiento post adopción, según mes.
Correspondiente al año 2018.

Mes	Cantidad
Febrero	08
Marzo	0
Abril	05
Mayo	09
Junio	04
Julio	03
Agosto	02
septiembre	03
Octubre	07
Total	41

Fuente: registros administrativos del Departamento de Adopciones



Tema II



Estadísticas de casos
relacionados con la
restitución de derechos

Estadísticas de las acciones realizadas por el Departamento Jurídico, correspondiente al año 2018.

Cuadro No. 01: Total de solicitudes de declaraciones en estado de abandono de niños, niñas y adolescentes, desagregadas por edad y sexo, según mes, durante el año 2018																					
Mes	Grupo de edad																Total		Total general		
	< de un año		1 a <2 años		2 a <3 años		3 a <4 años		4 a <5 años		5 a <6 años		6 a <7 años		7 a 12 años					13 a 18 años	
	H	M	H	M	H	M	H	M	H	M	H	M	H	M	H	M	H	M		H	M
Enero	1	1	0	0	0	0	0	0	0	1	0	0	0	0	0	1	1	2	2	5	7
Febrero	0	0	0	0	0	1	0	0	0	0	0	1	0	0	1	1	0	0	1	3	4
Marzo	0	0	0	0	0	0	0	0	0	0	0	0	0	0	0	1	0	0	0	1	1
Abril	2	1	0	0	0	0	0	0	0	0	0	0	0	0	2	0	0	0	4	1	5
Mayo	1	0	0	0	0	0	0	0	0	0	0	0	0	0	0	1	0	0	1	1	2
Junio	0	1	0	1	0	0	1	0	1	1	0	0	0	0	0	3	0	0	2	6	8
Julio	1	0	0	0	0	0	0	0	0	0	0	0	0	0	1	0	0	1	1	2	2
Agosto	0	0	0	0	0	0	0	0	0	0	0	0	0	0	1	2	1	2	2	4	4
Septiembre	0	2	0	0	0	0	0	1	0	0	0	0	0	1	3	1	1	0	4	5	9
Octubre	0	0	0	0	0	0	0	0	0	0	0	0	0	0	0	2	0	2	0	2	2
Noviembre	2	0	1	0	0	0	1	0	0	0	0	1	0	0	0	0	0	4	1	5	5
Diciembre	0	0	1	0	0	0	0	0	0	0	1	0	0	0	0	0	0	2	0	2	2
Total	7	5	2	1	0	1	2	1	1	2	1	2	0	1	6	10	6	3	25	26	51

Fuente: registros administrativos del Departamento Jurídico.

Cuadro No.02: Total de solicitudes de autorizaciones judiciales para declarar a niños, niñas y adolescentes, según mes, durante el año 2018																					
Mes	Grupo de edad																Total		Total general		
	< de un año		1 a <2 años		2 a <3 años		3 a <4 años		4 a <5 años		5 a <6 años		6 a <7 años		7 a 12 años					13 a 18 años	
	H	M	H	M	H	M	H	M	H	M	H	M	H	M	H	M	H	M		H	M
Enero	1	3	0	4	1	0	0	1	2	1	2	1	0	0	1	3	2	2	9	15	24
Febrero	0	0	2	0	1	2	0	1	0	2	0	2	0	0	3	1	2	1	8	9	17
Marzo	0	1	2	1	0	0	0	0	0	2	1	0	1	0	2	2	2	0	8	6	14
Abril	3	4	0	0	1	0	0	1	0	0	0	0	0	0	3	2	2	2	9	9	18
Mayo	1	1	0	1	1	0	0	0	0	0	0	1	0	0	1	4	0	3	3	10	13
Junio	1	3	0	1	0	0	1	0	0	1	1	1	1	0	7	5	1	0	12	11	23
Julio	1	0	0	0	0	0	0	1	0	0	0	0	0	0	1	1	2	2	4	6	6
Agosto	2	0	0	0	1	0	1	0	0	1	1	0	0	1	5	2	3	3	13	7	20
Sept.	0	2	1	1	0	2	0	1	1	0	0	0	0	1	4	3	1	2	7	12	19
Octubre	0	1	2	1	0	0	1	0	1	0	0	0	0	0	3	3	4	3	11	8	19
Noviembre	2	1	1	1	0	0	1	0	0	0	0	1	0	0	0	2	0	1	4	6	10
Diciembre	2	2	2	0	1	0	0	0	1	0	3	0	0	0	2	1	5	0	16	3	19
Total	13	18	10	10	6	4	4	5	5	7	8	6	2	2	31	29	23	19	102	100	202

Fuente: registros administrativos del Departamento Jurídico.

Cuadro No.03: Demandas en suspensión de autoridad parental de niños, niñas y adolescentes, según mes, durante el año 2018

Mes	Grupo de edad																		Total		Total general	
	< de un año		1 a <2 años		2 a <3 años		3 a <4 años		4 a <5 años		5 a <6 años		6 a <7 años		7 a 12 años		13 a 18 años					
	H	M	H	M	H	M	H	M	H	M	H	M	H	M	H	M	H	M	H	M		
Enero	0	2	0	0	0	0	0	0	0	0	0	1	0	1	0	0	1	0	0	2	3	5
Febrero	0	0	0	0	1	1	0	0	0	0	0	0	0	0	0	1	0	0	0	2	1	3
Marzo	1	1	1	0	1	0	0	0	0	2	0	1	0	0	0	1	0	0	3	5	8	
Abril	0	2	0	0	0	0	0	0	0	0	0	0	0	0	2	0	0	0	2	2	4	
Mayo	1	0	0	0	0	0	0	0	0	0	0	0	0	0	0	0	0	0	1	0	1	
Junio	1	2	0	0	0	0	0	1	0	1	0	1	0	0	0	0	0	0	1	5	6	
Julio	0	0	0	0	1	0	1	1	0	0	0	0	0	1	0	2	0	1	2	5	7	
Agosto	1	0	0	0	0	0	1	0	0	0	0	0	0	1	2	0	0	0	4	1	5	
Septiembre	0	1	0	1	0	0	0	0	0	0	0	0	0	0	1	0	0	0	1	2	3	
Octubre	0	1	4	0	0	0	0	1	0	2	1	0	0	1	2	2	0	0	7	7	14	
Noviembre	0	3	0	1	0	2	0	0	0	0	0	0	0	1	0	1	0	0	0	8	8	
Diciembre	3	3	0	0	0	0	0	0	0	0	1	0	0	0	1	0	0	1	5	4	9	
Total	7	15	5	2	3	3	2	3	0	5	3	2	1	4	9	7	0	2	30	43	73	

Fuente: registros administrativos del Departamento Jurídico.

Cuadro 04. Total de asistencia en los casos del servicio social internacional. Correspondiente al año 2018.

Mes	Total
Enero	23
Febrero	20
Marzo	10
Abril	18
Mayo	12
Junio	20
Julio	23
Agosto	18
Septiembre	20
Octubre	20
Noviembre	12
Diciembre	13
Total	209

Fuente: registros administrativos del Departamento Jurídico

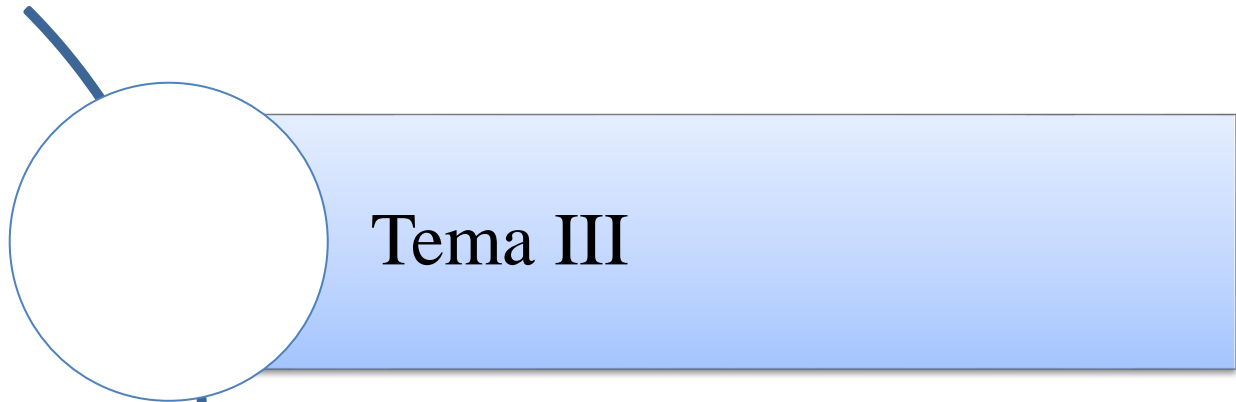
Cuadro No. 05: Denuncias recibidas en el área de Trabajo Social del departamento Legal, según vías de llegada a la institución, cantidad de NNA entrevistado. Año 2018.						
Mes	Telefónica	Personal	Total	Total de NNA		Total
				Hombre	Mujer	
Abril	02	04	06	03	03	06
Mayo	03	02	05	07	01	08
Junio	02	04	06	04	07	11
Julio	01	03	04	05	05	10
Agosto	02	02	04	04	03	07
Septiembre	02	02	04	04	06	10
Octubre	03	08	11	06	05	11
Noviembre	05	02	07	02	02	04
Diciembre	03	02	05	03	03	06
Total	23	29	52	38	35	73

Fuente: registros administrativos del Departamento Jurídico.

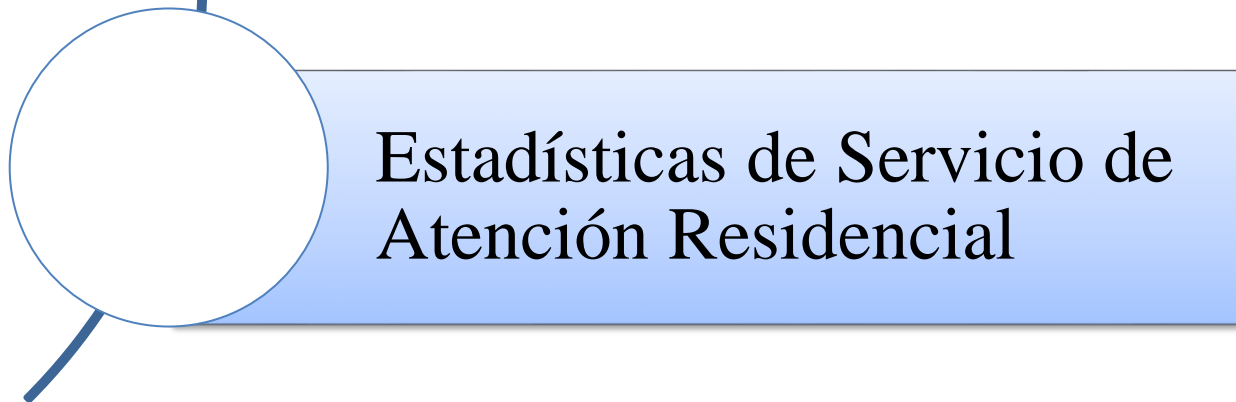
Cuadro No. 06: Total de entrevistas realizadas por el área de Trabajo Social, Correspondiente al año 2018.				
Tipo de entrevista	Total	Total de NNA	Hombre	Mujer
Entrevistas realizadas	482	609	284	325
Entrevistas en el departamento	300	414	186	228
Entrevistas en residencia	119	107	58	40
Otros centros	63	88	40	48
Investigaciones internacionales	119	200	87	113
Total de solicitudes recibidas del SSI.	63	68	29	39
Total investigaciones realizadas	39	71	28	43
Casos Internacionales pendientes	14	15	8	7
Casos en seguimiento	3	46	22	24
Casos referidos a otras oficinas	3	6	2	4
Total de investigaciones nacionales diversas	507	569	354	287
Por abandono de NNA	51	67	37	30
Socio familiar	99	113	48	65
Socio económico	38	52	19	33
Solicitudes de atención en Hospitales	137	131	73	58
Informes para declaración por abandono materno	5	05	03	02
informes de abandono para adopción	11	13	05	08
Denuncias investigadas	12	15	09	06
Representación de NNA en prueba de parentesco ADN	19	22	12	10
Participación y coordinación de pruebas Doping	04	05	02	03
Casos referidos por ONGs, para declaración de NNA	122	136	70	66
Carta para ingresos de NNA en escuelas	09	10	04	06

Fuente: registros administrativos del Departamento Jurídico.

*El total de niños niñas y adolescentes incluidos en los informes sociales, socio familiares y socio económicos no es acumulativos, ya que es variable de un caso a otro, Ej. En una solicitud se puede trabajar uno o varios niños e involucrar indirectamente a otros menores de edad.



Tema III



**Estadísticas de Servicio de
Atención Residencial**

**Estadísticas de los niños, niñas y adolescentes acogidos en los Hogares de Paso de CONANI.
Correspondiente al año 2018.**

Cuadro No. 01: Total de niños, niñas y adolescentes ingresados en los Hogares de Paso Correspondiente al año 2018																					
Movimiento	Grupo de edad																		Total		Total general
	< 1 año		1 a <2 años		2 a <3 años		3 a <4 años		4 a <5 años		5 a <6 años		6 a <7 años		7 a 12 años		13 a 18 años				
	H	M	H	M	H	M	H	M	H	M	H	M	H	M	H	M	H	M	H	M	
Ingresos	47	41	19	20	23	19	12	14	20	10	17	18	17	10	82	77	43	111	280	320	600
Reingresos	0	0	0	0	0	2	0	1	2	1	2	1	0	0	8	6	20	5	32	16	48
Total	47	41	19	20	23	21	12	15	22	11	19	19	17	10	90	83	63	116	312	336	648

Fuente: registros administrativos de la División de los Hogares de Paso

Cuadro No. 02: Total de niños, niñas y adolescentes acogidos en los Hogares de Paso, según nacionalidad. Correspondiente al año 2018																					
Nacionalidad	Grupo de edad																		Total		Total general
	< 1 año		1 a <2 años		2 a <3 años		3 a <4 años		4 a <5 años		5 a <6 años		6 a <7 años		7 a 12 años		13 a 18 años				
	H	M	H	M	H	M	H	M	H	M	H	M	H	M	H	M	H	M	H	M	
Dominicanos	44	32	14	16	21	15	11	15	15	11	21	14	13	7	68	65	71	75	278	250	528
Haitianos	3	10	4	4	5	0	3	1	2	2	1	0	4	3	22	15	17	14	61	49	110
Canadienses	0	0	0	0	1	1	0	0	1	0	0	0	0	0	1	0	0	0	2	2	4
Otros	0	0	0	0	0	1	0	0	0	1	0	1	0	0	1	0	1	1	2	4	6
Total	47	42	18	20	27	17	14	16	18	14	22	15	17	10	91	81	89	90	343	305	648

Fuente: registros administrativos de la División de los Hogares de Paso

**Cuadro No. 03: Total de niños, niñas y adolescentes acogidos en los Hogares de Paso, según motivo de ingreso.
Correspondiente al año 2018**

Motivo de ingreso	Grupo de edad																		Total	Total general	
	< 1 año		1 a <2 años		2 a <3 años		3 a <4 años		4 a <5 años		5 a <6 años		6 a <7 años		7 a 12 años		13 a 18 años				
	H	M	H	M	H	M	H	M	H	M	H	M	H	M	H	M	H	M			H
Abandono	18	14	9	12	7	6	7	7	5	5	5	2	4	2	8	4	6	1	69	53	122
Abuso físico	2	4	1	2	2	6	0	5	2	2	2	3	4	2	19	12	9	20	41	56	97
Abuso sexual	0	0	0	1	2	0	0	1	2	2	1	3	2	4	9	22	0	23	16	56	72
Abuso psicológico	6	3	0	0	0	0	0	0	0	0	0	0	0	0	0	0	0	3	6	6	12
Conflicto familiar	0	1	3	0	0	0	0	0	1	0	0	0	2	0	4	1	3	3	13	5	18
NNA en Situación de calle	0	0	0	0	0	0	0	0	0	0	0	0	0	0	5	2	3	0	8	2	10
Deambulando por las calles	0	0	0	1	0	0	0	1	1	0	1	0	2	0	27	3	15	3	46	8	54
Determinación de guarda	0	0	0	0	0	0	0	0	0	0	0	0	0	0	0	0	0	1	0	1	1
Protección	3	6	0	1	3	6	0	4	5	1	3	1	0	1	1	5	2	7	17	32	49
Extraviado	0	0	0	0	0	0	0	0	0	0	0	0	2	1	4	2	8	5	14	8	22
Entrega voluntaria	4	1	0	0	0	1	0	0	0	0	0	0	0	0	0	0	0	1	4	3	7
Explotación laboral	0	0	0	0	0	0	0	0	0	0	0	0	0	0	2	0	9	0	11	11	11
Explotación sexual comercial	0	0	0	0	0	0	0	0	0	0	0	0	0	0	4	0	5	0	9	9	9
Negligencia familiar	9	5	1	4	1	1	5	0	0	1	3	1	3	1	2	5	1	5	25	23	48
Periodo de vacaciones	0	0	0	0	0	0	0	0	0	0	1	0	1	1	1	5	0	7	3	13	16
Investigación de trata y tráfico	2	1	1	0	0	0	0	0	0	0	0	0	1	0	3	1	2	4	9	6	15
Violencia intrafamiliar	0	0	0	0	0	0	1	0	0	0	0	0	0	0	2	2	7	3	9	12	12
Traslado de otro hogar	0	0	0	0	0	0	0	0	0	0	0	0	0	1	1	0	0	1	1	2	2
Otros (especifique)	6	2	2	0	5	0	2	3	4	1	5	1	2	3	5	10	10	10	41	30	71
Total	50	37	17	21	20	20	15	21	20	12	21	11	23	15	89	81	61	114	316	332	648

Fuente: registros administrativos de la División de los Hogares de Paso

**Cuadro No. 04: Total de niños, niñas y adolescentes acogidos en los Hogares de Paso, según autoridad remitente.
Correspondiente al año 2018**

Autoridad remitente	Grupo de edad																		Total		Total general
	< 1 año		1 a <2 años		2 a <3 años		3 a <4 años		4 a <5 años		5 a <6 años		6 a <7 años		7 a 12 años		13 a 18 años				
	M	F	M	F	M	F	M	F	M	F	M	F	M	F	M	F	M	F	M	F	
Departamento Jurídico de CONANI	4	2	0	0	2	0	0	0	0	0	1	0	0	0	0	0	0	1	7	3	10
División de Hogares de Paso	1	2	0	0	1	0	0	1	0	0	0	0	0	4	7	8	4	14	14	28	
Hogar de Paso de Jarabacoa	2	0	0	0	0	2	0	0	0	0	1	0	0	0	1	0	0	3	3	6	
Traslado desde otro Hogar de Paso	0	0	3	9	4	2	1	0	1	1	2	2	2	2	8	2	10	0	31	18	49
Regional Cibao Norte	8	6	0	1	0	1	1	0	0	2	2	0	1	1	5	2	7	1	24	14	38
Regional Cibao Sur	1	1	0	0	0	0	0	0	1	0	0	1	0	0	2	1	0	5	4	8	12
Regional Cibao Nordeste	0	0	0	0	0	0	0	0	0	0	0	0	0	1	0	0	2	1	2	2	3
Regional Cibao Noroeste	0	0	0	0	0	0	0	0	0	0	0	0	0	0	0	0	1	4	1	4	5
Regional Valdesia	2	2	0	0	0	0	0	0	0	0	0	0	0	2	2	0	8	4	12	16	
Regional El Valle	0	0	0	0	0	0	0	0	0	0	0	0	0	0	0	0	2	0	2	2	2
Regional Enriquillo	0	1	0	0	0	0	0	0	0	0	0	0	0	2	1	0	0	2	2	4	
Regional Yuma	2	3	1	1	2	0	1	0	1	1	0	0	0	8	1	3	4	18	10	28	
Regional Higuamo	0	1	0	2	0	0	0	0	0	0	0	0	0	1	0	3	2	4	5	9	
Regional Ozama	2	1	0	0	0	0	0	0	0	1	0	0	0	2	0	1	2	5	4	9	
Oficinas Municipales	3	4	1	2	1	0	0	2	1	1	2	1	0	2	7	9	0	2	15	23	38
Línea Vida	4	3	0	0	1	2	2	1	4	0	0	0	1	1	5	3	0	15	12	27	
Depto. de Niñez, Adolescencia y Familia	0	0	0	2	0	3	1	1	1	3	1	1	0	0	3	0	0	6	10	16	
Procuraduría Fiscal del Distrito Nacional	4	1	2	0	0	1	2	2	0	2	1	0	4	1	9	15	2	28	24	50	74
Procuraduría Esp de Trata y Tráfico	0	0	0	0	1	0	0	0	0	0	0	0	0	0	0	0	0	1	0	1	
Policía Nacional	0	0	1	0	2	1	0	0	2	2	1	1	0	0	2	0	1	3	9	7	16
CESTUR	0	0	0	0	1	0	0	0	0	2	1	0	1	0	6	3	2	1	11	6	17
Procuraduría Fiscal de Santo Domingo	1	3	0	0	0	2	0	0	1	0	0	0	1	0	19	0	23	2	48	50	
Sub-total	34	30	8	17	15	14	8	8	12	15	12	6	8	8	63	69	45	97	205	264	469

Continuación del cuadro No.04

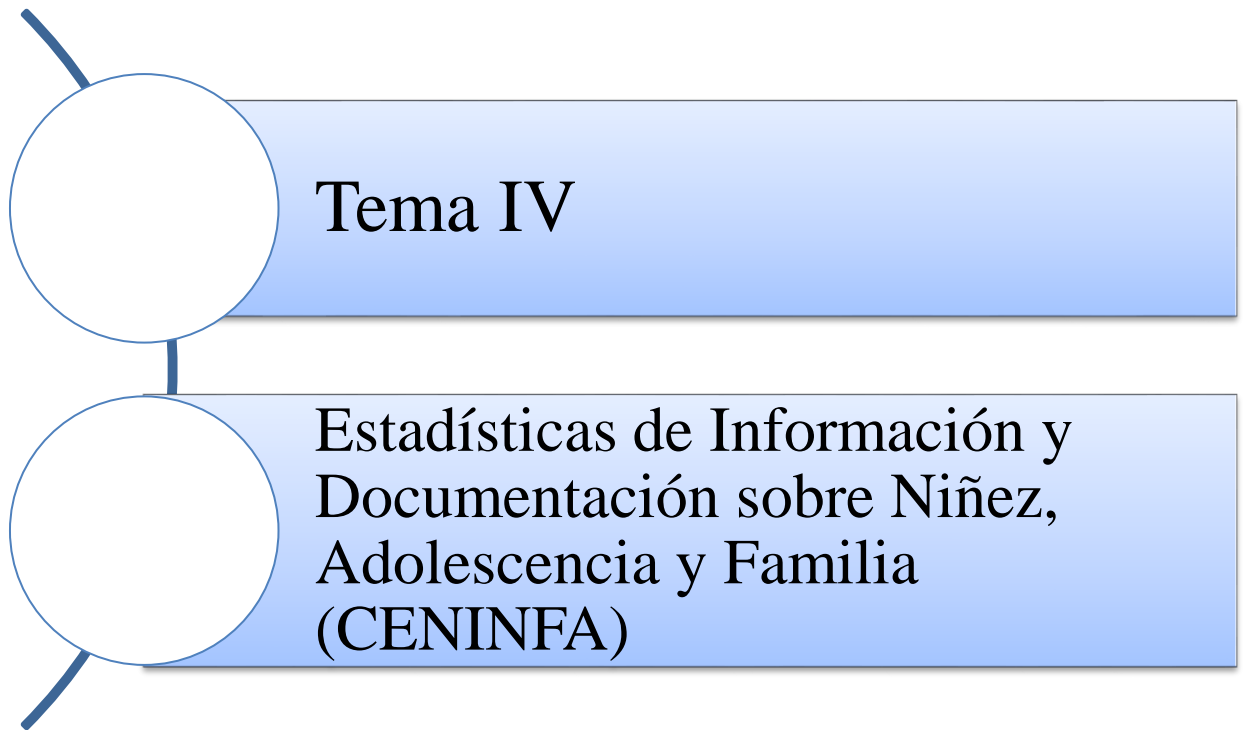
Cuadro No. 04: Total de niños, niñas y adolescentes acogidos en los Hogares de Paso, según autoridad remitente Correspondiente al año 2018																					
Autoridad remitente	Grupo de edad																		Total		Total general
	< 1 año		1 a <2 años		2 a <3 años		3 a <4 años		4 a <5 años		5 a <6 años		6 a <7 años		7 a 12 años		13 a 18 años		M	F	
	M	F	M	F	M	F	M	F	M	F	F	M	F	M	F	M	F	M			
Procuraduría General de la República	0	0	0	0	0	0	0	1	0	0	0	0	0	0	0	1	4	5	4	7	11
Procuraduría Fiscal Boca Chica	0	0	0	0	0	0	0	0	0	0	0	0	0	2	0	0	0	1	0	3	3
Hospitales	7	3	0	0	0	1	0	0	0	0	0	0	0	0	0	0	0	0	7	4	11
Procuraduría Fiscal de Constanza	0	0	0	0	0	0	0	0	0	0	2	1	2	7	1	0	5	8	10	18	18
Tribunal NNA San Cristóbal	0	0	0	0	0	1	0	0	0	0	0	0	0	2	3	2	1	4	5	9	9
Tribunal NNA Salcedo	0	0	0	0	0	0	0	0	0	0	0	0	0	0	0	0	1	0	1	1	1
Tribunal NNA de la Romana	0	0	0	0	0	0	0	0	0	0	0	0	0	0	0	1	1	1	1	1	2
Tribunal NNA de Santiago	0	0	0	0	0	0	0	0	0	0	0	0	0	0	4	0	3	0	7	7	7
Unidad de Delito Sexual del DN	0	0	0	0	0	0	0	0	0	0	0	0	1	2	1	0	0	2	2	4	4
Unidad de Delito Sexual de Santo Dgo.	2	0	0	0	0	0	0	1	0	0	1	0	0	2	0	1	0	6	1	7	7
Unidad de Violencia Género Sexual y Familiar	2	4	0	0	3	2	2	4	1	3	3	6	3	2	2	4	5	1	21	26	47
Hogar permanente	0	0	0	0	0	0	0	1	0	0	0	0	0	6	0	2	0	8	1	9	9
Unidad 911	6	3	3	5	2	3	4	3	2	6	2	1	3	0	7	1	4	0	33	22	55
Otros	1	0	0	0	0	0	0	0	0	0	0	0	0	0	1	0	4	1	5	6	6
Sub-total	18	10	3	5	5	7	6	9	3	9	6	9	7	7	28	15	15	17	91	88	179
Total general	52	40	11	22	20	21	14	17	15	24	18	15	15	15	91	84	60	114	296	352	648

Fuente: registros administrativos de la División de los Hogares de Paso

Cuadro No. 05: Total de niños, niñas y adolescentes acogidos en los Hogares de Paso, según renglón de salida.
Correspondiente al año 2018

Renglón de salida	Grupo de edad																		Total		Total general
	< 1 año		1 a <2 años		2 a <3 años		3 a <4 años		4 a <5 años		5 a <6 años		6 a <7 años		7 a 12 años		13 a 18 años				
	M	F	M	F	M	F	M	F	M	F	M	F	M	F	M	F	M	F	M	F	
Familia nuclear	14	7	5	7	6	15	5	6	3	3	6	7	5	2	43	15	22	65	109	127	236
Familia extendida	5	7	1	6	10	6	3	4	7	3	9	1	5	1	9	13	7	34	56	75	131
Familia adoptiva	6	1	4	2	2	1	2	0	2	0	1	0	0	0	0	0	0	0	17	4	21
Familia acogedora	0	0	0	0	0	1	1	0	0	0	0	0	0	0	0	0	0	0	1	1	2
Traslado a Hogares de Paso	3	3	5	7	4	5	1	1	1	4	2	0	2	3	9	17	8	23	35	63	98
Entregado a CESTUR	0	0	2	1	1	2	0	0	1	0	0	0	0	0	0	1	1	1	5	5	10
Entregado a fiscalía	0	0	0	0	0	0	0	0	0	0	0	0	0	0	4	4	0	1	4	5	9
Entregado a regionales	0	0	0	0	0	0	0	0	0	0	0	0	0	0	2	2	3	3	5	5	10
Mortalidad	0	1	0	0	0	0	0	0	0	0	0	0	0	0	0	1	0	0	0	2	2
ONGs	0	1	0	0	1	3	1	2	0	1	1	3	1	0	12	4	3	2	19	16	35
Entregado a IBERS	0	2	1	0	0	0	0	0	0	0	0	0	0	0	0	11	0	0	1	13	14
Salida voluntaria	0	0	0	0	0	0	0	0	0	0	0	0	0	0	0	0	1	1	1	1	2
Otros	0	0	0	1	4	3	2	1	3	1	0	2	0	0	3	0	25	1	37	9	46
Total	28	22	18	24	28	36	15	14	17	12	19	13	13	6	82	68	70	131	253	317	616

Fuente: registros administrativos de la División de los Hogares de Paso



Estadísticas de las solicitudes de servicios brindados a los usuarios

I-Del registro de asistencia de los usuarios

Cuadro No. 01: Estadísticas de las solicitudes de servicios brindados a los usuarios del CENINFA, según vía de la solicitud, por mes. Correspondiente al año 2018			
Mes	Total solicitudes recibidas	Vía solicitud	
		Personal	Electrónica
Enero	12	05	07
Febrero	13	08	05
Marzo	12	03	09
Abril	25	10	15
Mayo	14	11	03
Junio	08	04	04
Julio	09	04	05
Agosto	14	06	08
Septiembre	07	04	03
Octubre	34	21	13
Noviembre	14	11	03
Diciembre	08	05	03
Total	170	92	78

Fuente: registro administrativo del CENINFA

Cuadro No.02: Estadísticas de las solicitudes de servicios brindados a los usuarios del CENINFA, según sexo. Correspondiente al año 2018	
Sexo	Total de solicitudes
Hombre	26
Mujer	78
Total	104

Fuente: registro administrativo del CENINFA

Cuadro No.03: Estadísticas de las solicitudes de servicios brindados a los usuarios del CENINFA, por tipo de usuario. Correspondiente al año 2018	
Tipo de usuario	Total de solicitudes
Estudiantes	81
Profesional	89
Total	170

Fuente: registro administrativo del CENINFA

Cuadro No.04: Estadísticas de los usuarios los clasificados como profesionales, desagregados por internos o externos de la institución. Correspondiente al año 2018	
Tipo de usuario	Total de solicitudes
Solicitantes internos	60
Solicitantes externos	29
Total	89

Fuente: registro administrativo del CENINFA

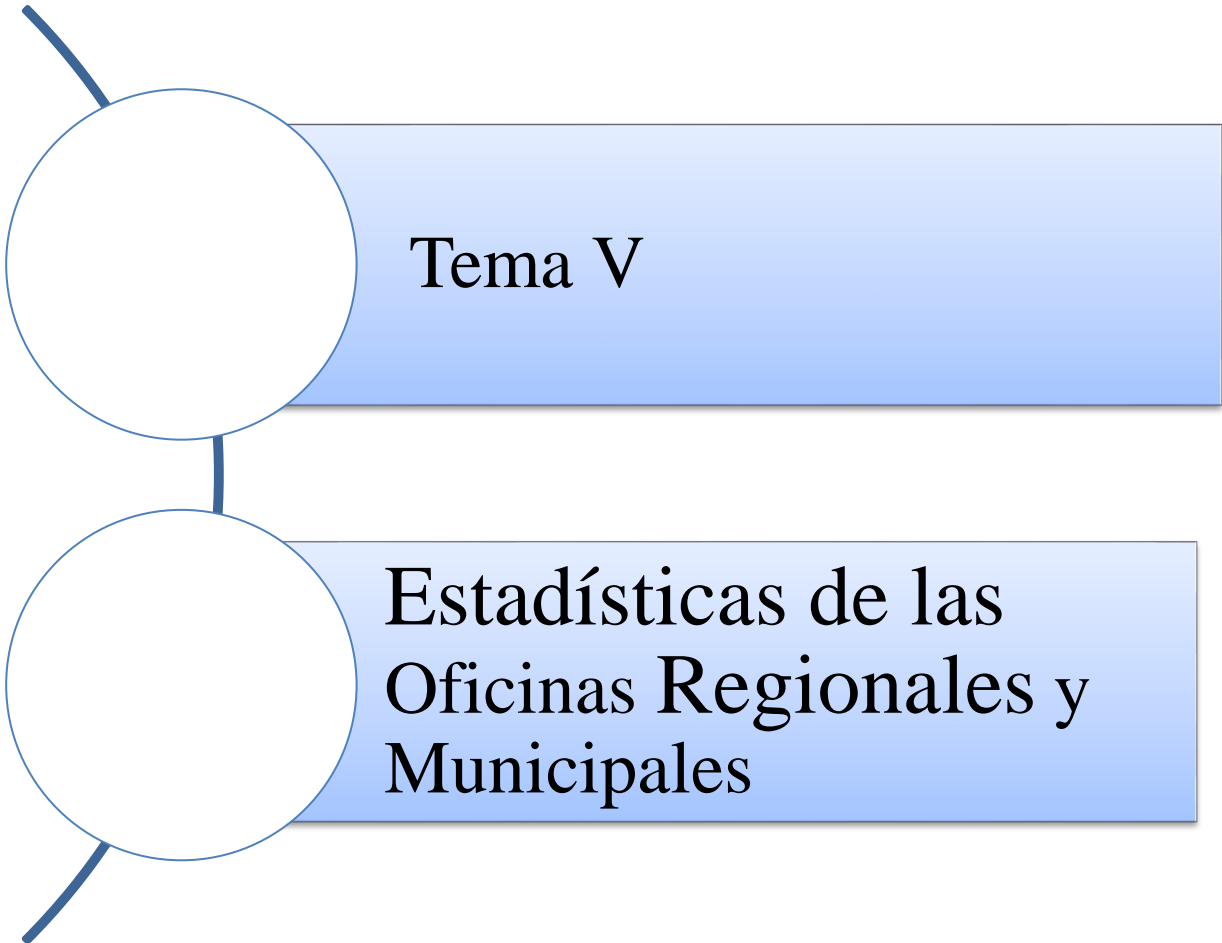
Cuadro No.05: Estadísticas de las solicitudes de servicios brindados a los usuarios del CENINFA, según el tema solicitado, durante el año 2018	
Temas relacionados	No. de solicitudes
Información sobre la institución	22
Solicitud de material publicitario	25
Ley 136-03	19
Abuso/maltrato infantil	20
Sobre los programas que ofrece CONIANI	02
Adopciones	15
Trabajo infantil	07
Niños, niñas y adolescentes víctima de trata	02
Primera infancia	01
Adolescentes en conflicto con la ley	01
Niños, niñas y adolescentes abandonados	04
Niños, niñas y adolescentes con déficit de atención	01
Atención temprana	02
Exclusión escolar	01
Embarazo Adolescente	04
Niños, niñas y adolescentes Víctimas Femenicidio	04
Perfil migratorio en RD	01
Violencia intrafamiliar	04
Normas Sistema Educativo	04
Delincuencia juvenil	03
Discriminación de Niños, niñas y adolescentes	03
Matrimonio Infantil	04
Abuso Sexual	05
Lecto-escritura Niños, niñas y adolescentes 5-10 años	02
Estimulación temprana	04
Hoja de Ruta de Violencia	05
Niños, niñas y adolescentes huérfanos	02
Derechos del niños, niñas y adolescentes	02
Depresión adolescente	01
Protección ante riesgos de desastre	01
Discapacidad	01
Total	170

Fuente: registro administrativo del CENINFA

II- Seguimiento y actualización de la base de datos de CENINFA

Cuadro No.06: Estadísticas del material bibliográfico recibido para alimentar la base de datos, según tema, tipo de material y procedencia. Correspondiente al año 2018		
Mes	Tema relacionado	Procedencia
Enero	Infancia digital – brecha digital / fecundidad adolescente / maternidad adolescente.	Descargado web ONE / Unicef
Febrero	Derechos NNA / Información institucional / Víctimas Femenicidio / Abuso sexual / Educación – Exclusión	Descargado web IIN /Depto. de Prensa CONANI
Marzo	Erradicación del Hambre / Objetivos de Desarrollo Sostenible / Migración/ Embarazo Adolescente.	Descargado web Vice-Presidencia de la República / Depto. de comunicaciones CONANI
Abril	Derechos / abuso infantil/maltrato infantil.	Descargado web: http://www.infobae.com/tendencias/2018/04/09/abuso-sexual-en-la-infancia-y-en-la-adolescencia-de-lo-que-si-hay-que-hablar/ Unicef.com.do / https://www.etapainfantil.com/cosas-nunca-saldran-mente-hijos#more-27036
Mayo	Acogimiento familiar / Demografía.	Educación Social, n°. 49, p89 p102. Revista de Intervención Socio-educativa / www.one.com.do
Junio	Datos Demográficos / Mercado laboral Derechos NNA Trabajo Infantil Desarrollo cognitivo.	descargado web www.one.com.do/ Planinternacionalrd.com/ www.oit.org http://ludiprac.com/wp-content/uploads/2018/02/Bilbao-A%CC%81lvaro.-El-cerebro-del-nin%CC%83o-explicado-a-los-padres.pdf
Julio	Informaciones instituciones/ Violencia-Abuso.	Depto. De Comunicaciones/Apoyo Técnico
Agosto	Trabajo Infantil.	Web. www.ilo.org
Septiembre	Embarazo Adolescente.	Web. One.gov.do/UNPHA
Octubre	ODS-Manud 2018-2022- Matrimonio Infantil	Vice-presidencia de la Rep. /Presidencia CONANI-Depto. De Planificación y Desarrollo
Noviembre	Internet Seguro-prevención abuso	Depto. De Políticas Públicas.

Fuente: registro administrativo del CENINFA



Consejo Nacional Para la Niñez y la Adolescencia (CONANI)
Estadísticas de las Acciones Desarrolladas a Favor de la Niñez y la Adolescencia
a través de la Oficina Técnica Regional Cibao Norte *

Durante el año 2018

Casos	Grupo de edad																		Total		Total general
	< 1 año		1 a <2 años		2 a <3 años		3 a <4 años		4 a <5 años		5 a <6 años		6 a <7 años		7 a 12 años		13 a 18 años				
	H	M	H	M	H	M	H	M	H	M	H	M	H	M	H	M	H	M	H	M	
Victimas																					
Abuso psicológico	1	1	0	1	0	0	0	0	0	2	2	5	8	6	18	19	9	13	38	47	85
Abuso físico	0	0	0	1	0	1	0	1	0	0	0	0	0	5	3	7	5	3	8	18	26
Abuso sexual	0	0	0	0	0	0	0	0	0	1	0	3	1	2	5	11	2	8	8	25	33
Acoso	0	0	0	0	0	0	0	0	0	0	0	0	0	0	1	0	0	0	1	0	1
Explotación sexual comercial	0	0	0	0	0	0	0	0	0	0	0	0	0	0	0	3	1	0	1	3	4
Adolescentes embarazadas	0	0	0	0	0	0	0	0	0	0	0	0	0	0	0	0	0	2	0	2	2
Victimarios:																					
Abuso físico	0	0	0	0	0	0	0	0	0	0	0	0	0	0	4	7	8	0	12	7	19
Abuso sexual	0	0	0	0	0	0	0	0	0	0	0	0	0	0	0	0	1	2	1	2	3
Intento de homicidio	0	0	0	0	0	0	0	0	0	0	0	0	0	0	1	0	0	0	1	0	1
Problemas de conducta:																					
Robo y Ludopatía	0	0	0	0	0	0	0	0	0	0	0	0	0	0	1	2	0	0	1	2	3
Agresividad	0	0	0	0	0	0	0	2	5	1	6	6	2	6	76	53	110	69	199	137	336
Consumo y posesión de sustancias	0	0	0	0	0	0	0	0	0	0	0	0	0	0	0	1	12	2	12	3	15
Depresión	0	0	0	0	0	0	0	0	0	0	0	0	0	0	4	3	3	3	7	6	13
Deserción escolar	0	0	0	0	0	0	0	0	0	0	0	2	0	0	3	3	6	6	9	11	20
Expulsión escolar	0	0	0	0	0	0	0	0	0	0	0	0	1	0	2	2	1	0	4	2	6
Solicitud de reintegración escolar	0	0	0	0	0	0	0	0	0	0	0	0	0	0	2	0	0	0	2	0	2
Terapias:																					
Terapia de aprendizaje	0	0	0	0	0	0	0	0	2	0	8	8	1	0	8	5	2	1	21	14	35
Sub-total	1	1	0	2	0	1	0	3	7	4	16	24	13	19	128	116	160	109	325	279	604

Casos	Grupo de edad																		Total		Total general
	< 1 año		1 a <2 años		2 a <3 años		3 a <4 años		4 a <5 años		5 a <6 años		6 a <7 años		7 a 12 años		13 a 18 años				
	H	M	H	M	H	M	H	M	H	M	H	M	H	M	H	M	H	M	H	M	
Solicitudes del departamento Jurídico de Oficina Nacional Para:																					
Declaración de abandono en el Tribunal de NNA	11	4	2	2	0	1	0	0	0	0	0	1	0	0	1	1	1	2	15	11	26
Declaración con inscripción judicial	0	0	1	0	0	0	0	0	1	0	0	0	0	0	5	0	1	0	8	0	8
Declaración de nacimiento	1	3	1	2	0	1	1	3	3	1	1	2	0	1	13	5	4	4	24	22	46
Casos internacionales	0	1	0	0	0	0	2	1	3	0	2	0	1	0	1	8	6	5	15	15	30
CAIPI	0	0	1	2	2	1	0	0	0	0	0	0	0	0	0	0	0	0	3	3	6
NNA reintegrados a sus familias	1	0	1	0	0	6	2	0	1	1	0	2	0	0	4	4	5	2	14	15	29
NNA con problema de inscrip. en las escuela	0	0	0	0	0	0	0	0	0	0	0	0	2	0	0	0	0	1	2	1	3
Guarda	0	0	3	1	0	0	1	0	0	1	0	2	0	1	1	2	0	0	5	7	12
NNA en situación de calle	0	0	0	0	0	0	0	1	0	0	0	0	0	0	3	1	0	0	3	2	5
NNA extraviado y en situación de riesgo	0	0	0	0	0	0	0	0	0	0	0	0	0	0	6	0	10	1	16	1	17
Referimientos																					
Psicología, Psiquiatría/Hospitales	0	0	0	0	0	0	0	0	0	0	0	0	1	1	7	4	4	3	12	8	20
Hogares de Paso	0	1	0	0	0	0	0	0	0	0	1	0	3	0	2	2	0	3	6	6	12
Programas de ONGs	4	1	2	0	0	1	4	0	1	0	2	1	1	2	0	3	0	1	14	9	23
Otras instituciones	3	0	0	0	0	0	1	0	0	0	0	0	0	0	1	1	0	0	5	1	6
Ingreso a Hogares de Paso	0	1	1	0	1	0	1	0	1	1	0	0	0	0	3	2	1	2	8	6	14
Niños (a) reintegrados a sus familias	0	0	0	0	0	0	0	0	0	0	2	1	2	0	3	0	0	6	7	7	14
Total de evaluación psicológica																					215
Total de entrevista psicológicas																					332
Total de visitas domiciliarias																					176
Total de entrevista del Trabajador Social																					181
Total de informes sociales																					153
Sub-total	20	11	12	7	3	10	12	5	10	4	8	9	10	5	50	33	32	30	157	114	271
Total general de casos	21	12	12	9	3	11	12	8	17	8	24	33	23	24	178	149	192	139	482	393	875
Oficina Regional Cibao Norte. Su sede es la ciudad de Santiago de los Caballeros. Tiene en su jurisdicción las provincias Santiago, Puerto Plata y Espaillat. Este cuadro contiene las informaciones de la Oficina Municipal de Puerto Plata.																					

Consejo Nacional Para la Niñez y la Adolescencia (CONANI)
 Estadísticas de las Acciones Desarrolladas a Favor de la Niñez y la Adolescencia
 a través de la Oficina Técnica Regional Cibao Sur *
 Durante el año 2018

Casos	Grupo de edad																		Total	Total general	
	< 1 año		1 a <2 años		2 a <3 años		3 a <4 años		4 a <5 años		5 a <6 años		6 a <7 años		7 a 12 años		13 a 18 años				
	H	M	H	M	H	M	H	M	H	M	H	M	H	M	H	M	H	M			H
Victimas																					
Abuso psicológico	7	1	4	0	9	2	4	1	1	4	5	6	8	3	11	23	14	9	63	49	112
Abuso físico	2	0	1	3	0	1	3	2	1	1	2	2	6	3	5	6	1	4	21	22	43
Abuso sexual	0	1	0	0	1	2	3	0	0	2	0	0	1	4	6	16	2	11	13	36	49
Incesto	0	0	0	0	0	0	0	0	0	0	0	0	0	0	0	1	0	0	0	1	1
Acoso	0	0	0	0	0	0	0	0	0	0	0	0	0	0	0	0	0	2	0	2	2
Explotación sexual comercial	0	0	0	0	0	0	0	0	0	0	0	0	0	0	0	2	0	1	0	3	3
Victimarios:																					
Abuso físico	0	0	0	0	0	0	0	0	0	0	0	0	0	0	0	0	0	1	0	1	1
Abuso sexual	0	0	0	0	0	0	0	0	0	0	0	0	0	0	5	0	13	2	18	2	20
Intento de homicidio	0	0	0	0	0	0	0	0	0	0	0	1	0	0	0	1	1	2	1	4	5
Problemas de conducta:																					
Agresividad	0	0	0	0	0	0	0	0	0	1	2	0	6	0	35	16	38	17	81	34	115
Consumo y posesión de sustancias	0	0	0	0	0	0	0	0	3	0	1	1	0	0	5	1	3	2	12	4	16
Depresión	0	0	0	0	0	0	0	0	0	0	0	0	0	0	2	3	0	2	2	5	7
Deserción escolar	0	0	0	0	0	0	0	0	0	0	0	0	0	0	3	1	2	2	5	3	8
Expulsión escolar	0	0	0	0	0	0	0	0	0	0	0	0	0	0	0	0	1	0	1	0	1
Solicitud de reintegración escolar	0	0	0	0	0	0	0	0	0	0	0	0	0	0	0	0	0	4	0	4	4
Terapias:																					
Terapia de aprendizaje	0	0	0	0	0	0	0	0	0	0	0	0	1	0	10	1	1	0	12	1	13
Sub-total	9	2	5	3	10	5	10	3	5	8	10	10	22	10	82	71	76	59	229	171	400

Casos	Grupo de edad																		Total	Total general
	< 1 año		1 a <2 años		2 a <3 años		3 a <4 años		4 a <5 años		5 a <6 años		6 a <7 años		7 a 12 años		13 a 18 años			
	H	M	H	M	H	M	H	M	H	M	H	M	H	M	H	M	H	M		
Solicitudes del departamento Jurídico de Oficina Nacional Para:																				
Declaración de abandono en el Tribunal de NNA	0	0	0	0	0	0	0	0	0	0	0	1	0	0	0	0	0	0	1	1
Declaración con inscripción judicial	0	0	0	0	0	0	0	0	0	0	0	0	0	0	1	0	0	1	1	2
Declaración de nacimiento	0	0	1	0	0	0	0	0	0	2	1	0	1	0	4	12	1	3	8	25
Casos internacionales	0	0	0	0	0	0	0	0	0	0	0	0	0	0	0	0	0	3	3	3
CAIPI	0	0	0	0	0	0	0	0	0	0	0	0	0	0	1	0	0	2	1	3
NNA reintegrados a sus familias	1	1	0	0	1	0	0	0	0	0	0	1	0	0	2	2	0	1	4	9
Guarda	0	0	1	2	1	1	7	3	3	2	1	4	3	3	8	15	3	5	27	62
NNA en situación de calle	0	0	0	0	0	0	0	0	0	0	0	0	0	0	1	1	4	2	5	8
NNA extraviado y en situación de riesgo	0	0	0	0	0	0	1	0	0	0	0	0	0	0	0	1	0	0	1	2
Referimientos																				
Psicología, Psiquiatría/Hospitales	0	0	0	0	0	0	0	0	0	0	0	0	0	0	1	0	2	0	3	3
Programas de ONGs	6	4	7	4	6	2	2	3	1	2	2	2	7	2	5	10	3	0	39	68
Otras instituciones	0	1	0	0	0	0	1	0	1	1	0	1	3	2	4	8	3	3	12	28
Ingreso a Hogares de Paso	2	0	0	0	0	0	1	1	0	0	0	0	3	0	5	1	6	7	17	26
Niños (a) reintegrados a sus familias	1	0	2	1	1	0	1	1	1	1	1	4	0	1	4	5	1	2	12	27
Total de evaluación psicológica																				297
Total de entrevista psicológicas																				187
Total de visitas domiciliarias																				387
Total de entrevista del Trabajador Social																				318
Total de informes sociales																				222
Sub-total	10	6	11	7	9	3	13	8	6	8	5	13	17	8	36	55	23	29	130	267
Total general de casos	19	8	16	10	19	8	23	11	11	16	15	23	39	18	118	126	99	88	359	667

*Oficina Regional Cibao Sur. Con sede en La Vega, su jurisdicción abarca las provincias La Vega, Sánchez Ramírez y Monseñor Nouel.

Consejo Nacional Para la Niñez y la Adolescencia (CONANI)
 Estadísticas de las Acciones Desarrolladas a Favor de la Niñez y la Adolescencia
 a través de la Oficina Técnica Regional Cibao Nordeste*

Durante el año 2018

Casos	Grupo de edad																Total		Total general		
	< 1 año		1 a <2 años		2 a <3 años		3 a <4 años		4 a <5 años		5 a <6 años		6 a <7 años		7 a 12 años					13 a 18 años	
	H	M	H	M	H	M	H	M	H	M	H	M	H	M	H	M	H	M		H	M
Victimas																					
Abuso psicológico	0	1	5	3	6	0	9	4	5	5	3	3	3	4	26	20	13	19	70	59	129
Abuso físico	5	3	2	3	1	2	7	12	2	7	7	2	15	7	25	36	11	10	75	82	157
Abuso sexual	0	0	0	1	0	0	0	0	0	1	0	2	0	1	6	34	0	9	6	48	54
Incesto	0	0	0	0	0	0	0	0	0	0	0	0	0	0	0	1	0	2	0	3	3
Acoso	0	0	0	0	0	0	0	0	0	0	0	0	0	0	0	10	1	6	1	16	17
Explotación sexual comercial	0	0	0	0	0	0	0	0	0	0	0	0	0	0	0	2	0	0	0	2	2
Adolescentes embarazadas	0	0	0	0	0	0	0	0	0	0	0	0	0	0	0	0	0	2	0	2	2
Victimarios:																					
Abuso físico	0	0	0	0	0	0	0	0	0	0	0	0	0	0	2	0	0	1	2	1	3
Abuso sexual	0	0	0	0	0	0	0	0	0	0	0	0	0	0	1	1	0	0	1	1	2
Intento de homicidio	0	0	0	0	0	0	0	0	0	0	0	0	0	0	0	1	0	0	0	1	1
Problemas de conducta:																					
Robo y Ludopatía	0	0	0	0	0	0	0	0	1	0	0	0	0	1	21	7	25	22	47	30	77
Agresividad	0	0	0	1	1	1	4	2	3	2	7	2	9	5	82	41	65	27	171	81	252
Consumo y posesión de sustancias	0	0	0	0	0	0	1	0	0	0	0	0	0	0	2	1	2	5	5	6	11
Depresión	0	0	0	0	0	0	0	0	2	1	2	2	0	1	28	15	9	39	41	58	99
Deserción escolar	0	0	0	0	0	0	0	0	1	1	1	2	4	3	14	7	14	7	34	20	54
Expulsión escolar	0	0	0	0	0	0	0	0	0	0	0	0	0	0	6	4	6	4	12	8	20
Solicitud de reintegración escolar	0	0	0	0	0	0	0	0	4	0	0	0	0	0	10	8	2	5	16	13	29
Terapias:																					
Terapia de aprendizaje	0	0	0	0	0	0	0	0	0	1	2	1	0	2	7	6	6	14	15	24	39
Sub-total	5	4	7	8	8	3	21	18	18	18	22	14	31	24	230	194	154	172	496	455	951

Casos	Grupo de edad																Total		Total general		
	< 1 año		1 a <2 años		2 a <3 años		3 a <4 años		4 a <5 años		5 a <6 años		6 a <7 años		7 a 12 años					13 a 18 años	
	H	M	H	M	H	M	H	M	H	M	H	M	H	M	H	M	H	M		H	M
Solicitudes del departamento Jurídico de Oficina Nacional Para:																					
Declaración con inscripción judicial	0	0	0	0	0	0	0	0	0	0	0	0	0	0	1	1	2	1	3	4	
Declaración de nacimiento	1	0	1	3	0	1	1	2	1	5	1	2	0	0	12	7	2	3	19	23	42
Casos internacionales	0	0	0	0	0	0	0	0	1	3	0	0	1	0	0	0	0	4	2	7	9
CAIPI	0	0	0	0	0	0	0	0	0	0	0	0	0	0	3	1	0	0	3	1	4
NNA reintegrados a sus familias	0	0	0	1	0	0	0	0	0	0	0	0	0	0	5	1	0	1	5	3	8
NNA con problema de inscrip. en las escuela	0	0	0	0	0	0	0	0	0	0	0	0	0	0	1	1	0	0	1	1	2
Guarda	1	4	1	3	0	2	6	3	3	3	3	3	4	6	12	7	0	1	30	32	62
NNA en situación de calle	0	1	1	0	0	0	0	0	0	0	0	3	13	3	9	9	0	0	23	16	39
NNA extraviado y en situación de riesgo	0	1	0	0	0	0	0	0	0	0	0	0	3	1	8	1	1	0	12	3	15
Referimientos																					
Psicología, Psiquiatría/Hospitales	0	0	0	0	0	0	0	0	0	0	0	1	3	2	14	4	8	18	25	25	50
Hogares de Paso	0	0	0	0	0	1	0	0	0	0	0	0	0	0	0	2	1	0	1	3	4
Programas de ONGs	0	0	0	1	0	2	0	1	1	2	0	0	1	3	7	3	0	1	9	13	22
Otras instituciones	2	1	0	3	1	1	1	1	0	1	1	0	3	3	4	14	4	7	16	31	47
Ingreso a Hogares de Paso	0	0	0	0	0	2	0	0	0	2	0	0	2	1	1	3	3	2	6	10	16
Niños (a) reintegrados a sus familias	1	0	1	0	0	0	0	0	0	0	0	0	0	0	0	0	0	0	2	0	2
Total de evaluación psicológica	0	0	0	0	0	0	0	0	0	0	0	0	0	0	0	0	0	0	0		581
Total de entrevista psicológicas	0	0	0	0	0	0	0	0	0	0	0	0	0	0	0	0	0	0	0		1085
Total de visitas domiciliarias	0	0	0	0	0	0	0	0	0	0	0	0	0	0	0	0	0	0	0		439
Total de entrevista del Trabajador Social	0	0	0	0	0	0	0	0	0	0	0	0	0	0	0	0	0	0	0		457
Total de informes sociales	0	0	0	0	0	0	0	0	0	0	0	0	0	0	0	0	0	0	0		313
Sub-total	5	7	4	11	1	9	8	7	6	16	5	9	30	19	76	54	20	39	155	171	326
Total General de Casos	10	11	11	19	9	12	29	25	24	34	27	23	61	43	306	248	174	211	651	626	1277
Oficina Regional Cibao Nordeste. Su sede es la ciudad de San Francisco de Macorís. Tiene en su jurisdicción las provincias Duarte, Salcedo, María Trinidad Sánchez y Samaná. Este cuadro contiene las acciones realizadas en las Oficinas Municipales de San Fco. de Macorís, María T. Sánchez, Salcedo y las Terrenas.																					

Consejo Nacional Para la Niñez y la Adolescencia (CONANI)
 Estadísticas de las Acciones Desarrolladas a Favor de la Niñez y la Adolescencia
 a través de la Oficina Técnica Regional Cibao Noroeste (Valverde Mao) *
 Durante el año 2018

Casos	Grupo de edad																		Total	Total general	
	< 1 año		1 a <2 años		2 a <3 años		3 a <4 años		4 a <5 años		5 a <6 años		6 a <7 años		7 a 12 años		13 a 18 años				
	H	M	H	M	H	M	H	M	H	M	H	M	H	M	H	M	H	M			H
Victimas																					
Abuso psicológico	8	11	7	11	10	19	13	10	10	15	18	10	9	8	10	3	5	10	90	97	187
Abuso físico	0	2	4	5	3	3	0	2	0	0	2	2	1	0	1	1	0	0	11	15	26
Abuso sexual	0	0	0	0	1	3	0	3	0	2	1	5	0	3	0	2	0	1	2	19	21
Incesto	0	0	0	0	0	0	0	0	0	2	0	2	0	0	0	0	0	0	0	4	4
Adolescentes embarazadas	0	0	0	0	0	0	0	0	0	0	0	0	0	0	0	0	0	1	0	1	1
Victimarios:																					
Abuso físico	0	0	0	0	0	0	0	0	0	0	0	0	0	0	0	0	0	2	0	2	2
Problemas de conducta:																					
Agresividad	0	0	0	1	0	0	2	3	9	2	4	1	10	9	10	14	6	4	41	34	75
Consumo y posesión de sustancias	0	0	0	0	0	0	0	0	0	0	0	0	0	0	0	1	0	1	0	1	1
Depresión	0	0	0	0	0	0	0	0	0	0	1	0	0	0	0	0	1	0	2	2	2
Deserción escolar	0	0	0	0	0	0	0	0	0	0	0	0	0	1	0	0	0	0	1	1	1
Solicitud de reintegración escolar	0	0	0	0	0	0	3	1	0	1	0	0	0	1	0	3	1	0	4	6	10
Sub-total	8	13	11	17	14	25	18	19	19	22	25	21	20	22	21	23	13	19	149	181	330

Casos	Grupo de edad																		Total		Total general
	< 1 año		1 a <2 años		2 a <3 años		3 a <4 años		4 a <5 años		5 a <6 años		6 a <7 años		7 a 12 años		13 a 18 años				
	H	M	H	M	H	M	H	M	H	M	H	M	H	M	H	M	H	M	H	M	
Solicitudes del departamento Jurídico de Oficina Nacional Para:																					
Declaración con inscrip judicial	1	0	5	3	3	2	2	3	3	2	4	5	4	3	4	2	0	7	26	27	53
Declaración de nacimiento	1	1	1	0	1	0	4	1	0	0	3	0	4	0	3	0	3	3	20	5	25
NNA con problema de inscrip. en las escuela	0	0	0	0	0	0	0	0	0	0	0	0	0	1	0	0	0	0	0	1	1
Guarda	4	2	1	6	3	3	6	4	1	4	4	0	0	0	0	0	1	4	20	23	43
NNA en situación de calle	0	0	0	0	0	0	0	0	0	0	0	0	0	0	1	0	0	0	1	0	1
Referimientos																					
Psicología, Psiquiatría/Hospitales	0	0	0	0	0	0	0	0	0	1	0	0	1	0	0	0	1	0	2	1	3
Niños (a) reintegrados a sus familias	0	0	0	0	0	0	0	0	0	0	0	0	2	0	1	0	0	0	3	0	3
Sub-total	6	3	7	9	7	5	12	8	4	7	11	5	11	4	9	2	5	14	72	57	129
Total General de Casos	14	16	18	26	21	30	30	27	23	29	36	26	31	26	30	25	18	33	221	238	459
* Oficina Regional Cibao Noroeste. Su sede es el municipio de Valverde Mao. Tiene en su jurisdicción las provincias Valverde, Montecristi, Dajabón y Santiago Rodríguez.																					

Consejo Nacional Para la Niñez y la Adolescencia (CONANI)
 Estadísticas de las Acciones Desarrolladas a Favor de la Niñez y la Adolescencia
 a través de la Oficina Técnica Regional Valdesia *
 Durante el año 2018

Casos	Grupo de edad																		Total		Total general
	< 1 año		1 a <2 años		2 a <3 años		3 a <4 años		4 a <5 años		5 a <6 años		6 a <7 años		7 a 12 años		13 a 18 años				
	H	M	H	M	H	M	H	M	H	M	H	M	H	M	H	M	H	M	H	M	
Victimas																					
Abuso psicológico	1	2	3	0	4	1	0	1	7	3	4	5	4	2	23	19	9	11	55	44	99
Abuso físico	1	3	5	3	4	7	3	2	5	6	3	4	9	2	23	34	4	17	57	78	135
Abuso sexual	0	0	0	0	0	1	1	3	1	3	0	3	1	4	10	28	8	48	21	90	111
Incesto	0	0	0	0	0	0	0	0	0	0	0	1	0	0	0	0	0	0	0	1	1
Acoso	0	0	0	0	0	0	0	0	0	0	0	0	0	0	1	0	0	4	1	4	5
Explotación sexual comercial	0	0	0	0	0	0	0	0	0	0	0	0	0	0	0	0	0	1	0	1	1
Adolescentes embarazadas	0	0	0	0	0	0	0	0	0	0	0	0	0	0	0	0	0	3	0	3	3
Problemas de conducta:																					
Robo y Ludopatía	0	0	0	0	0	0	0	0	0	0	0	0	0	0	9	2	6	2	15	4	19
Agresividad	0	0	0	0	1	0	9	3	4	5	5	2	18	12	89	62	126	94	252	178	430
Consumo y posesión de sustancias	0	0	0	0	0	0	0	0	0	0	0	0	0	0	0	0	2	1	2	1	3
Depresión	0	0	0	0	0	0	0	0	0	1	0	0	0	0	1	2	0	1	1	4	5
Deserción escolar	0	0	0	0	0	0	0	0	0	0	0	0	0	0	0	0	2	1	2	1	3
Expulsión escolar	0	0	0	0	0	0	0	0	0	0	0	0	0	0	1	1	1	0	2	1	3
Solicitud de reintegración escolar	0	0	0	0	0	0	0	0	0	0	1	1	1	1	4	2	2	2	8	6	14
Terapias:																					
Terapia de aprendizaje	0	0	0	0	0	0	0	1	0	4	1	0	0	10	20	9	7	13	28	37	65
Sub-total	2	5	8	3	9	9	13	10	17	22	14	16	33	31	181	159	167	198	444	453	897

Casos	Grupo de edad																Total		Total general		
	< 1 año		1 a <2 años		2 a <3 años		3 a <4 años		4 a <5 años		5 a <6 años		6 a <7 años		7 a 12 años					13 a 18 años	
	H	M	H	M	H	M	H	M	H	M	H	M	H	M	H	M	H	M		H	M
Solicitudes del departamento Jurídico de Oficina Nacional Para:																					
Declaración con inscripción judicial	0	1	1	0	0	2	0	0	1	0	1	0	0	0	1	4	2	3	6	10	16
Declaración de nacimiento	0	0	0	0	0	0	0	0	0	0	1	0	0	0	1	3	2	4	4	7	11
Casos internacionales	0	0	0	0	0	3	0	1	0	1	1	0	0	0	1	0	3	0	5	5	10
CAIPI	0	0	0	0	0	0	0	0	0	0	0	0	0	0	0	0	0	2	0	2	2
NNA reintegrados a sus familias	0	0	2	0	0	1	3	1	0	0	0	1	0	0	0	1	0	1	5	5	10
NNA con problema de inscrip. en las escuela	0	0	0	0	0	0	0	0	0	0	0	0	0	0	2	0	0	0	2	0	2
Guarda	0	0	0	2	0	0	1	1	0	1	3	1	0	6	1	4	0	1	5	16	21
NNA extraviado y en situación de riesgo	0	0	0	0	0	0	0	1	0	0	0	0	0	0	1	0	0	0	1	1	2
Referimientos																					
Psicología, Psiquiatría/Hospitales	0	0	0	0	0	0	0	2	1	3	0	1	5	5	28	8	8	12	42	31	73
Hogares de Paso	1	0	0	0	0	0	0	0	1	1	0	0	1	0	1	0	0	0	4	1	5
Otras instituciones	0	0	0	0	0	0	0	0	2	2	1	1	0	2	4	4	0	4	7	13	20
Ingreso a Hogares de Paso	2	2	2	0	0	0	1	0	1	1	0	0	0	0	0	3	4	4	10	10	20
Niños (a) reintegrados a sus familias	0	0	0	1	0	0	0	0	0	1	1	0	0	0	2	1	0	6	3	9	12
Total de evaluación psicológica																					143
Total de entrevista psicológicas																					858
Total de visitas domiciliarias																					278
Total de entrevista del Trabajador Social																					373
Total de informes sociales																					127
Sub-total	3	3	5	3	0	6	5	6	6	10	8	4	6	13	42	28	19	37	94	110	204
Total general de casos	5	8	13	6	9	15	18	16	23	32	22	20	39	44	223	187	186	235	538	563	1101
* Oficina Regional Valdesia. Su sede es la ciudad de san Cristóbal. En su jurisdicción se encuentran las provincias San Cristóbal, Azua, Peravia y San José de Ocoa. Este cuadro contiene informaciones de la Oficina Municipal de Azua y de Peravia.																					

Consejo Nacional Para la Niñez y la Adolescencia (CONANI)
Estadísticas de las Acciones Desarrolladas a Favor de la Niñez y la Adolescencia
a través de la Oficina Técnica Regional El Valle*
Durante el año 2018

Casos	Grupo de edad																		Total		Total general
	< 1 año		1 a <2 años		2 a <3 años		3 a <4 años		4 a <5 años		5 a <6 años		6 a <7 años		7 a 12 años		13 a 18 años				
	H	M	H	M	H	M	H	M	H	M	H	M	H	M	H	M	H	M	H	M	
Victimas																					
Abuso psicológico	0	1	2	0	1	2	4	3	1	3	1	4	6	10	22	23	17	21	54	67	121
Abuso físico	0	0	0	0	0	1	2	0	3	2	2	2	0	0	0	5	1	2	8	12	20
Abuso sexual	0	0	0	0	0	0	0	1	1	0	0	1	0	0	0	4	0	4	1	10	11
Acoso	0	0	0	0	0	0	0	0	0	0	0	0	0	0	1	0	0	1	1	1	2
Explotación sexual comercial	0	0	0	0	0	0	0	0	0	0	0	0	0	0	0	1	0	1	0	2	2
Trata y Tráfico	0	0	0	0	0	0	0	0	0	0	0	0	0	0	0	0	3	0	3	0	3
Adolescentes embarazadas	0	0	0	0	0	0	0	0	0	0	0	0	0	0	0	0	0	2	0	2	2
Victimarios:																					
Abuso físico	0	0	0	0	0	0	0	0	0	0	0	0	0	0	1	1	1	2	2	3	5
Abuso sexual	0	0	0	0	0	0	0	0	0	0	0	0	0	0	0	0	1	0	1	0	1
Intento de homicidio	0	0	0	0	0	0	0	0	0	0	0	0	0	0	0	0	0	2	0	2	2
Problemas de conducta:																					
Robo y Ludopatía	0	0	0	0	0	0	0	0	0	0	0	0	1	0	3	0	0	0	4	0	4
Agresividad	0	0	0	0	0	0	0	0	0	0	0	1	2	0	15	4	6	11	23	16	39
Consumo y posesión de sustancias	0	0	0	0	0	0	0	0	0	0	0	0	0	0	0	0	1	0	1	0	1
Depresión	0	0	0	0	0	0	0	0	0	0	0	0	0	0	0	0	0	1	0	1	1
Deserción escolar	0	0	0	0	0	0	0	0	0	0	0	0	0	0	1	0	1	0	2	0	2
Expulsión escolar	0	0	0	0	0	0	0	0	0	0	0	0	0	0	0	0	1	1	1	1	2
Solicitud de reintegración escolar	0	0	0	0	0	0	0	0	0	1	0	0	0	0	0	0	2	1	2	2	4
Terapias:																					
Terapia de aprendizaje	0	0	0	0	0	0	0	0	0	0	0	0	0	0	5	3	0	2	5	5	10
Sub-total	0	1	2	0	1	3	6	4	5	6	3	8	9	10	48	41	34	51	108	124	232

Casos	Grupo de edad																Total		Total general		
	< 1 año		1 a <2 años		2 a <3 años		3 a <4 años		4 a <5 años		5 a <6 años		6 a <7 años		7 a 12 años					13 a 18 años	
	H	M	H	M	H	M	H	M	H	M	H	M	H	M	H	M	H	M		H	M
Solicitudes del departamento Jurídico de Oficina Nacional Para:																					
Declaración de abandono en el Tribunal de NNA	0	0	0	0	0	0	0	0	0	0	0	1	1	0	1	0	0	0	2	1	3
Declaración con inscripción judicial	0	0	0	0	0	0	0	0	0	0	0	0	0	0	1	1	0	0	1	1	2
Declaración de nacimiento	0	1	0	0	1	0	0	0	0	0	0	0	0	0	3	0	0	0	1	4	5
Casos internacionales	0	0	0	0	1	0	0	0	0	0	0	0	0	0	0	0	0	0	1	0	1
NNA reintegrados a sus familias	0	0	0	0	0	1	0	0	0	0	1	0	2	0	5	4	25	3	33	8	41
NNA con problema de inscrip. en las escuela	0	0	0	0	0	0	0	0	0	0	0	0	0	0	0	0	5	1	5	1	6
Guarda	0	0	0	0	0	0	0	0	0	0	0	0	0	0	0	0	0	1	0	1	1
NNA extraviado y en situación de riesgo	1	1	0	0	0	1	0	0	0	0	2	0	1	0	11	4	43	2	58	8	66
Referimientos																					
Psicología, Psiquiatría/Hospitales	0	0	0	0	0	0	0	0	0	0	0	2	0	1	3	5	6	4	9	12	21
Programas de ONGs	0	0	0	0	0	0	0	0	0	0	0	0	0	0	0	0	0	1	0	1	1
Otras instituciones	3	0	0	0	0	0	0	0	0	0	0	0	0	0	0	0	0	0	3	0	3
Ingreso a Hogares de Paso	0	0	0	0	0	0	0	0	0	0	0	0	0	0	0	0	0	1	0	1	1
Niños (a) reintegrados a sus familias	0	1	0	0	0	1	0	0	0	0	0	0	1	2	1	1	10	4	12	9	21
Total de evaluación psicológica																					40
Total de entrevista psicológicas																					77
Total de visitas domiciliarias																					85
Total de entrevista del Trabajador Social																					94
Total de informes sociales																					47
Sub-total	4	3	0	0	2	3	0	0	0	0	3	3	5	3	22	18	89	17	125	47	172
Total general de casos	4	4	2	0	3	6	6	4	5	6	6	11	14	13	70	59	123	68	233	171	404

* Oficina Regional El Valle. Su sede es la Provincia San Juan. Tiene en su jurisdicción las provincias de San Juan Y Elías Piña.

Consejo Nacional Para la Niñez y la Adolescencia (CONANI)
 Estadísticas de las Acciones Desarrolladas a Favor de la Niñez y la Adolescencia
 a través de la Oficina Técnica Regional Enriquillo *
 Durante el año 2018

Casos	Grupo de edad																		Total		Total general
	< 1 año		1 a <2 años		2 a <3 años		3 a <4 años		4 a <5 años		5 a <6 años		6 a <7 años		7 a 12 años		13 a 18 años				
	H	M	H	M	H	M	H	M	H	M	H	M	H	M	H	M	H	M	H	M	
Victimas																					
Abuso psicológico	8	8	2	4	7	8	3	2	5	5	7	6	11	7	17	22	12	14	72	76	148
Abuso físico	2	5	2	2	1	3	7	6	7	1	2	5	5	4	11	8	11	15	48	49	97
Abuso sexual	0	0	0	0	0	0	2	1	0	0	1	0	0	1	1	11	3	17	7	30	37
Acoso	0	0	0	0	0	0	0	0	0	0	0	0	0	0	0	0	0	2	0	2	2
Explotación sexual comercial	0	0	0	0	0	0	0	0	0	0	0	0	0	0	0	0	0	1	0	1	1
Adolescentes embarazadas	0	0	0	0	0	0	0	0	0	0	0	0	0	0	0	1	0	4	0	5	5
Problemas de conducta:																					
Robo y Ludopatía	0	0	0	0	0	0	0	0	0	0	0	0	0	0	0	0	3	1	3	1	4
Agresividad	0	0	0	0	0	0	0	0	0	0	1	0	2	2	6	0	7	2	16	4	20
Consumo y posesión de sustancias	0	0	0	0	0	0	0	0	0	0	0	0	0	0	0	1	1	0	1	1	2
Depresión	0	0	0	0	0	0	0	0	0	0	0	0	0	0	0	0	3	2	3	2	5
Deserción escolar	0	0	0	0	0	0	0	0	0	0	0	0	0	0	2	1	2	0	4	1	5
Expulsión escolar	0	0	0	0	0	0	1	0	0	0	1	0	0	1	0	0	0	0	2	1	3
Solicitud de reintegración escolar	0	0	0	0	0	0	1	0	0	0	1	0	0	1	0	0	0	0	2	1	3
Sub-total	10	13	4	6	8	11	14	9	12	6	13	11	18	16	37	44	42	58	158	174	332

Casos	Grupo de edad																Total		Total general			
	< 1 año		1 a <2 años		2 a <3 años		3 a <4 años		4 a <5 años		5 a <6 años		6 a <7 años		7 a 12 años					13 a 18 años		
	H	M	H	M	H	M	H	M	H	M	H	M	H	M	H	M	H	M		H	M	
Solicitudes del departamento Jurídico de Oficina Nacional Para:																						
Declaración de abandono en el Tribunal de NNA	4	3	1	1	0	0	0	1	0	2	0	1	1	1	2	0	0	0	8	9	17	
Declaración con inscripción judicial	0	0	0	0	0	0	0	0	0	0	0	0	1	0	3	0	1	1	5	1	6	
Declaración de nacimiento	1	0	0	0	0	0	0	0	0	0	0	1	0	0	1	1	2	1	0	4	3	7
Casos internacionales	0	0	1	0	0	0	0	0	0	0	0	0	0	1	0	0	0	0	1	1	2	
NNA reintegrados a sus familias	1	0	1	0	0	0	0	1	0	0	0	0	0	1	2	0	1	0	5	2	7	
NNA con problema de inscrip. en las escuela	0	0	0	0	0	0	0	0	1	3	2	0	0	1	6	1	1	0	10	5	15	
Guarda	0	2	0	0	1	0	0	1	0	0	0	0	0	2	0	0	0	0	1	5	6	
NNA extraviado y en situación de riesgo	0	0	0	1	0	0	0	0	0	0	0	0	0	1	2	0	3	2	5	4	9	
Referimientos																						
Psicología, Psiquiatría/Hospitales	0	0	0	0	0	0	0	0	0	0	0	0	0	1	1	4	0	2	1	7	8	
Hogares de Paso	0	0	1	0	0	0	0	0	1	0	0	0	0	1	1	1	2	0	5	2	7	
Programas de ONGs																						
Otras instituciones	1	3	1	0	4	1	3	1	1	5	0	1	0	3	2	3	2	14	14	31	45	
Ingreso a Hogares de Paso	0	0	0	0	0	0	0	0	0	0	0	0	1	0	0	2	0	1	1	3	4	
Niños (a) reintegrados a sus familias	1	0	0	0	0	0	0	0	1	0	0	0	0	0	1	1	0	0	3	1	4	
Total de evaluación psicológica																					39	
Total de entrevista psicológicas																					52	
Total de visitas domiciliarias																					98	
Total de entrevista del Trabajador Social																					69	
Total de informes sociales																					91	
Sub-total	8	8	5	2	5	1	3	4	4	10	3	2	3	13	21	14	11	20	63	74	137	
Total general de casos	18	21	9	8	13	12	17	13	16	16	16	13	21	29	58	58	53	78	221	248	469	

* **Oficina Regional Enriquillo.** Su sede es la ciudad de Barahona. Tiene en su jurisdicción las provincias Barahona, Pedernales, Independencia y Baoruco. Este cuadro contiene informaciones de la Oficina Regional de Barahona y de la Oficina Municipal de Pedernales,

Consejo Nacional Para la Niñez y la Adolescencia (CONANI)
 Estadísticas de las Acciones Desarrolladas a Favor de la Niñez y la Adolescencia
 a través de la Oficina Técnica Regional Yuma *
 Durante el año 2018

Casos	Grupo de edad																		Total	Total general	
	< 1 año		1 a <2 años		2 a <3 años		3 a <4 años		4 a <5 años		5 a <6 años		6 a <7 años		7 a 12 años		13 a 18 años				
	H	M	H	M	H	M	H	M	H	M	H	M	H	M	H	M	H	M			H
Victimas																					
Abuso psicológico	3	3	1	2	2	7	6	3	4	3	0	0	2	1	17	15	9	19	44	53	97
Abuso físico	0	2	1	0	2	4	5	3	1	5	1	0	2	2	21	20	7	10	40	46	86
Abuso sexual	0	0	0	0	0	0	0	0	0	0	1	1	0	1	1	9	3	13	5	24	29
Incesto	0	0	0	0	0	0	0	0	0	0	0	0	0	0	0	0	5	0	5	0	5
Acoso	0	0	0	0	0	0	0	0	0	0	0	0	0	0	1	1	0	4	1	5	6
Explotación sexual comercial	0	0	1	0	0	0	0	0	0	0	0	0	0	0	0	0	0	4	1	4	5
Adolescentes embarazadas	0	0	0	0	0	0	0	0	0	0	0	0	0	0	0	0	0	1	0	1	1
Victimarios:																					
Abuso físico	0	0	0	1	0	0	1	0	0	1	0	0	0	0	2	2	5	6	8	10	18
Abuso sexual	0	0	0	0	0	0	0	0	0	0	0	0	0	0	0	0	3	5	3	5	8
Intento de homicidio	0	0	0	0	0	0	0	0	0	0	0	1	0	0	0	0	1	0	1	1	2
Problemas de conducta:																					
Robo y Ludopatía	0	0	0	0	0	0	0	0	0	0	0	0	0	1	3	1	9	0	12	2	14
Agresividad	0	0	0	0	0	0	2	1	6	1	6	2	4	6	64	32	36	44	118	86	204
Consumo y posesión de sustancias	0	0	0	0	0	0	0	0	0	0	0	0	0	0	3	0	6	4	9	4	13
Depresión	0	0	0	0	0	1	0	0	0	0	1	0	0	0	2	2	5	6	8	9	17
Deserción escolar	0	0	0	0	0	0	0	2	0	0	1	0	0	0	7	4	18	5	26	11	37
Expulsión escolar	0	0	0	0	0	0	0	0	0	0	0	0	0	0	1	0	4	2	5	2	7
Solicitud de reintegración escolar	0	0	0	0	0	0	0	1	0	0	0	1	0	2	1	5	15	6	16	15	31
Terapias:																					
Terapia de aprendizaje	0	0	0	0	0	0	0	0	0	0	1	0	2	2	8	6	2	3	13	11	24
Sub-total	3	5	3	3	4	12	14	10	11	10	11	5	10	15	131	97	128	132	315	289	604

Casos	Grupo de edad																		Total		Total general
	< 1 año		1 a <2 años		2 a <3 años		3 a <4 años		4 a <5 años		5 a <6 años		6 a <7 años		7 a 12 años		13 a 18 años				
	H	M	H	M	H	M	H	M	H	M	H	M	H	M	H	M	H	M	H	M	
Solicitudes del departamento Jurídico de Oficina Nacional Para:																					
Declaración de abandono en el Tribunal de NNA	1	1	0	2	0	0	1	1	1	0	1	1	1	0	3	1	0	1	8	7	15
Declaración con inscripción judicial	0	0	0	0	0	0	0	0	0	0	2	2	0	0	0	0	1	1	3	3	6
Declaración de nacimiento	1	2	0	3	2	1	3	1	1	0	7	2	1	1	7	3	8	11	30	24	54
Casos internacionales	0	1	0	0	0	0	0	0	1	0	0	0	0	2	2	1	2	4	5	8	13
NNA reintegrados a sus familias	1	2	0	0	0	1	0	0	0	0	0	0	0	0	0	0	1	1	2	4	6
NNA con problema de inscrip. en las escuela	0	0	0	0	0	0	1	0	0	0	1	1	0	1	6	3	6	4	14	9	23
Guarda	0	1	0	0	1	0	0	0	0	0	0	1	0	0	1	2	1	0	3	4	7
NNA en situación de calle	0	0	0	0	0	0	0	0	0	0	0	0	0	0	1	0	2	1	3	1	4
NNA extraviado y en situación de riesgo	7	6	1	1	3	1	2	1	1	1	2	2	0	1	18	7	16	11	50	31	81
Referimientos																					
Psicología, Psiquiatría/Hospitales	1	0	0	0	0	0	1	2	2	1	1	2	3	0	16	9	10	9	34	23	57
Hogares de Paso	1	1	0	0	0	0	0	1	0	0	0	0	0	0	0	0	8	2	9	4	13
Programas de ONGs	0	1	1	1	0	0	3	2	3	0	0	0	0	0	5	5	1	7	13	16	29
Otras instituciones	2	0	0	0	1	1	1	0	0	0	0	0	1	0	6	5	3	8	14	14	28
Ingreso a Hogares de Paso	5	6	0	2	1	1	1	1	0	0	1	1	0	0	5	2	10	7	23	20	43
Niños (a) reintegrados a sus familias	1	3	1	2	3	1	1	2	2	0	0	2	0	0	13	1	9	12	30	23	53
Total de evaluación psicológica																					285
Total de entrevista psicológicas																					157
Total de visitas domiciliarias																					193
Total de entrevista del Trabajador Social																					226
Total de informes sociales																					143
Sub-total	20	24	3	11	11	6	14	11	11	2	15	14	6	5	83	39	78	79	241	191	432
Total general de casos	23	29	6	14	15	18	28	21	22	12	26	19	16	20	214	136	206	211	556	480	1036
* Oficina Regional Yuma. Su sede es la ciudad de La Romana. Tiene en su jurisdicción las provincias La Romana, La Altagracia y El Seibo. Este cuadro contiene informaciones de la Oficina Regional de la Romana y la Oficina Municipal de Higüey																					

Consejo Nacional Para la Niñez y la Adolescencia (CONANI)
 Estadísticas de las Acciones Desarrolladas a Favor de la Niñez y la Adolescencia
 a través de la Oficina Técnica Regional Higuamo. *
 Durante el año 2018

Casos	Grupo de Edad																Total		Total general		
	< 1 año		1 a <2 años		2 a <3 años		3 a <4 años		4 a <5 años		5 a <6 años		6 a <7 años		7 a 12 años					13 a 18 años	
	H	M	H	M	H	M	H	M	H	M	H	M	H	M	H	M	H	M		H	M
Victimas																					
Abuso psicológico	0	0	0	1	1	1	0	0	4	2	2	0	1	0	8	9	8	16	24	29	53
Abuso físico	1	2	5	0	4	1	5	3	3	2	5	3	0	2	21	13	5	19	49	45	94
Abuso sexual	0	0	0	0	0	0	2	0	2	0	1	1	2	1	11	16	3	40	21	58	79
Incesto	0	0	0	0	0	0	0	0	0	0	0	0	0	0	0	1	0	0	0	1	1
Acoso	0	0	0	0	0	0	0	0	0	0	0	0	0	0	0	0	0	4	0	4	4
Explotación sexual comercial	0	0	0	0	0	0	0	0	0	0	0	0	0	0	0	0	0	1	0	1	1
Trata y Tráfico	0	0	0	1	0	0	0	0	0	0	0	0	0	0	0	0	1	1	1	2	3
Adolescentes embarazadas	0	0	0	0	0	0	0	0	0	0	0	0	0	0	0	0	0	6	0	6	6
Victimarios:																					
Abuso físico	0	0	0	0	0	0	0	0	0	0	0	0	0	0	1	0	0	0	1	0	1
Abuso sexual	0	0	0	0	0	0	0	0	0	0	0	0	1	0	0	0	1	0	2	0	2
Intento de homicidio	0	0	0	0	0	0	0	0	0	0	0	0	0	0	1	0	0	0	1	0	1
Problemas de conducta:																					
Robo y Ludopatía	0	0	0	0	0	0	0	0	0	0	0	0	0	0	7	1	6	4	13	5	18
Agresividad	0	0	0	0	0	0	0	0	1	0	2	0	0	2	26	14	29	24	58	40	98
Consumo y posesión de sustancias	0	0	0	0	0	0	0	0	0	0	0	0	0	0	0	0	4	1	4	1	5
Depresión	0	0	0	0	0	0	0	0	0	0	0	0	0	0	2	0	3	2	5	2	7
Deserción escolar	0	0	0	0	0	0	0	0	0	0	0	0	0	0	8	2	7	1	15	3	18
Expulsión escolar	0	0	0	0	0	0	0	0	0	0	0	0	1	1	2	0	4	4	7	5	12
Solicitud de reintegración escolar	0	0	0	0	0	0	0	0	1	0	2	0	5	0	6	4	2	5	16	9	25
Terapias:																					
Terapia de aprendizaje	0	0	0	0	0	0	0	0	0	0	0	0	0	0	1	0	1	0	2	0	2
Sub-total	1	2	5	2	5	2	7	3	11	4	12	4	10	6	94	60	74	128	219	211	430

Casos	Grupo de edad																		Total	Total general	
	< 1 año		1 a <2 años		2 a <3 años		3 a <4 años		4 a <5 años		5 a <6 años		6 a <7 años		7 a 12 años		13 a 18 años				
	H	M	H	M	H	M	H	M	H	M	H	M	H	M	H	M	H	M			H
Solicitudes del departamento Jurídico de Oficina Nacional Para:																					
Declaración de abandono en el Tribunal de NNA	0	0	0	0	0	0	0	0	0	0	0	0	0	0	0	0	2	1	2	1	3
Declaración con inscripción judicial	0	0	0	0	0	0	0	0	1	0	0	0	0	0	0	0	1	2	2	2	4
Declaración de nacimiento	1	0	0	0	0	3	0	1	0	2	0	2	1	0	3	3	0	6	5	17	22
Casos internacionales	0	0	0	0	0	0	0	0	0	0	0	0	0	1	0	1	1	0	1	2	3
CAIPI	0	0	0	0	0	0	0	0	0	0	0	0	0	0	0	0	0	0	0	0	0
NNA reintegrados a sus familias	0	0	0	0	0	1	0	1	0	0	0	1	1	0	1	1	2	3	4	7	11
NNA con problema de inscrip. en las escuela	0	0	0	0	0	0	0	0	0	0	0	0	0	2	0	1	2	3	2		5
Guarda	0	1	0	1	0	0	0	0	1	1	0	2	0	1	2	1	0	1	3	8	11
NNA extraviado y en situación de riesgo	0	0	1	0	0	0	0	0	0	0	0	0	0	3	0	0	0	4	0		4
Referimientos																					
Psicología, Psiquiatría/Hospitales	0	0	0	0	0	0	0	0	0	0	0	0	0	4	0	2	3	6	3		9
Hogares de Paso	0	0	0	1	0	0	0	1	0	0	0	0	0	1	1	3	2	4	5		9
Programas de ONGs	0	0	0	0	0	0	0	0	0	1	0	2	0	0	3	3	0	1	3	7	10
Otras instituciones	0	2	0	0	0	0	0	2	0	0	0	2	2	0	0	0	0	2	6		8
Ingreso a Hogares de Paso	0	1	0	0	1	0	0	0	0	0	0	0	1	1	3	1	2	3	7		10
Niños (a) reintegrados a sus familias	1	1	1	0	2	0	0	1	0	1	0	0	1	1	4	6	5	5	14	15	29
Total de evaluación psicológica																					195
Total de entrevista psicológicas																					326
Total de visitas domiciliarias																					374
Total de entrevista del Trabajador Social																					398
Total de informes sociales																					170
Sub-total	2	5	2	2	3	4	0	6	2	5	0	9	5	4	24	19	18	28	56	82	138
Total general de casos	3	7	7	4	8	6	7	9	13	9	12	13	15	10	118	79	92	156	275	293	568
* Oficina Regional Higuamo. Su sede es la ciudad de San Pedro de Macorís. Tiene en su jurisdicción las provincias San Pedro, Monte Plata y Hato Mayor.																					

Consejo Nacional Para la Niñez y la Adolescencia (CONANI)
 Estadísticas de las Acciones Desarrolladas a Favor de la Niñez y la Adolescencia
 a través de la Oficina Técnica Regional Metropolitana U Ozama *
 Durante el año 2018

Casos	Grupo de edad																		Total		Total general	
	< 1 año		1 a <2 años		2 a <3 años		3 a <4 años		4 a <5 años		5 a <6 años		6 a <7 años		7 a 12 años		13 a 18 años					
	H	M	H	M	H	M	H	M	H	M	H	M	H	M	H	M	H	M	H	M		
Victimas																						
Abuso psicológico	3	1	3	4	4	4	6	3	7	6	8	11	9	1	25	28	8	11	73	69	142	
Abuso físico	1	0	0	2	0	1	0	1	2	0	1	0	1	1	9	8	8	11	22	24	46	
Abuso sexual	0	0	0	0	0	0	0	0	0	1	1	1	0	0	1	3	0	2	2	7	9	
Acoso	0	0	0	0	0	0	0	0	0	0	0	0	0	0	1	0	0	1	1	1	2	
Explotación sexual comercial	0	0	0	0	0	0	0	0	0	0	0	0	0	0	0	0	0	4	0	4	4	
Adolescentes embarazadas	0	0	0	0	0	0	0	0	0	0	0	0	0	0	0	1	0	1	0	2	2	
Victimarios:																						
Abuso físico	0	0	0	0	0	0	0	0	0	0	0	0	0	0	0	0	0	1	0	1	1	
Abuso sexual	0	0	0	0	0	0	0	0	0	0	0	0	0	0	1	1	0	1	1	2	3	
Intento de homicidio	0	0	0	0	0	0	0	0	0	0	0	0	0	0	1	0	0	0	1	0	1	
Problemas de conducta:																						
Robo y Ludopatía	0	0	0	0	0	0	0	0	0	0	0	0	0	2	0	2	3	6	9	10	12	22
Agresividad	0	0	0	0	0	0	4	0	5	2	17	8	18	10	67	49	53	55	164	124	288	
Consumo y posesión de sustancias	0	0	0	0	0	0	0	0	0	0	0	0	0	0	1	0	2	0	3	0	3	
Depresión	0	0	0	0	0	0	0	0	0	0	0	0	1	0	1	0	1	3	3	3	6	
Deserción escolar	0	0	0	0	0	0	0	2	0	0	0	0	0	0	0	0	4	0	4	2	6	
Expulsión escolar	0	0	0	0	1	0	1	0	1	0	0	1	1	1	2	0	1	0	7	2	9	
Solicitud de reintegración escolar	0	0	0	0	2	0	3	0	1	2	3	6	2	4	7	12	9	12	27	36	63	
Terapias:																						
Terapia de aprendizaje	0	0	0	0	0	0	0	0	1	0	8	2	9	2	30	16	13	6	61	26	87	
Sub-total	4	1	3	6	7	5	14	6	17	11	38	29	43	19	148	121	105	117	379	315	694	

Casos	Grupo de edad																Total		Total General		
	< 1 año		1 a <2 años		2 a <3 años		3 a <4 años		4 a <5 años		5 a <6 años		6 a <7 años		7 a 12 años					13 a 18 años	
	H	M	H	M	H	M	H	M	H	M	H	M	H	M	H	M	H	M		H	M
Solicitudes del departamento Jurídico de Oficina Nacional Para:																					
Declaración de abandono en el Tribunal de NNA	0	0	1	0	0	1	0	0	0	1	0	0	0	0	1	0	0	1	3	4	
Declaración con inscripción judicial	0	0	0	0	1	0	0	0	0	0	0	0	0	0	1	2	0	3	1	4	
Declaración de nacimiento	0	0	1	1	2	1	0	0	0	4	1	4	0	7	5	6	1	3	10	26	36
CAIPI	0	0	0	0	0	0	0	0	0	0	0	0	0	0	1	0	0	0	1	1	
NNA reintegrados a sus familias	0	0	0	1	1	0	0	0	0	0	1	0	1	3	3	0	2	4	8	12	
NNA con problema de inscrip. en las escuela	0	0	0	0	0	0	0	1	0	0	1	0	2	2	8	7	0	9	12	21	
Guarda	0	0	0	0	0	1	0	0	0	1	0	0	0	4	5	0	5	4	12	16	
NNA en situación de calle	0	0	0	0	0	1	0	0	0	1	0	1	0	0	1	0	0	3	1	6	7
NNA extraviado y en situación de riesgo	0	0	0	0	0	0	0	0	0	0	0	0	1	0	4	1	9	1	14	2	16
Referimientos																					
Psicología, Psiquiatría/Hospitales	0	0	0	0	1	1	0	1	0	0	1	1	2	0	2	2	3	3	9	8	17
Hogares de Paso	0	1	0	0	0	0	2	0	0	0	0	1	0	0	2	3	0	3	4	8	12
Programas de ONGs	0	0	0	0	0	0	0	1	0	0	0	1	0	0	6	11	0	0	6	13	19
Ingreso a Hogares de Paso	4	0	3	1	2	3	2	0	2	2	4	3	4	1	5	4	1	4	27	18	45
Niños (a) reintegrados a sus familias	0	0	0	0	0	0	0	0	0	0	0	0	0	0	0	0	0	2	0	2	2
Total de evaluación psicológica																					324
Total de entrevista psicológicas																					445
Total de visitas domiciliarias																					242
Total de entrevista del Trabajador Social																					197
Total de informes sociales																					161
Sub-total	4	1	5	3	7	8	4	3	2	9	6	13	7	11	34	46	23	26	92	120	212
Total general de casos	8	2	8	9	14	13	18	9	19	20	44	42	50	30	182	167	128	143	471	435	906
* Oficina Regional Metropolitana U Ozama. Su sede es el municipio de Santo Domingo Este. Tiene en su jurisdicción al Distrito Nacional y la provincia Santo Domingo. Este cuadro contiene informaciones de la Oficina Regional Ozama y de las Oficinas Municipales de los Alcarrizos y Boca chica.																					

Consejo Nacional Para la Niñez y la Adolescencia (CONANI)
 Estadísticas de las Acciones Desarrolladas a Favor de la Niñez y la Adolescencia
 a través de las Oficinas Técnicas Regionales y Municipales.
 Durante el año 2018

Casos	Grupo de edad																		Total		Total general
	< 1 año		1 a <2 años		2 a <3 años		3 a <4 años		4 a <5 años		5 a <6 años		6 a <7 años		7 a 12 años		13 a 18 años				
	H	M	H	M	H	M	H	M	H	M	H	M	H	M	H	M	H	M	H	M	
Victimas																					
Abuso psicológico	31	29	27	26	44	44	45	27	44	48	50	50	61	42	177	181	104	143	583	590	1173
Abuso físico	12	17	20	19	15	24	32	32	24	24	25	20	39	26	119	138	53	91	339	391	730
Abuso sexual	0	1	0	1	2	6	8	8	4	10	5	17	5	17	41	134	21	153	86	347	433
Incesto	0	0	0	0	0	0	0	0	0	2	0	3	0	0	0	3	5	2	5	10	15
Acoso	0	0	0	0	0	0	0	0	0	0	0	0	0	0	5	11	1	24	6	35	41
Explotación sexual comercial	0	0	1	0	0	0	0	0	0	0	0	0	0	0	0	8	1	13	2	21	23
Trata y Tráfico	0	0	0	1	0	0	0	0	0	0	0	0	0	0	0	0	4	1	4	2	6
Adolescentes embarazadas	0	0	0	0	0	0	0	0	0	0	0	0	0	0	0	2	0	22	0	24	24
Victimarios:																					
Abuso físico	0	0	0	1	0	0	1	0	0	1	0	0	0	0	10	10	14	13	25	25	50
Abuso sexual	0	0	0	0	0	0	0	0	0	0	0	0	1	0	7	2	19	10	27	12	39
Intento de homicidio	0	0	0	0	0	0	0	0	0	0	0	2	0	0	3	2	2	4	5	8	13
Problemas de conducta:																					
Robo y Ludopatía	0	0	0	0	0	0	0	0	1	0	0	0	3	2	46	16	55	38	105	56	161
Agresividad	0	0	0	2	2	1	21	11	33	14	50	22	71	52	470	285	476	347	1123	734	1857
Consumo y posesión de sustancias	0	0	0	0	0	0	1	0	3	0	1	1	0	0	11	4	34	15	50	20	70
Depresión	0	0	0	0	0	1	0	0	2	2	3	3	1	1	40	25	24	60	70	92	162
Deserción escolar	0	0	0	0	0	0	0	4	1	1	2	4	4	4	38	18	56	22	101	53	154
Expulsión escolar	0	0	0	0	1	0	2	0	1	0	1	1	3	3	14	7	19	11	41	22	63
Solicitud de reintegración escolar	0	0	0	0	2	0	7	2	6	4	7	8	8	9	30	34	33	35	93	92	185
Terapias:																					
Terapia de aprendizaje	0	0	0	0	0	0	0	1	3	5	20	11	13	16	89	46	32	39	157	118	275
Sub-total	43	47	48	50	66	76	117	85	122	111	164	142	209	172	1100	926	953	1043	2822	2652	5474

Casos	Grupo de edad																		Total	Total general	
	< 1 año		1 a <2 años		2 a <3 años		3 a <4 años		4 a <5 años		5 a <6 años		6 a <7 años		7 a 12 años		13 a 18 años				
	H	M	H	M	H	M	H	M	H	M	H	M	H	M	H	M	H	M			H
Solicitudes del departamento Jurídico de Oficina Nacional Para:																					
Declaración de abandono en el Tribunal de NNA	16	8	4	5	0	2	1	2	1	3	1	5	3	1	7	3	3	4	36	33	69
Declaración con inscripción judicial	1	1	7	3	4	4	2	3	6	2	7	7	5	3	15	9	9	17	56	49	105
Declaración de nacimiento	6	7	5	9	6	7	9	8	5	14	16	12	7	10	49	44	22	37	125	148	273
Casos internacionales	0	2	1	0	1	3	2	2	5	4	3	0	2	4	4	10	12	16	30	41	71
CAIPI	0	0	1	2	2	1	0	0	0	0	0	0	0	4	2	0	4	7	9	16	16
NNA reintegrados a sus familias	4	3	4	2	2	10	5	3	1	1	1	6	3	2	22	16	34	14	76	57	133
NNA con problema de inscrip. en las escuela	0	0	0	0	0	0	1	1	1	3	3	2	2	5	19	13	20	8	46	32	78
Guarda	5	10	6	15	6	7	21	12	8	13	11	13	7	19	29	36	5	18	98	143	241
NNA en situación de calle	0	1	1	0	0	1	0	1	0	1	0	4	13	3	16	11	6	6	36	28	64
NNA extraviado y en situación de riesgo	8	8	2	2	3	2	3	2	1	1	4	2	5	3	53	14	82	17	161	51	212
Referimientos																					
Psicología, Psiquiatría/Hospitales	1	0	0	0	1	1	1	5	3	5	2	7	15	10	76	36	44	54	143	118	261
Hogares de Paso	2	3	1	1	0	1	2	2	2	1	1	1	4	1	7	9	14	10	33	29	62
Programas de ONGs	10	6	10	6	6	5	9	7	6	5	4	6	9	7	26	35	4	11	84	88	172
Otras instituciones	11	7	1	3	6	3	7	4	4	9	2	5	9	10	21	35	12	36	73	112	185
Ingreso a Hogares de Paso	13	10	6	3	5	6	6	2	4	6	5	4	10	3	20	20	26	30	95	84	179
Niños (a) reintegrados a sus familias	5	5	5	4	6	2	2	4	4	3	4	7	6	4	29	15	25	37	86	81	167
Total de evaluación psicológica																					2119
Total de entrevista psicológicas																					3519
Total de visitas domiciliarias																					2272
Total de entrevista del Trabajador Social																					2313
Total de informes sociales																					1427
Sub-total	82	71	54	55	48	55	71	58	51	71	64	81	100	85	397	308	318	319	1,185	1,103	2,288
Total general de casos	125	118	102	105	114	131	188	143	173	182	228	223	309	257	1,497	1,234	1,271	1,362	4,007	3,755	7,762

Fuente: registros administrativos de las oficinas regionales y municipales/ Departamento de Gestión Territorial

Juntas Locales de Protección y Restitución de Derechos, Actualizada. Correspondiente al año 2018		
Región	Provincia	JLPRD
1- Regional Cibao Norte	Santiago	1. Bisonó
		2. Sabana Iglesia
		3. Santiago
		4. Villa González
		5. Licey al Medio
		6. Tamboril
	Puerto Plata	7. Imbert
		8. Luperón
		9. Puerto Plata
		10. Monte Llano
		11. La Isabella
Espaillat	12. Gaspar Hernández	
	13. Moca	
2-Regional Cibao Sur	La Vega	14. Constanza
		15. La Vega
		16. Jarabacoa
	Monseñor Nouel	17. Bonaó
		18. Piedra Blanca
		19. Maimón
Sánchez Ramírez	20. Cotuí	
	21. Fantino	
3-Regional Cibao Nordeste	Duarte	22. Castillo
		23. Eugenio María de Hostos
		24. Las Guáranas
		25. Pimentel
		26. San Francisco de Macorís
		27. Villa Riva
		María Trinidad Sánchez
	29. Nagua	
	30. Río San Juan	
	Samaná	31. El Factor
		32. Las Terrenas
		33. Samaná
		34. Sánchez
		35. Las Galeras
Hermanas Mirabal	36. Salcedo	
	37. Tenares	
	38. Villa Tapia	
	39. Blanco	

4-Regional Cibao Noroeste	Valverde	40. Esperanza
		41. Mao
		42. Laguna Salada
	Santiago Rodríguez	43. San Ignacio de Sabaneta
	Montecristi	44. Guayubín
		45. Monte Cristi
		46. Pepillo Salcedo
		47. Villa Vásquez
		48. Monción
		49. Dajabón
	Dajabón	50. Loma de Cabrera
		51. Restauración
		52. El Pino
53. Partido		
54. Bajos de Haina		
5-Regional Valdesia	San Cristóbal	55. Palenque
		56. San Cristóbal
		57. Villa Altagracia
		58. San José del Puerto Villa Altagracia
		59. Yaguatae
		60. Nigua
		61. Rancho Arriba
	Peravia	62. Baní
		63. Matanza
	San José de Ocoa	64. Sabana Larga
		65. San José de Ocoa
	Azua	66. Azua
	67. Padres las Casas	
6-Regional Enriquillo	Barahona	68. Barahona
		69. Cabral
		70. El Peñón
		71. Enriquillo
		72. La Ciénaga
		73. Vicente Noble
		74. Paraíso
	75. Fundación	
	Bahoruco	76. Neiba
		77. Tamayo
	Independencia	78. Duvergé
79. Jimaní		
80. La Descubierta		
Pedernales	81. Oviedo	
	82. Pedernales	
7-Regional Del Valle	San Juan	83. El Cercado

		84. Las Matas de Farfán
		85. San Juan
		86. Bohechio
		87. Vallejuelo
		88. Juan de Herrera
		89. Bánica
	Elías Piña	90. Elías Piña
		91. Hondo Valle
8-Regional Yuma	La Romana	92. Guaymate
		93. La Romana
		94. Villa Hermosa
	La Altagracia	95. Higüey (Bávaro)
		96. Bávaro
		97. Verón
		98. La Otra Banda
		99. La Ceiba- Macao
	El Seibo	100. El Seibo
101. Miches		
9-Regional Higuamo	Monte Plata	102. Bayaguana
		103. Monte Plata
		104. Sabana Grande de Boyá
	San Pedro de Macorís	105. Guayacanes
		106. Los Llanos
		107. Quisqueya
		108. San Pedro de Macorís
		109. Consuelo
		110. Hato Mayor
	Hato Mayor	111. Sabana de la Mar
		112. El Valle
	10-Regional Metropolitana	Santo Domingo
114. Los Alcarrizos		
115. Pedro Brand		
116. Santo Domingo Este		
117. Santo Domingo Norte		
118. Santo Domingo Oeste		
119. San Antonio de Guerra		
Fuente: registros administrativos de las oficinas regionales y municipales/ Departamento de Gestión Territorial		



Tema VI

Estadísticas de la
Oficina de Libre
Acceso a la
Información Pública

VI.- Estadísticas de la Oficina de Libre Acceso a la Información Pública (OAI)

Cuadro No.01: Total de solicitudes de información que cumplieron con los días hábiles de entrega, de acuerdo a lo establecido en el reglamento de aplicación de la ley. Correspondiente al año 2018			
Trimestre	Recibidas	Entregadas	Vía
Enero	15	15	Email/SAP
Febrero	2	2	Email/SAP
Marzo	4	4	Email/SAP
Abril	10	10	Email/SAP
Mayo	15	15	Email/SAP
Junio	9	9	Email/SAP
Julio	8	6	Email/Telefónica
Agosto	9	9	Email/SAP
Septiembre	2	2	Email/SAP
Octubre	8	8	Email/SAP
Noviembre	4	4	Email
Diciembre	4	4	Email/SAP
Total	90	88	

Fuente: registro administrativo de la Oficina de Libre Acceso a la Información (OAI)

Cuadro No. 02: Estadísticas de la cantidad de visitas realizadas por los usuarios al portal de transparencia de la institución. Correspondiente al año 2018	
Trimestre	Cantidad de visitas
Enero	0
Febrero	0
Marzo	3,790
Abril	4,234
Mayo	4,165
Junio	2,845
Julio	3,148
Agosto	3,805
Septiembre	3,356
Octubre	4,268
Noviembre	4,419
Diciembre	1,566
Total	35,596

Fuente: registro administrativo de la Oficina de Libre Acceso a la Información (OAI)



Tema VII

Estadísticas de
Supervisión Técnica y
Administrativa de OG
y ONG

Tema VII:-Departamento de Supervisión Técnica y Administrativa de Organizaciones Gubernamentales y no Gubernamentales que desarrollan programas de atención integral a niños, niñas y adolescentes

Estadísticas del Departamento de Supervisión Técnica y Administrativa de las OGs y las ONGs. Correspondiente al año 2018

Cuadro No.01: Total de visitas de evaluación y seguimientos realizados a las ONG (ASFLs). Durante el año 2018.	
Localidad	Total de supervisiones y seguimientos
Santo Domingo	337
Interior del país	274
Total	611

Fuente: registro administrativo del departamento de Supervisión Técnica y Administrativa de las OGs y ONGs

Cuadro No.02: Total de visitas de seguimiento realizadas a las OGs (CAIPI) Durante el año 2018.	
Regiones	Total de visitas
Santo Domingo	129
Zona Sur corto	36
Zona Sur largo	27
Zona Norte	130
Zona Este	46
Total	368

Fuente: registro administrativo del departamento de Supervisión Técnica y Administrativa de las OGs y ONGs

Cuadro No.04: Total de ONGs (ASFL) que prestan atención dentro del Sistema Nacional de Protección, registradas en CONANI, durante el año 2018	
Programas acreditados de ONGs (ASFLs)	Total
Primer trimestre	15
Segundo trimestre	16
Tercer trimestre	10
Cuarto trimestre	10
Total	51

Fuente: registro administrativo del departamento de Supervisión Técnica y Administrativa de las OGs y ONGs



Tema VIII

Estadísticas de
Apoyo Técnico

VIII:- Departamento de Apoyo Técnico

Registro de documentos elaborados

No.	Cuadro No.01: Total del registro de documentos elaborados producto de la asistencia técnica para el fortalecimiento de la atención. Correspondiente al año 2018.
01	“Guía para la práctica de trabajo social en casos de niñez, adolescencia y familia”
02	Calendario pedagógico 2018
03	Programa: Promoviendo valores cristianos
04	Orientaciones generales para la elaboración de programa de verano
05	Programa de prevención de abuso
06	Orientaciones educativas en promoción de una cultura de paz y buen trato
07	Guía: Manejo de conflictos y reglas mínimas para la atención de adolescentes privados de libertad
08	Guía: El enfoque de derecho de la atención integral a niños, niñas y adolescentes
09	Modelo de informe psicológico para los equipos multidisciplinarios del subsistema judicial
10	Fomento del vínculo familiar y manejo de conflictos
11	Guía: Promoción del buen trato hacia los niños, niñas y adolescentes
12	Guía: Técnicas de modificación de conducta a los niños, niñas y adolescentes.
13	Participación en la elaboración y revisión del manual de dietas hospitalarias.
14	Guías: Alimentarias para escolares, pre-escolares y adolescentes 2017-2018.
15	Guía: orientaciones educativas en promoción a una cultura de paz
16	Programa educativo alusivo a las navidades
17	Calendario educativo 2019

Fuente: registros administrativos del Departamento de Apoyo Técnico

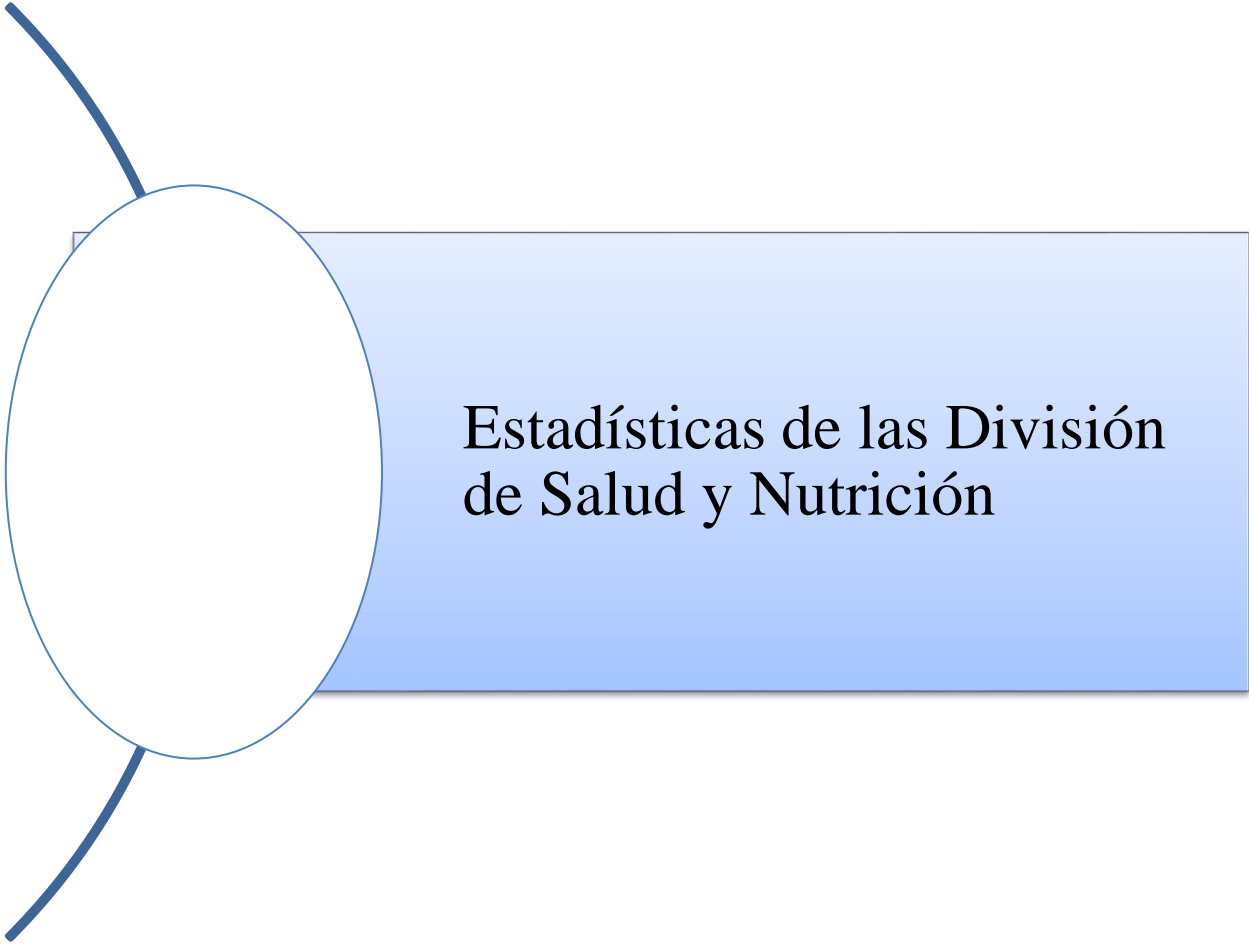
Cuadro No. 02: Total de registro de documentos revisados para mejorar la calidad de la atención, correspondiente al año 2018	
1	Herramientas para el funcionamiento juntas locales de protección y restitución de derechos (JLPRD)
2	Matriz de planificación educativa
3	Evaluación para la selección de guía
4	Ficha de observación y acompañamiento al trabajo educativo.
5	Herramientas técnicas para evaluación socio-familiar y presentación de informes de trabajo social de los tribunales de NNA y centros.
6	Modelo de gestión de centros / proyecto para la humanización de la gestión penitenciaria.
7	Ficha seguimiento y monitoreo familia acogedora y biológica.
8	Guía de acompañamiento a familias acogedoras y de origen
9	Formulario evaluación socio-familiar y esquema informe socio-familiar/ PAF
10	Protocolo para el manejo y abordaje de los casos de abuso y violencia infantil en las redes de servicios del INAPI.
11	Revisión y actualización de la cédula de salud del niño y la niña en la parte de la guía para la evaluación del desarrollo en los niños de 0-5 años, a solicitud del departamento materno-infantil y adolescentes del MISPAS.
Fuente: registros administrativos del Departamento de Apoyo Técnico	

Apoyo técnico requerido por los departamentos

Cuadro No. 03: Total de apoyo técnico requerido por los departamentos. Durante el año 2018	
Trimestre	Cantidad
Primer trimestre	14
Segundo trimestre	17
Tercer trimestre	18
Cuarto trimestre	03
Total	52
Fuente: registros administrativos del Departamento de Apoyo Técnico	

Cuadro No. 04: Total de personas capacitadas. Durante el año 2018.		
Mes	Cantidad de charlas impartidas	Cantidad de personal técnico participante
Enero	9	101
Febrero	10	168
Marzo	22	309
Abril	12	93
Mayo	8	176
Junio	12	165
Julio	8	128
Agosto	7	110
Septiembre	8	164
Octubre	14	324
Noviembre	1	22
Diciembre	1	14
Total	112	1774

Cuadro No. 05: Total de padres, madres o tutores capacitados. Durante el año 2018.			
Mes	Actividades de formación realizadas	Cantidad de NNA participantes	Cantidad de padres, madres o tutores participantes
Febrero	1	17	
Abril	12	1,291	61
Mayo	6	288	
Junio	1	54	
Julio	2	25	4
Agosto	2	13	
Octubre	3	57	
Total	27	1,745	65



**Estadísticas de las División
de Salud y Nutrición**

Estadísticas de Salud Integral

Cuadro No. 01: Total de evaluaciones realizadas a los niños, niñas y adolescentes de los Hogares de Paso. Correspondiente al año 2018					
Médicas	Niños, niñas y adolescentes sanos		Niños, niñas y adolescentes enfermos		Total
	Hombre	Mujer	Hombre	Mujer	
Evaluación inicial	236	153	0	0	389
Evaluaciones de subsiguientes	236	151	0	0	387
Evaluaciones por enfermedad	0	0	3,289	1,902	5,191
Evaluación nutricional	451	192	0	0	643
Evaluación psiquiátrica	55	32	137	0	224
Total	978	528	3,426	1,902	6,834

Fuente: registros administrativos de la División de Salud Integral.

Cuadro No. 02: Atenciones brindadas a niños, niñas, adolescentes de los Hogares de Paso. Correspondiente al año 2018			
Atenciones médicas	Niños, niñas y adolescentes		Total
	Hombre	Mujer	
Curas	4,751	1,838	6,589
Inyecciones	387	228	615
Hidratación oral	205	187	392
Desparasitación	289	349	638
Administración de medicamentos	26,875	29,018	55,893
Administración de vitaminas A	828	980	1,807
Aplicación de vacunas	377	492	869
Administración de flúor	5,186	5,150	10,336
Otras atenciones médicas	556	278	834
Total	39,453	38,520	77,973

Fuente: registros administrativos de la División de Salud Integral.

Cuadro No. 03: Atenciones brindadas a niños, niñas, adolescentes de los Hogares de Paso. Correspondiente al año 2018			
Indicaciones de laboratorios	Niños, niñas y adolescentes		Total
	Hombre	Mujer	
Hemograma	399	387	786
Examen de orina	318	252	570
Coprológico	349	319	668
Glicemia	184	187	371
Falcemia	150	140	290
Electroforesis de Hb	97	62	159
Proteínas totales/Tiroides	18	11	29
Colesterol	18	3	21
Baciloscopía/PPD	25	19	44
Cultivos	13	12	25
Perfil hepático/Hepatitis B	18	11	29
Perfil renal/Toxoplasmosis	8	6	14
HIV/VDRL	178	152	330
Otros:	449	264	713
Total	2,225	1,825	4,049

Fuente: registros administrativos de la División de Salud Integral.

Niños, niñas y adolescentes diagnosticados con enfermedades

Cuadro N0. 04: Diagnósticos (aparato respiratorio) realizados a niños, niñas, adolescentes de los Hogares de Paso. Correspondiente al año 2018			
Vías respiratorias superiores	Niños, niñas y adolescentes		Total
	Hombre	Mujer	
Gripe	347	302	649
Amigdalitis	50	66	116
Otitis Media Supurativa	33	26	59
Faringitis	42	24	66
Otras	21	11	32
Total	493	429	922

Fuente: registros administrativos de la División de Salud Integral.

Cuadro N0. 05: Diagnósticos (aparato respiratorio) realizados a niños, niñas, adolescentes de los Hogares de Paso. Correspondiente al año 2018			
Vías respiratorias inferiores	Niños, niñas y adolescentes		Total
	Hombre	Mujer	
Bronquiolitis	32	26	58
Neumonía	24	23	47
Asma Bronquial (bronco-espasmo)	58	30	88
Otros	14	9	23
Total	114	88	216

Fuente: registros administrativos de la División de Salud Integral.

Cuadro N0. 06: Diagnósticos (boca) realizados a niños, niñas, adolescentes de los Hogares de Paso. Correspondiente al año 2018			
Boca	Niños, niñas y adolescentes		Total
	Hombre	Mujer	
Estomatitis	23	15	38
Gingivitis	27	17	44
Afección de Encías	14	11	25
Piezas dentales/caries	170	93	263
Otros	23	12	35
Total	261	139	412

Fuente: registros administrativos de la División de Salud integral.

Cuadro N0. 07: Diagnósticos (gastroesofágico) realizados a niños, niñas, adolescentes de los Hogares de Paso. Correspondiente al año 2018			
Reflujo gastroesofágico	Niños, niñas y adolescentes		Total
	Hombre	Mujer	
Síndrome diarreico agudo	125	68	193
Goardiasis intestinal	32	19	51
Goardiasis intestinal	07	03	10
Hepatitis viral	02	03	05
Estreñimiento	24	17	41
Colitis	11	07	18
Total	201	117	318

Fuente: registros administrativos de la División de Salud Integral.

Cuadro N0. 08: Diagnósticos (genitourinario) realizados a niños, niñas, adolescentes de los Hogares de Paso. Correspondiente al año 2018			
Reflujo genitourinario	Niños, niñas y adolescentes		Total
	Hombre	Mujer	
Infecciones de vías urinarias	27	23	50
Otros/Vulvovaginitis	4	10	14
Total	31	33	64

Fuente: registros administrativos de la División de Salud Integral.

Cuadro N0. 09: Diagnósticos (piel y anexos) realizados a niños, niñas, adolescentes de los Hogares de Paso. Correspondiente al año 2018			
Piel y anexos	Niños, niñas y adolescentes		Total
	Hombre	Mujer	
Infecciones de la piel (impétigo)	46	50	96
Forunculosis	101	51	152
Abscesos de tejidos blandos	35	18	53
Escabiasis superficial	92	143	235
Piojos	30	198	228
Micosis superficial	40	22	62
Tina Capitis	58	19	77
Tina Pedis	25	24	49
Salpullido (Sudamia)	38	47	85
Total	465	572	1,037

Fuente: registros administrativos de la División de Salud Integral.

Cuadro N0. 10: Diagnósticos (ojos) realizados a niños, niñas, adolescentes de los Hogares de Paso. Correspondiente al año 2018			
Ojos	Niños, niñas y adolescentes		Total
	Hombre	Mujer	
Conjuntivitis	32	20	52
Blefaritis	08	05	13
Trastorno de agudeza visual	29	04	33
Estrabismo	12	05	17
Hemorragia Conjuntival	03	0	03
Nistagmo	0	01	01
Total	84	35	119

Fuente: registros administrativos de la División de Salud Integral.

Cuadro N0. 11: Atenciones en accidentes intracentros realizados a niños, niñas, adolescentes de los Hogares de Paso. Correspondiente al año 2018			
accidentes intracentros	Niños, niñas y adolescentes		Total
	Hombre	Mujer	
Traumas cráneo-encefálicos	08	06	14
Traumas Torácicos	01	0	01
Traumas miembros superiores	01	04	05
Traumas miembros inferiores	02	0	02
Heridas	62	22	84
Rasguños	191	107	298
Equimosis	05	0	05
Quemaduras (extra centro)	06	0	06
Otros	03	03	06
Total	273	142	415

Fuente: registros administrativos de la División de Salud Integral.

Cuadro N0. 12: Referimientos realizadas. Correspondiente al año 2018			
Referimientos	Niños, niñas y adolescentes		Total
	Hombre	Mujer	
Consulta externa de pediatría	136	144	280
Hospitalización	15	21	36
Laboratorios	566	457	1,023
Evaluación visual	59	38	97
Estudios de gabinetes	145	136	281
Total	921	796	1,717

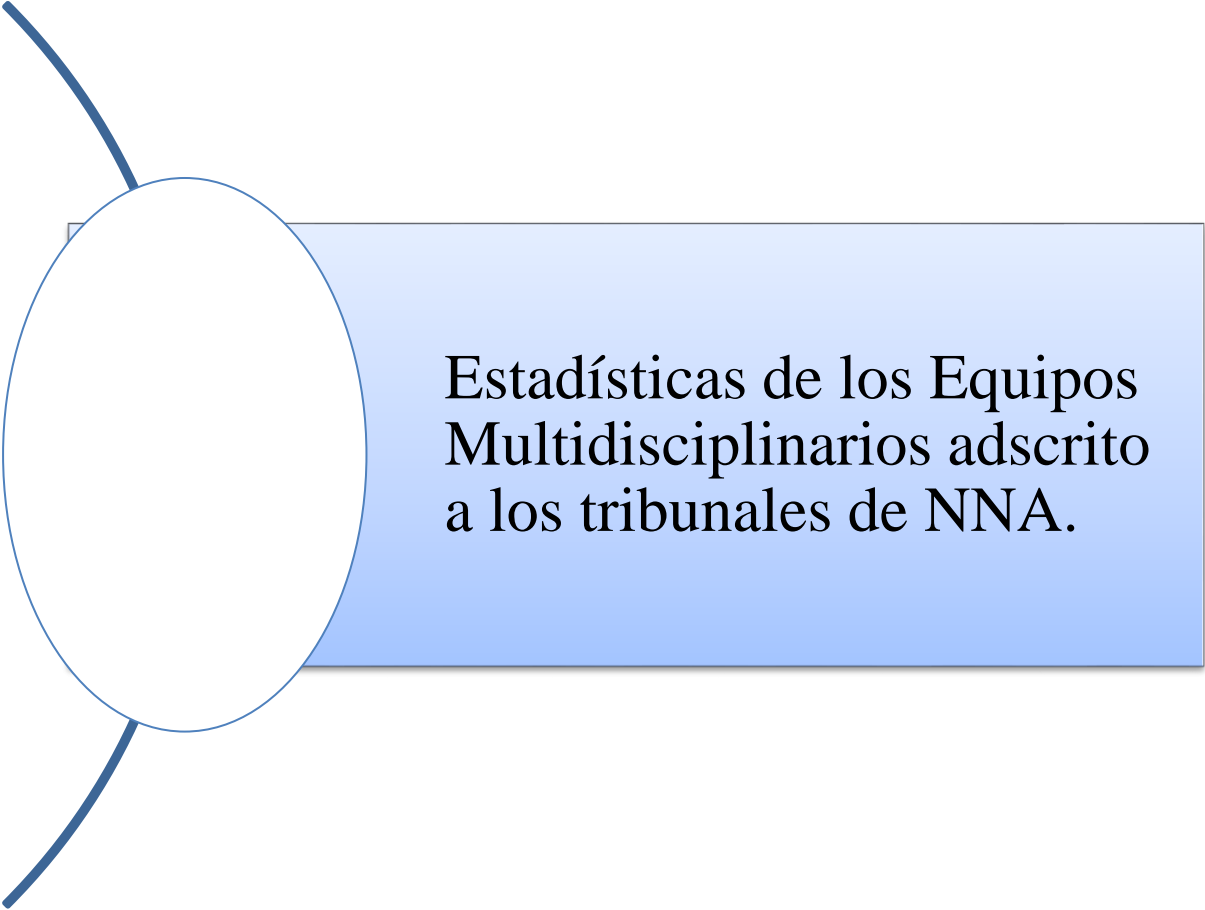
Fuente: registros administrativos de la División de Salud Integral.

Cuadro N0. 13: Diagnósticos (enfermedades infectocontagiosa) realizados a niños, niñas, adolescentes de los Hogares de Paso, durante el año 2018			
Enfermedades infectocontagiosa	Niños, niñas y adolescentes		Total
	M	F	
Caries dentales	108	02	110
Cepillado dental	73,141	01	73,142
Asistido odontológico	35	03	38
Total	73,284	06	73,290

Fuente: registros administrativos de la Sección de Salud.

Cuadro No. 14: vacunas aplicadas, durante el año 2018						
Vacunas	1era Dosis		2da Dosis		3era Dosis	
	M	F	M	F	M	F
BCG	15	8	5	2	3	4
polio	32	30	23	11	12	25
DPT	62	19	5	3	1	10
Pentavalente	32	29	32	25	14	23
Hepatitis B	45	8	14	0	3	0
Hemophilus influenza	25	27	0	0	0	8
MMR/sarampión	53	19	1	1	11	15
Neumococo	40	35	16	17	5	3
Rotavirus	8	7	5	7	0	0
Total	312	182	101	66	49	88

Fuente: registros administrativos de la Sección de Salud.



**Estadísticas de los Equipos
Multidisciplinarios adscrito
a los tribunales de NNA.**

Consejo Nacional para la Niñez y la Adolescencia
Equipos Multidisciplinarios del Subsistema Judicial
Casos evaluados en los Tribunales de Niños, Niñas y Adolescentes
Cuadro resumen
Correspondiente al año 2018.

Cuadro No. 01: Total de Casos evaluados en los Tribunales de Niños, Niñas y Adolescentes. Sala Civil Durante el año 2018.																						
Casos asistidos por la Sala Civil	Grupo de edad																		Total		Total general	
	< de un año		1 a <2 años		2 a <3 años		3 a <4 años		4 a <5 años		5 a <6 años		6 a <7 años		7 a 12 años		13 a 18 años					
	H	M	H	M	H	M	H	M	H	M	H	M	H	M	H	M	H	M	H	M		H
Casos de guarda	23	26	22	47	47	56	57	72	76	73	76	109	80	117	280	337	161	119	822	956	1778	
Suspensión autoridad parental	0	0	0	0	1	0	1	0	0	1	0	1	0	4	2	5	2	2	6	13	19	
Regulación de visitas	5	8	10	9	14	12	15	9	6	14	5	4	13	13	24	19	13	14	105	102	207	
Reconocimiento de paternidad judicial	0	0	0	1	0	0	0	0	0	0	0	0	0	0	0	0	0	0	0	1	1	
Homologación de guarda	2	1	1	5	1	2	3	2	6	5	2	6	7	4	21	18	5	21	48	64	112	
Permiso de viaje	0	0	0	0	1	1	0	3	3	0	1	1	3	3	6	3	3	4	17	15	32	
Declaración de abandono	0	1	1	3	0	0	0	1	0	0	0	2	2	1	2	2	0	2	5	12	17	
Total de niños, niñas o adolescentes	30	36	34	65	64	71	76	87	91	93	84	123	105	142	335	384	184	162	1,003	1,163	2,166	

Fuente: registros administrativos de la Unidad Coordinadora de los Equipos Multidisciplinarios

Consejo Nacional para la Niñez y la Adolescencia
Equipos Multidisciplinarios del Subsistema Judicial
Casos evaluados en los Tribunales de Niños, Niñas y Adolescentes
Cuadro resumen
Correspondiente al año 2018.

Cuadro No. 01: Total de Casos evaluados en los Tribunales de Niños, Niñas y Adolescentes. Sala Penal Durante el año 2018.																					
Casos asistidos por la Sala Penal	Grupo de edad																		Total		Total general
	< de un año		1 a <2 años		2 a <3 años		3 a <4 años		4 a <5 años		5 a <6 años		6 a <7 años		7 a 12 años		13 a 18 años				
	H	M	H	M	H	M	H	M	H	M	H	M	H	M	H	M	H	M	H	M	
Apelación alimenticia	1	0	2	3	1	1	5	0	1	0	1	1	1	0	2	2	12	7	26	14	40
Abuso físico (victimario)	0	0	0	1	0	0	0	0	1	1	0	1	0	0	5	4	28	10	34	17	51
Abuso sexual (victimario)	0	0	0	0	0	0	0	0	0	0	0	1	0	0	2	8	73	17	75	26	101
Posesión de drogas (Ley 50-88)	0	0	0	0	0	0	0	0	0	0	0	0	0	0	1	0	88	3	89	3	92
Violación Ley 241 (Tránsito)	0	0	0	0	0	0	0	0	0	0	0	0	0	0	0	0	21	1	21	1	22
Explotación sexual comercial	0	0	0	0	0	0	0	0	0	0	0	0	0	0	0	0	0	0	0	0	0
Homicidios	0	0	0	0	0	0	0	0	0	0	0	0	0	0	0	0	47	5	47	5	52
Acusado de robo	0	0	0	0	0	0	0	0	0	0	4	0	0	0	0	0	152	3	156	3	159
Porte de arma	0	0	0	0	0	0	0	0	0	0	0	0	0	0	0	0	25	1	25	1	26
Riña	0	0	0	0	0	0	0	0	0	0	0	0	0	0	0	0	37	13	37	13	50
Total de niños, niñas o adolescentes	1	0	2	4	1	1	5	0	2	1	5	3	1	0	10	14	483	60	510	83	593

Fuente: registros administrativos de la Unidad Coordinadora de los Equipos Multidisciplinarios

Consejo Nacional para la Niñez y la Adolescencia
Equipo Multidisciplinario del Subsistema Judicial
Ejecución de Medidas Alternativas
Correspondiente al año 2018.

Cuadro No. 03: Total de adolescentes a los cuales se dio seguimiento en las ejecuciones de medidas alternativas. Durante el año 2018.																	
Sanciones socio educativas	Grupo de edad y por sexo																Total
	13 años		14 años		15 años		16 años		17 años		18 años		18 años o más		Total		
	M	F	M	F	M	F	M	F	M	F	M	F	M	F	M	F	
Libertad asistida	4	1	19	5	36	7	70	9	119	22	64	19	43	8	355	71	426
Orden de orientación y supervisión	0	0	1	0	0	0	0	0	0	0	0	0	0	0	1	0	1
Supervisión condicional del procedimiento	1	0	0	0	3	0	4	0	3	0	1	0	0	0	12	0	12
Medidas cautelares	5	1	12	5	36	3	52	5	93	16	50	3	0	0	248	33	281
Casos asistidos de otra institución	9	0	1	0	6	4	0	0	7	0	3	0	0	1	26	5	31
Seguimientos a los adolescentes	5	1	30	5	74	4	37	4	54	4	65	28	28	3	293	49	342
Terapia de aprendizaje	0	0	2	0	5	0	4	0	9	0	1	0	0	2	21	2	23
Terapias grupal	0	0	8	0	11	1	17	1	24	1	16	1	3	4	79	8	87
Revisión de la medida	10	2	0	0	0	0	0	0	0	0	0	0	0	0	10	2	12
Seguimiento a servicio comunitario	0	0	0	0	0	0	0	0	1	0	0	0	0	0	1	0	1
Autorización para permiso	0	0	0	0	0	0	0	0	3	0	4	0	2	0	9	0	9
Total	34	5	73	15	171	19	184	19	313	43	204	51	76	18	1,055	170	1,225

Fuente: registros administrativos de la Unidad Coordinadora de los Equipos Multidisciplinarios

Consejo Nacional para la Niñez y la Adolescencia (CONANI)
Equipo Multidisciplinario del Subsistema Judicial
Centro Integral para Adolescentes en Conflicto con la Ley Penal (CAIPACL)
Correspondiente al año 2018

Cuadro No. 04.- Total de adolescentes de nuevo ingreso, en los Centros Privativos de Libertad para Adolescentes en Conflicto con la Ley Penal, durante el año 2018.							
Tribunal que remite	Grupo de edad						Total
	13 años	14 años	15 años	16 años	17 años	18 años y más	
Región Cibao Norte	0	3	11	9	27	2	52
Región Cibao Noreste	0	0	0	0	1	0	1
Región Cibao Noroeste	0	2	0	2	7	0	11
Región Valdesia	8	9	20	25	29	0	91
Regional El Valle	0	4	0	0	4	0	8
Región Enriquillo	1	1	1	4	6	1	14
Región Yuma	1	4	10	4	15	1	35
Región Higuamo	0	1	1	1	3	0	6
Región Ozama	5	16	28	25	63	3	140
Total	15	40	71	70	155	7	358

Fuente: registros administrativos de la Unidad Coordinadora de los Equipos Multidisciplinarios

Cuadro No. 05: Total de adolescentes internos en los Centros Privativos de Libertad para Adolescentes en Conflicto con la Ley Penal. Durante el período enero-diciembre del 2018							
Supuesta infracción	Grupo de edad						Total
	13 años	14 años	15 años	16 años	17 años	18 años y +	
Homicidio	0	9	12	33	55	61	170
Intento de homicidio	1	0	3	3	2	2	11
Dragas	1	3	2	21	55	18	100
Violación sexual	6	16	29	29	46	21	147
Robo	11	34	59	90	132	39	365
Porte de arma	0	0	1	7	3	2	13
Atraco	0	0	0	5	7	2	14
Agresión	3	1	8	2	6	4	24
Riña	0	1	0	0	0	0	1
Rebeldía	0	1	0	1	0	0	2
Violación de Género	0	0	1	0	1	0	2
Amenaza	0	0	0	0	1	0	1
Total	22	65	115	191	308	149	850

Fuente: registros administrativos de la Unidad Coordinadora de los Equipos Multidisciplinarios

Consejo Nacional para la Niñez y la Adolescencia
Equipos Multidisciplinarios del Subsistema Judicial
Informes realizados en los casos asistidos en los Centros de Entrevistas
Durante el año 2018.

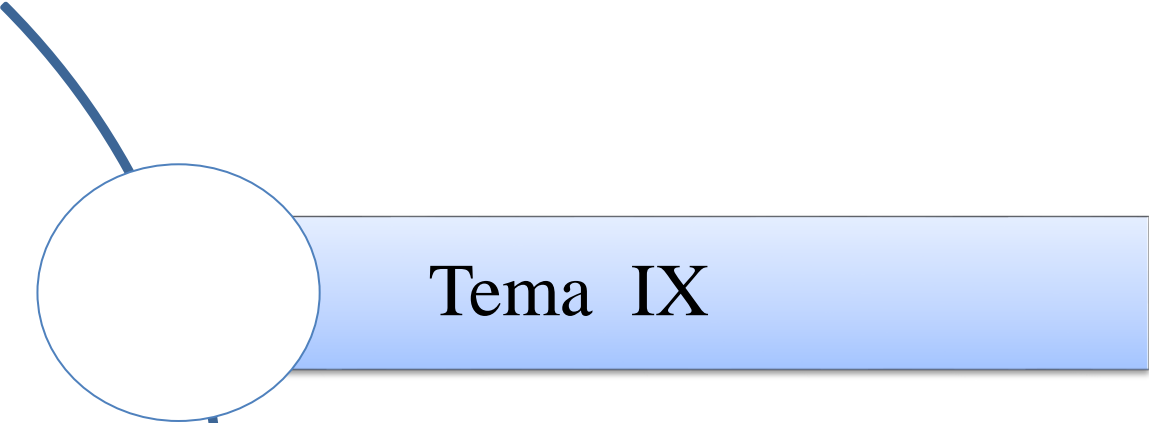
Cuadro No. 06: Total de entrevista realizadas por los técnicos de los Equipos Multidisciplinarios adscritos a los Tribunales de NNA, en los Centros de Entrevistas, durante el año 2018.							
Equipo Multidisciplinario	Victima		Testigo		Total		Total general
	H	M	H	M	H	M	
Tribunal Santiago, sala civil	13	55	23	32	36	87	123
Tribunal Puerto Plata	6	18	1	0	7	18	25
Tribunal Valverde Mao	8	28	17	19	25	47	72
Tribunal San Cristóbal	17	64	8	2	25	66	91
Tribunal Distrito Nacional	16	14	6	16	22	30	52
Tribunal La Romana	4	66	3	0	7	66	73
Tribunal El Seibo	1	18	2	0	3	18	21
Tribunal San Pedro de Macorís	19	35	3	0	22	35	57
Tribunal de Sto. Domingo , sala penal	2	10	1	2	3	12	15
Dirección Nacional	0	12	3	7	3	19	22
Centros de Adolescentes en Conflictos con la Ley Penal	12	20	4	13	16	33	49
Medidas Alternativas San Cristóbal	0	8	1	0	1	8	9
Total	98	348	72	91	170	439	609
Fuente: registros administrativos de la Unidad Coordinadora de los Equipos Multidisciplinarios							

Consejo Nacional para la Niñez y la Adolescencia (CONANI)
Equipos Multidisciplinarios del Subsistema Judicial
Casos evaluados en los Tribunales de Niños, Niñas y Adolescentes
Atenciones Psicológicas y de Trabajos Social,
Correspondiente al año 2018

Cuadro No. 07:			
Atención psicológica, para los Tribunales	Total	Atención trabajo social, para los Tribunales	Total
Total de evaluaciones psicológicas a los niños, niñas y adolescentes	1,379	Total de estudios socio económicos	77
Total de evaluaciones psicológicas/ entrevistas a los padres	1,029	Total de estudios socio familiares	2,233
Total de entrevistas a padre/madre o tutor	2,273	Total de visitas domiciliarias	3,327
Total de pruebas psicométricas	4,837	Total de entrevistas socio familiar	1,174
Informes solicitados por TNNA	2,042	Informes solicitados por TNNA	2,748
Informes solicitados por CONANI	108	Informes solicitados por CONANI	63
Informes en entregados	1,698	Informes en entregados	2,190
Informes en procesos	699	Informes en procesos	1,110
Certificación de no realizados	427	Certificación de no realizados	647
Casos referidos a instancias externas	36	Casos referidos a instancias externas	17
Atención psicológica, para los Centros		Atención trabajo social, para los Centros	
Total de evaluaciones psicológicas a los NNA	148	Evaluaciones socio-familiares	51
Total de entrevistas psicológicas/ de nuevo ingresos	259	Total de entrevistas de nuevo ingresos	210
Informes solicitados por TNNA	85	Informes solicitados por TNNA	68
Informes en procesos	21	Informes en procesos	21
Informes en entregados	62	Informes en entregados	43
Terapia familiar	70	Total de entrevistas a padre/ familiares	197
Seguimiento psicológico a los adolescentes	379	Seguimiento socio familiares	255
Terapias de grupo	28	Comunicación vía telefónica con los familiares de los adolescentes	1,893
Intervención en crisis	40	Visita socio familiar entrega de adolescente	34
Protocolo unificado	80	Protocolo unificado	143
Entrevista de historia clínica		Citas o visitas extraordinarias	115
Fuente: registros administrativos de la Unidad Coordinadora de los Equipos Multidisciplinarios			

Informes entregados a los jueces de los tribunales de niños, niñas y adolescentes.

Cuadro No 08: Equipos Multidisciplinarios del Subsistema Judicial Casos evaluados en los Tribunales de Niños, Niñas y Adolescentes Informes entregados a los jueces de los tribunales de NNA Correspondiente al año 2018			
Psicólogos de Tribunales de NNA	1,698	Trabajadores Sociales	2,190
Psicólogos de los Centros de NNA en Conflictos con la Ley Penal	62	Trabajadores Sociales de los Centros de NNA en Conflictos con la Ley Penal	43
Total de informes entregados.	1,760		2,233
Total general	3,993		
Fuente: registros administrativos de la Unidad Coordinadora de los Equipos Multidisciplinarios			



Tema IX



Estadísticas
División de Capacitación

Estadísticas de la División de Capacitación, de las acciones realizadas en el marco de la implementación de la Hoja de Ruta de Violencia, para formar facilitadores adscritos que puedan conducir los talleres dirigidos a los progenitores desde las oficinas municipales del CONANI, durante el año 2018.

Cuadro No. 01: Talleres de formación a formadores dirigidos a técnicos y profesionales del sistema nacional de protección, enmarcados en la implementación del Programa Crianza Positiva, durante el año 2018			
Mes	Participantes	Tema	Total
Febrero	Coordinadores, Psicólogos y Trabajadores Sociales de las oficinas regionales y municipales	Regional Yuma	6
Marzo	Actores de SNP	Municipal Salcedo	23
		Regional Higuamo	35
		Municipal Higüey	24
		Municipal Higüey	28
Sub-total durante el primer trimestre del año.			116
Abril		Regional Valdesia (San Cristóbal)	19
		Regional Yuma (La Romana)	31
		Regional Metropolitana (Los Minas)	35
		Regional Cibao Nordeste	39
Mayo		Regional Cibao Noroeste (Mao)	25
		Regional Valdesia (San Cristóbal)	22
Junio	Actores de SPN	Municipal Bávaro-Verón)	31
		Municipales Nagua y Cabrera	36
		INAPI Zona Metropolitana, grupo 1	34
		INAPI Zona Metropolitana, grupo 2	233
		Regional El Valle (San Juan)	5
		Regional Cibao Norte (Santiago)	34
		Municipales Puerto Plata y Sosua	27
Sub-total durante el segundo trimestre del año.			371

Continuación. Cuadro No. 01: Talleres de formación a formadores dirigidos a técnicos y profesionales del sistema nacional de protección, enmarcados en la implementación del Programa Crianza Positiva, durante el año 2018			
julio	Actores de SPN	Municipal Hato Mayor	25
Agosto		Ministerio de Energía y Minas	19
Sept		INAPI Zona Metropolitana, grupo 3	30
Sub-total durante el tercer trimestre del año.			74
Oct-dic.	Actores del Sistema Nacional de Protección	INAPI Zona Metropolitana, grupo 4	28
		INAPI Zona Metropolitana, grupo 5	29
		Municipio Jarabacoa, Municipal Constanza	35
	Servidores Hogar de Paso Azua	Ayuntamiento Azua	35
Sub-total durante el cuarto trimestre del año.			127
Fuente: registros administrativos de la División de Capacitación			

Cumpliendo con la **Carta Compromiso al Ciudadano 2016-2018**, CONANI, llevamos a cabo diferentes formaciones a los profesionales que integran el Sistema Nacional de Protección.

Cuadro No. 02: Talleres de formación a formadores dirigidos a técnicos y profesionales del sistema nacional de protección, enmarcados en la implementación de la Carta Compromiso al Ciudadano, durante el año 2018				
Temas	Cursos/ Talleres	Participantes	Hombre	Mujer
Cuidados y Atención de los Niños y Niñas	5	91	5	86
Campaña Nacional de Crianza Positiva, dirigida a padres, madres y tutores, servidores de CONANI y la Contraloría General de la República.	5	115	19	96
Total	10	206	24	182



“AÑO DE LA INNOVACION Y LA COMPETITIVIDAD”

15 de enero del 2019

A la : **Lic. Kenia Lora Abreu**
Presidenta Ejecutiva.

Vía : **Lic. Daysi García**
Enc. del Depto. de Planificación y Desarrollo

Asunto : **Solicitud de aprobación del Informe Estadístico Anual 2018.**

Por medio de la presente solicito su aprobación al informe Estadístico Anual 2018, sobre las “Principales Operaciones Estadísticas producidas por las áreas que conforman el Consejo Nacional Para la Niñez y la Adolescencia (CONANI), durante el año 2018, (en el anexo).

Este informe cumple con el propósito de informar sobre las Operaciones Estadísticas (OE) producidas por cada una de las áreas sustantivas y de apoyo que componen la institución a partir de los registros administrativos, para que los usuarios internos y externos puedan disponer con informaciones de calidad y en tiempo oportuno. Las mismas estarán siendo publicadas el portal institucional.

Sin otro particular, le saluda,

Muy atentamente,

Mayra Doñe
Enc. Sección Estadística