



INFORME ESTADÍSTICO 2017

Informe de las “Principales Operaciones Estadísticas producidas por las áreas que conforman el Consejo Nacional para la Niñez y la Adolescencia (CONANI), año 2017”

Responsables

Elaborado por:

Mayra A. Doñe
Encargada de la sección de Estadística

Revisado por :

Daysi García
*Encargada Departamento de Planificación y
Desarrollo*

Aprobado por:

Kirsys Fernández
Presidenta ejecutiva de CONAN

Contenido

Tema I: Descripción del servicio de Adopciones.....	2
Tema II: Descripción del servicio ofrecido a través del Departamento Jurídico-atención de casos relacionados con la restitución de derechos.	10
Tema III: Descripción del programa de atención residencial a niños, niñas y adolescentes en riesgo personal, familiar y social (modalidad Hogares de Paso)	14
Tema IV: Descripción del servicio del Centro de Información y Documentación sobre Niñez, Adolescencia y Familia (CENINFA)	23
Tema V: Oficinas Regionales y Municipales.....	28
Tema VI:- Oficina de Libre Acceso a la Información Pública (OAI).....	55
Tema VII: Departamento de Supervisión Técnica y Administrativa de Organizaciones Gubernamentales y no Gubernamentales que desarrollan programas de atención integral a niños, niñas y adolescentes	57
VIII:- Departamento de Apoyo Técnico.....	61
División de Salud Integral.....	66
Sección de Recreación y Deportes	74
Sección de Equipos Multidisciplinarios del Sub-sistema Judicial	76

Índice de Cuadros

Tema I.- Estadísticas de las solicitudes de homologación del proceso administrativo de la adopción.

- 1.1 Expedientes de adopciones privilegiadas depositados por CONANI ante los Tribunales de Niños, Niñas y Adolescentes, según modalidad de la adopción.
- 1.2 Expedientes de adopciones privilegiadas depositados por CONANI ante los Tribunales de Niños, Niñas y Adolescentes, por sexo del adoptado.
- 1.3 Expedientes de adopciones privilegiadas depositados por CONANI ante los Tribunales de Niños, Niñas y Adolescentes, por mes.
- 1.4 Expedientes de adopciones privilegiadas depositados por CONANI ante los Tribunales de Niños, Niñas y Adolescentes, según tipo y modalidad de la adopción.
- 1.5 Expedientes de adopciones privilegiadas depositados por CONANI ante los Tribunales de Niños, Niñas y Adolescentes, según país de recepción.
- 1.6 Expedientes de adopciones privilegiadas depositados por CONANI ante los Tribunales de Niños, Niñas y Adolescentes, según demarcación jurídica del tribunal.
- 1.7 Trabajo social realizados por el Departamento de Adopciones, detallados por mes.
- 1.8 Entrevistas realizadas a niños, niñas y adolescentes.
- 1.9 Entrevistas a futuros padres adoptantes, según mes.
- 1.10 Entrevistas realizadas a padres biológicos, según mes.
- 1.11 Inicio de convivencia entre los futuros padres adoptantes y los candidatos a adopción, según mes.
- 1.12 Relación de visitas para cierre y/o seguimiento del período de convivencia entre los futuros padres adoptantes y los candidatos a adopción, según mes.
- 1.13 Seguimiento post adopción, según mes.

Tema II.- Estadísticas de atención de casos relacionados con la restitución de derechos.

- 2.1 Cantidad de solicitudes de declaración en estado de abandono de niños, niñas y adolescentes.
- 2.2 Cantidad de demandas en suspensión de autoridad parental de niños, niñas y adolescentes.
- 2.3 Cantidad de solicitudes de autorizaciones judiciales para declarar niños, niñas y adolescentes.
- 2.4 Cantidad de asistencia en los casos de trabajo social internacional.
- 2.5 Denuncias recibidas en el área de Trabajo Social del Departamento Jurídico, según vías de llegada a la institución.
- 2.6 Cantidad de asistencia en los casos de sustracción internacional de menores de edad.

Tema III.- Estadísticas de niños, niñas y adolescentes acogidos en los Hogares de Paso.

- 3.1 Total de niños, niñas y adolescentes acogidos en los Hogares de Paso.
- 3.2 Total de niños, niñas y adolescentes acogidos en los Hogares de Paso, según motivo de ingreso.
- 3.3 Total de niños, niñas y adolescentes acogidos en los Hogares de Paso, según nacionalidad.
- 3.4 Total de niños, niñas y adolescentes acogidos en los Hogares de Paso, según autoridad remitente.
- 3.5 Total de niños, niñas y adolescentes acogidos en los Hogares de Paso, según renglón de salida.

Tema IV. Estadísticas del Centro Información y Documentación sobre Niñez, Adolescencia y Familia (CENINFA)

- 4.1 Estadísticas de las solicitudes de servicios brindados a los usuarios del CENINFA.
- 4.2 Seguimiento y actualización de la base de datos de CENINFA.

Tema V. Estadísticas de las acciones desarrolladas a favor de la niñez y la adolescencia a través de las oficinas técnicas regionales y municipales.

- 5.1- Estadísticas de las acciones desarrolladas a favor de la niñez y la adolescencia a través de la Oficina Técnica Regional Cibao Norte.
- 5.2- Estadísticas de las acciones desarrolladas a favor de la niñez y la adolescencia a través de la Oficina Técnica Regional Cibao Sur.
- 5.3- Estadísticas de las acciones desarrolladas a favor de la niñez y la adolescencia a través de la Oficina Técnica Regional Cibao Nordeste.
- 5.4- Estadísticas de las acciones desarrolladas a favor de la niñez y la adolescencia a través de la Oficina Técnica Regional Cibao Noroeste.
- 5.5- Estadísticas de las acciones desarrolladas a favor de la niñez y la adolescencia a través de la Oficina Técnica Regional Valdesia.
- 5.6- Estadísticas de las acciones desarrolladas a favor de la niñez y la adolescencia a través de la Oficina Técnica Regional El Valle.
- 5.7- Estadísticas de las acciones desarrolladas a favor de la niñez y la adolescencia a través de la Oficina Técnica Regional Enriquillo.
- 5.8- Estadísticas de las acciones desarrolladas a favor de la niñez y la adolescencia a través de la Oficina Técnica Regional Yuma.
- 5.9- Estadísticas de las acciones desarrolladas a favor de la niñez y la adolescencia a través de la Oficina Técnica Regional Higuamo.
- 5.10- Estadísticas de las acciones desarrolladas a favor de la niñez y la adolescencia a través de la Oficina Técnica Regional Metropolitana.
- 5.11- Cuadro Resumen

Tema VI.- Estadísticas de la Oficina de Libre Acceso a la Información (OAI), durante el año 2017

- 6.1 Total de solicitudes de Información a la Oficina de Libre Acceso a la Información (OAI).
- 6.2 Estadísticas de la cantidad de visitas realizadas por los usuarios al portal de transparencia de la Institución.

Tema VII.- Estadísticas del Departamento Supervisión Técnica y Administrativa de Organizaciones Gubernamentales y no Gubernamentales que Desarrollan Programas de Atención Integral a Niños, Niñas y Adolescentes

- 7.1. Total de las supervisiones realizadas a las ONG,
- 7.2. Total de ONGs que prestan atención dentro del Sistema Nacional de Protección, acreditadas
- 7.3. Total de ONGs que prestan atención dentro del Sistema Nacional de Protección, certificadas

Tema VIII.- Estadísticas del Departamento de Apoyo Técnico.

- 8.9. Total de sesiones de trabajo en mesas técnicas y actividades de cooperación interinstitucional, para el fortalecimiento de la presentación de los servicios de atención.
- 8.10. Total del registro de documentos elaborados producto de la asistencia técnica para el fortalecimiento de la atención, según el departamento solicitante.
- 8.11. Total de documentos revisados, en el marco de la asistencia técnica para el fortalecimiento de la atención, según solicitante y el área participante.
- 8.12. Total de apoyo técnico requerido por los departamentos.
- 8.13. Total de actividades de formación brindadas al personal operante de las ONG y OG que desarrollan programas de atención a niño, niña y adolescente.
- 8.14. Coordinación interinstitucional para el seguimiento de los lineamientos de NNA en situación de calle.
- 8.15. Total de actividades para la reactivación y fortalecimiento de la coordinación de los programas en Peores Formas de Trabajo Infantil el seguimiento de los lineamientos de NNA en situación de calle.
- 8.16. Total de participaciones en reuniones de trabajo internas y externas.
- 8.17. División de Salud.
 - 8.9.1. Total de evaluaciones realizadas a los niños, niñas y adolescentes de los Hogares de Paso.
 - 8.9.2. Atenciones brindadas a niños, niñas, adolescentes de los Hogares de Paso.
 - 8.9.3. Niños, niñas y adolescentes diagnosticados con enfermedades.
 - 8.9.4. Atenciones en accidentes intracentros realizados a niños, niñas, adolescentes de los Hogares de Paso.

- 8.9.5. Referimientos realizados
- 8.9.6. Coordinaciones realizadas
- 8.9.7. Atenciones odontológicas
- 8.9.8. Atenciones realizadas por la Sección de Nutrición
- 8.9.9. Vacunas aplicadas
- 8.9.10. Actividades realizadas por la División de Salud y Nutrición a empleados de la Oficina Principal y los Hogares de Paso.

8.10 Sección de Recreación y Deporte

- 8.10.1 Actividades realizadas que permiten ilustrar y justificar los logros en este importante renglón para la formación general integral de nuestros NNA

8.11 Estadísticas de los Equipos Multidisciplinarios del Subsistema Judicial

- 8.11.1. Estadísticas de los casos evaluados por los Equipos Multidisciplinarios de CONANI en los Tribunales de Niños, Niñas y Adolescentes, Región Cibao Norte.
- 8.11.2. Estadísticas de los casos evaluados por los Equipos Multidisciplinarios de CONANI en los Tribunales de Niños, Niñas y Adolescentes, Región Cibao Sur.
- 8.11.3. Estadísticas de los casos evaluados por los Equipos Multidisciplinarios de CONANI en los Tribunales de Niños, Niñas y Adolescentes, Región Nordeste.
- 8.11.4. Estadísticas de los casos evaluados por los Equipos Multidisciplinarios de CONANI en los Tribunales de Niños, Niñas y Adolescentes, Región Noroeste.
- 8.11.5. Estadísticas de los casos evaluados por los Equipos Multidisciplinarios de CONANI en los Tribunales de Niños, Niñas y Adolescentes, Región Valdesia.
- 8.11.6. Estadísticas de los casos evaluados por los Equipos Multidisciplinarios de CONANI en los Tribunales de Niños, Niñas y Adolescentes, Región El Valle.
- 8.11.7. Estadísticas de los casos evaluados por los Equipos Multidisciplinarios de CONANI en los Tribunales de Niños, Niñas y Adolescentes, Región Enriquillo.
- 8.11.8. Estadísticas de los casos evaluados por los Equipos Multidisciplinarios de CONANI en los Tribunales de Niños, Niñas y Adolescentes, Región Yuma.

- 8.11.9. Estadísticas de los casos evaluados por los Equipos Multidisciplinarios de CONANI en los Tribunales de Niños, Niñas y Adolescentes, Región Higuamo
- 8.11.10. Estadísticas de los casos evaluados por los Equipos Multidisciplinarios de CONANI en los Tribunales de Niños, Niñas y Adolescentes, Región Metropolitana.
- 8.11.11. Cuadro Resumen.
- 8.11.12. Estadísticas de los casos evaluados por los Equipos Multidisciplinarios de CONANI en los Centros Privativos de Libertad de San Francisco de Macorís.
- 8.11.13. Estadísticas de los casos evaluados por los Equipos Multidisciplinarios de CONANI en los Centros Privativos de Libertad de Hato Nuevo, Manoguayabo.
- 8.11.14. Estadísticas de los casos evaluados por los Equipos Multidisciplinarios de CONANI en los Centros Privativos de Libertad, Ciudad del Niño.

Informe de las “Principales Operaciones Estadísticas producidas por las áreas que conforman el Consejo Nacional para la Niñez y la Adolescencia (CONANI), 2017”

Este informe recoge las principales operaciones estadísticas (OE), con sus temas, objetivos, unidades ejecutoras, variables, fuentes, periodicidad de la recolección de los datos, de todas las áreas que producen Estadísticas en el Consejo Nacional Para la Niñez y la Adolescencia (CONANI).

Las áreas Identificadas como productoras de Estadísticas en el CONANI, son las siguientes:

- ✓ Departamento de Adopciones
- ✓ Departamento Jurídico
- ✓ Departamento de Gestión Territorial:
 - Oficinas Regionales
 - Oficinas Municipales
 - Juntas Locales de Protección y Restitución de Derechos

- ✓ Departamento de Supervisión Técnica y Administrativa de Organizaciones Gubernamentales y no gubernamentales que desarrollan programas de atención integral a niños, niñas y adolescentes
 - Sección de Registro y Acreditación de organizaciones Gubernamentales y no Gubernamentales.
 - Sección de Supervisión y Control

- ✓ Departamento de Apoyo Técnico
 - División de Psicología.
 - División de Trabajo Social.
 - División de Salud Integral.
 - Sección de Nutrición.
 - Sección de Educación.
 - Sección de Equipos Multidisciplinarios.
 - Sección de Recreación y Deporte.

- ✓ División de los Hogares de Paso

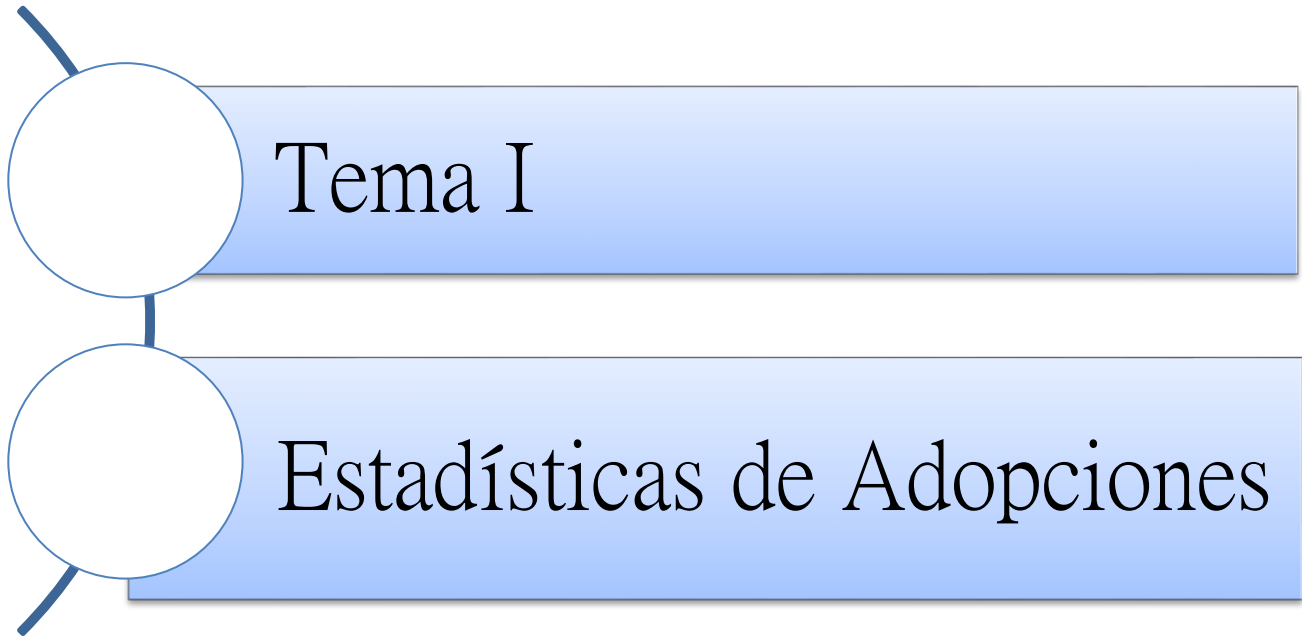
Área	Cantidad (OE)	Nombre de la (OE)
Departamento de Adopciones	1	1. Estadísticas de Adopciones
Departamento Legal	5	1. Estadísticas de casos declaraciones de abandono. 2. Estadísticas de casos de autorizaciones judiciales para declarar. 3. Estadísticas de casos de demandas en suspensión de autoridad parental. 4. Estadísticas de casos de Demandas en terminación de autoridad parental. 5. Estadísticas de Casos del servicio social internacional.
Oficinas Regionales y Municipales	1	1. Informe anual de las acciones desarrolladas por las oficinas regionales y municipales a favor de la niñez y la adolescencia.
Departamento de Supervisión Técnica y Administrativa OG y ONG	2	1. Informe anual de las supervisiones realizadas a las OG y ONG que desarrollan programas de atención y protección a niños, niñas y adolescentes. 2. Informe anual a las OG y ONG que desarrollan programas de atención y protección a niños, niñas y adolescentes que fueron registradas, acreditadas y certificadas.
Departamento de Apoyo Técnico		
División Psicología	1	1. Informe anual sobre la asesoría, capacitación de supervisión, acompañamiento y apoyo técnico a todo lo relacionado con la aplicación del área de psicología en las organizaciones gubernamentales y no gubernamentales, que desarrollan programas de atención y protección a niños, niñas y adolescentes.
División Trabajo Social	1	1. Informe anual sobre la asesoría, evaluaciones socio-familiares y apoyo técnico a organizaciones gubernamentales y no gubernamentales que desarrollan programas de atención y protección a niños, niñas y adolescentes.
División Salud Integral	1	1. Informe de las actividades de salud y nutrición realizadas en los Hogares de Paso y la Oficina Principal de CONANI.
Sección de Educación		1. Informe anual sobre la asesoría, capacitación y apoyo técnico a organizaciones gubernamentales y no gubernamentales que desarrollan programas de atención y protección a niños, niñas y adolescentes.
Sección de Equipos Multidisciplinarios	1	1. Estadísticas de los informes realizados por los Trabajadores Sociales y los Psicólogos, ordenados por los Tribunales de Niños, Niñas y Adolescentes.
División de los Hogares de Paso		1. Informe anual de los niños, niñas y adolescentes acogidos en los Hogares de Paso de CONANI.

Propósito

El Consejo Nacional para la Niñez y Adolescencia (CONANI), presenta a la sociedad dominicana el Informe Anual 2017, de las Principales Operaciones Estadísticas producidas por las áreas que conforman el Consejo Nacional Para la Niñez y la Adolescencia (CONANI).

Este informe cumple cinco propósitos:

1. Servir de base al Departamento de Planificación y Desarrollo para la evaluación de las metas planificadas por las áreas, en el Plan Operativo Anual (POA-2017);
2. Servir de base al Departamento de Planificación y Desarrollo para la evaluación y elaboración del Presupuesto Físico y Financiero;
3. Dar cumplimiento a la solicitud de la persona responsable de la Oficina de Libre Acceso a la Información (OAI), que tiene el compromiso de brindar un servicio permanente y actualizado de las informaciones de cada una de las acciones y actos de carácter administrativo del Consejo Nacional para la Niñez y Adolescencia;
4. Dar cumplimiento a la solicitud de la Dirección General de Ética, que manda a las instituciones a publicar trimestralmente, además de un resumen anual, las estadísticas institucionales;
5. Actualizar las fichas de las Operaciones Estadísticas identificadas por la Oficina Nacional de Estadísticas (ONE), que forman parte del inventario que servirá de insumo al Sistema Estadístico Nacional.



Tema I: Descripción del servicio de Adopciones.

La adopción es una institución jurídica de orden público e interés social que permite crear, mediante sentencia rendida al efecto, un vínculo de filiación voluntaria entre personas que no lo tienen por naturaleza. En la República Dominicana, el proceso de adopción está integrado por el cumplimiento de dos fases. La fase administrativa que está bajo la responsabilidad y tramitación del CONAN, conforme lo establece la Ley 136-03, en su Art. 129 y la fase Judicial que se realiza frente a los Tribunales de Niños, Niñas y Adolescentes.

En tal sentido, el Consejo Nacional para la Niñez y la Adolescencia (CONANI), a través del Departamento de Adopción con el apoyo del Departamento Jurídico, brinda el servicio de la fase administrativa del proceso de filiación por adopción de niños, niñas o adolescentes huérfanos de padre y madre o cuyos padres sean desconocidos o hayan sido privados de la autoridad parental por sentencia o cuyos padres consientan la adopción y por consiguiente se encuentren bajo la tutela del Estado.

Cabe decir, que los niños, niñas y adolescentes que pretende ser entregados en adopción son asignados por la Comisión de Asignación, según lo establece la Ley 136-03, en su Art. 136.

Los requerimientos para el proceso de adopción los podrá encontrar en la página web: www.conani.gov.do

Solicitudes de homologación del proceso administrativo de la Adopción

Expedientes de adopción privilegiada depositados por CONANI ante los Tribunales de Niños, Niñas y Adolescentes de la República Dominicana, año 2017.

Cuadro 01. Cantidad de expedientes de adopción privilegiada depósitos por CONANI ante los Tribunales de Niños, Niñas y Adolescentes, según modalidad de la adopción. Al 31 de diciembre del 2017	
Modalidad de la adopción	Cantidad
Nacionales	55
Internacionales	20
Total	75

Fuente: registros administrativos del Departamento de Adopciones

Cuadro 02. Total de expedientes de adopción privilegiada depositados por CONANI ante los Tribunales de Niños, Niñas y Adolescentes, según sexo del adoptado/a. Al 31 de diciembre del 2017			
Modalidad de la adopción	Total de expedientes depositados	Total de niños, niñas y adolescentes*	
		Masculino	Femenino
Nacionales	57	23	34
Internacionales	21	13	8
Total	78	36	42

Fuente: registros administrativos del Departamento de Adopciones

* Dentro de las adopciones privilegiadas nacionales, se realizó una (01) adopción de parejas de Hermanos.

Cuadro. 03 Cantidad de expedientes de adopción privilegiada depositados por CONANI ante los Tribunales de Niños, Niñas y Adolescentes, según país de recepción. Al 31 de diciembre del 2017	
País de recepción	Adopción
Estados Unidos	05
Italia	03
España	07
Bélgica	04
Total	20

Fuente: registros administrativos del Departamento de Adopciones

Cuadro.04 Cantidad de expedientes de adopción privilegiada depositados por CONANI ante los Tribunales de Niños, Niñas y Adolescentes, según tipo y modalidad de la adopción Al 31 de diciembre del 2017		
Modalidad / tipo de adopción	Adopción nacional	Adopción internacional
Filiación desconocida	11	16
Entrega voluntaria	22	03
Convivencia previa	19	01
Hijo de cónyuge	03	0
Total	55	20
Fuente: registros administrativos del Departamento de Adopciones		

Cuadro 05 Cantidad de expedientes de adopción privilegiada depositados por CONANI ante los Tribunales de Niños, Niñas y Adolescentes, según la demarcación jurídica del tribunal. Al 31 de diciembre del 2017	
Demarcación	Cantidad
Distrito Nacional	31
Santo Domingo	18
Santiago	06
San Pedro de Macorís	05
Moca	02
Valverde-Mao	03
La Vega	01
San Francisco de Macorís	01
Puerto Plata	03
Villa Altagracia	01
San Cristóbal	02
Salcedo	01
Bani	01
Total	75
Fuente: registros administrativos del Departamento de Adopciones	

Cuadro 06	
Cantidad de expedientes de adopción privilegiada depositados ante los Tribunales de Niños, Niñas y Adolescentes, por mes. Al 31 de diciembre del 2017	
Mes	Cantidad
Enero	04
Febrero	13
Marzo	05
Abril	04
Mayo	10
Junio	05
Julio	11
Agosto	07
Septiembre	04
Octubre	06
Noviembre	04
Diciembre	02
Total	75
Fuente: registros administrativos del Departamento de Adopciones	

Área Psicosocial

Cuadro 07	
Total de Trabajo social realizados por el Departamento de Adopciones, detallados por mes. Al 31 de diciembre del 2017	
Mes	Cantidad
Enero	17
Febrero	17
Marzo	26
Abril	9
Mayo	7
Junio	10
Julio	24
Agosto	17
Septiembre	21
Octubre	15
Noviembre	06
Total	169
Fuente: registros administrativos del Departamento de Adopciones	

Cuadro 08
Entrevistas realizadas a niños, niñas y adolescentes.
Al 31 de diciembre del 2017

Mes	Cantidad
Enero	01
Febrero	05
Marzo	0
Abril	02
Mayo	0
Junio	01
Julio	03
Agosto	04
Septiembre	0
Octubre	04
Noviembre	0
Diciembre	0
Total	20
Fuente: registros administrativos del Departamento de Adopciones	

Cuadro 09
Entrevistas a futuras padres adoptantes, según mes, durante el 2017

Mes	Cantidad
Enero	13
Febrero	08
Marzo	01
Abril	05
Mayo	05
Junio	07
Julio	16
Agosto	14
Septiembre	03
Octubre	11
Noviembre	07
Diciembre	0
Total	90
Fuente: registros administrativos del Departamento de Adopciones	

Cuadro 10
Entrevistas realizadas a padres biológicos, según mes.
Al 31 de diciembre del 2017.

Mes	Cantidad
Enero	09
Febrero	05
Marzo	0
Abril	02
Mayo	02
Junio	03
Julio	06
Agosto	04
Septiembre	03
Octubre	03
Noviembre	02
Diciembre	0
Total	39

Fuente: registros administrativos del Departamento de Adopciones

Cuadro 11
Inicio de convivencia entre los futuros padres adoptantes y los candidatos a adopción, según mes. Al 31 de diciembre del 2017.

Mes	Cantidad
Enero	20
Febrero	05
Marzo	04
Abril	04
Mayo	02
Junio	06
Julio	01
Agosto	09
Septiembre	07
Octubre	05
Noviembre	01
Diciembre	0
Total	64

Fuente: registros administrativos del Departamento de Adopciones

Cuadro 12	
Relación de visitas para cierre y/o seguimiento del período de convivencia entre los futuros padres adoptantes y los candidatos a adopción, según mes. Al 31 de diciembre del 2017	
Mes	Cantidad
Enero	10
Febrero	04
Marzo	04
Abril	01
Mayo	02
Junio	0
Julio	01
Agosto	0
Septiembre	04
Octubre	03
Noviembre	04
Diciembre	0
Total	33
Fuente: registros administrativos del Departamento de Adopciones	

Cuadro 13	
Seguimiento post adopción, según mes. Al 31 de diciembre del 2017.	
Mes	Cantidad
Enero	02
Febrero	01
Marzo	01
Abril	02
Mayo	02
Junio	0
Julio	0
Agosto	0
Septiembre	1
Octubre	1
Noviembre	0
Diciembre	0
Total	10
Fuente: registros administrativos del Departamento de Adopciones	



Tema II

Estadísticas de casos
relacionados con la
restitución de derechos

Tema II: Descripción del servicio ofrecido a través del Departamento Jurídico-atención de casos relacionados con la restitución de derechos.

Como parte de las políticas de atención y protección a niños, niñas y adolescentes desarrollada por el CONANI, a través del Departamento Jurídico, ofrece atención de modo gratuito a casos relacionados con la restitución de derechos vulnerados, tales como: denuncias de vulneración de derechos de niños, niñas y adolescentes haciendo el referimiento y acompañamiento correspondiente de los casos en las instancias competentes; tramites de declaraciones de abandonos de niños, niñas y adolescentes ante los tribunales competentes, luego de determinar que son adoptables y de filiación desconocida; asistencia a los padres, o responsables de niños, niñas y adolescentes durante la restitución de su derecho a la educación, luego de agotados los pasos ante las entidades correspondientes; tramites de autorización judicial para la declaración de niños, niñas y adolescentes por imposibilidad de los padres o responsables.

A continuación presentaremos las estadísticas de casos atendidos relacionados con la restitución de derechos, durante el año 2017.

Estadísticas de las acciones realizadas por el Departamento Jurídico. Al 31 de diciembre del 2017.

A) Declaraciones en estado de abandono de niños, niñas y adolescentes.

Cuadro No. 01. Total de solicitudes de declaraciones en estado de abandono de niños, niñas y adolescentes. Al 31 de diciembre del 2017			
Mes	Total de NNA declarados en abandono		Total
	Masculinos	Femeninos	
Enero-diciembre	33	26	59
Fuente: registros administrativos del Departamento Jurídico			

B) Autorizaciones judiciales para declarar

Cuadro 02. Total de autorizaciones judiciales para declarar a niños, niñas y adolescentes, según mes. Al 31 de diciembre del 2017			
Mes	Suspensión de autoridad parental		Total
	Masculinos	Femeninos	
Enero-diciembre	36	27	63
Fuente: registros administrativos del Departamento Jurídico			

C) Demandas de suspensión de autoridad parental

Cuadro 02. Demandas de suspensión de autoridad parental, según mes. Al 31 de diciembre del 2017			
Mes	Suspensión de autoridad parental		Total
	Masculinos	Femeninos	
Enero-diciembre	23	17	40
Fuente: registros administrativos del Departamento Jurídico			

D) Trabajo social internacional

Cuadro 3. Total de asistencia en los casos del servicio social internacional Al 31 de diciembre del 2017	
Mes	Total
Enero- diciembre	149
Fuente: registros administrativos del Departamento Jurídico	

E) Entrevistas realizada por el área de Trabajo Social

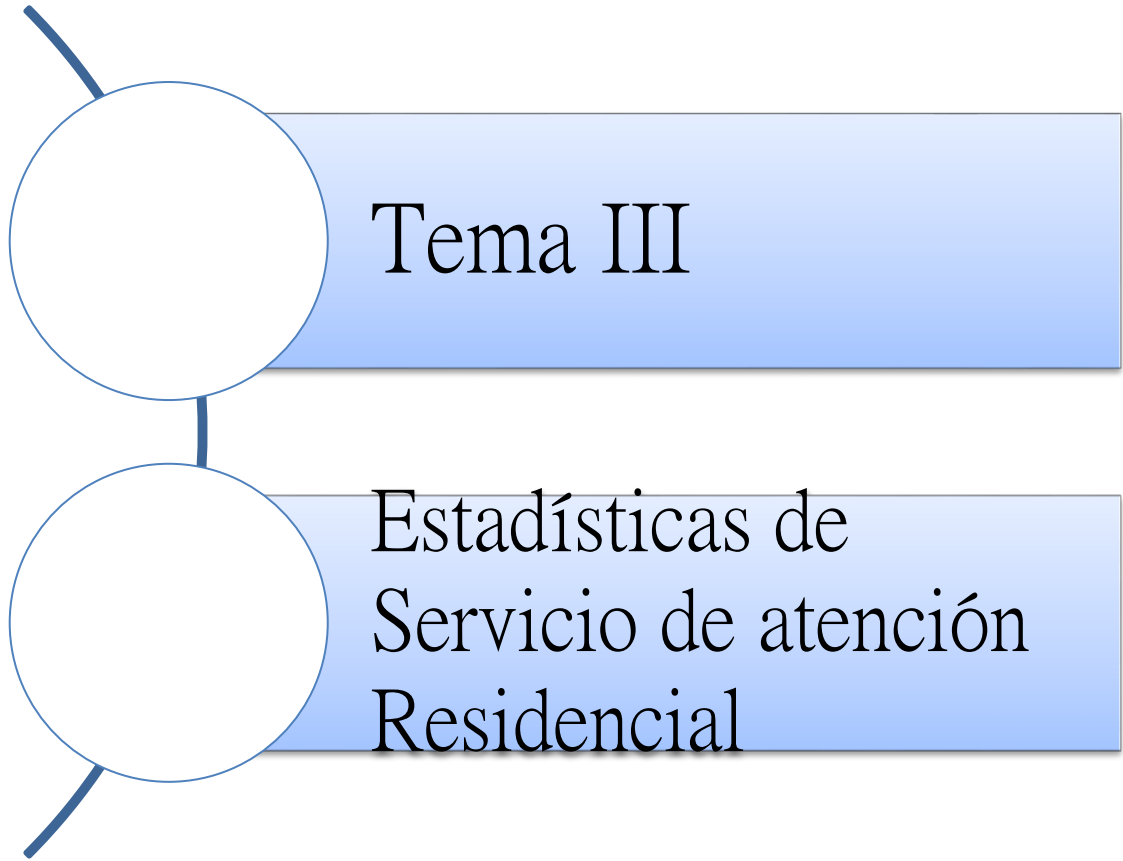
Cuadro 4. Total de entrevistas realizadas por el área de Trabajo Social. Al 31 de diciembre del 2017		
Detalle	Total de entrevista	Total de NNA
Total entrevistas realizadas	641	964
Entrevistas realizadas en el departamento	497	744
Entrevistas en residencia	112	153
Otros centros	32	67
Total investigaciones sociales internacionales	168	294
Solicitudes recibidas del Servicio Social Internacional	61	97
Total Investigaciones realizadas	33	63
Casos en seguimiento	13	29
Casos en Seguimiento (visitados y no encontrados)	18	30
Recibidos de las oficinas regionales y municipales	19	37
Casos referidos a oficinas regionales y municipales	24	38
Total investigaciones nacionales diversas	452	665
Por abandono de NNA	51	62
Socio familiar	58	87
Socio económico	64	80
Solicitudes de atención en hospitales	89	196
informe de abandono para adopción	16	15
Denuncias	18	19
Informes para declaración por abandono materno	64	77
Fuente: registros administrativos del Departamento Jurídico		

Cuadro No. 08: Denuncias recibidas en el área de Trabajo Social del Departamento Jurídico, según vías de llegada a la institución. Año 2016.			
Mes	Telefónica	Notificación personal	Total
Primer trimestre	15	21	36
Segundo trimestre	14	5	19
Tercer trimestre	5	10	15
Cuarto trimestre	12	11	23
Total	46	47	93

Observación: Estas son las denuncias registradas por el área de Trabajo Social y a las cuales se les ha dado seguimiento desde el área social, las demás han sido referidas a las fiscalías correspondientes.

Sobre los aspectos civiles de la sustracción internacional de menores de edad

Cuadro 06. Sobre los aspectos civiles de la sustracción internacional de menores de edad. Al 31 de diciembre del 2017	
Solicitudes	46
Solicitudes enviadas	21
Solicitudes recibidas	25
Tipo de Solicitud	
Con Restitución	33
Régimen de Visitas	13
Vía	
Administrativa	13
Judicial	6
Estado	
Concluido	19
Pendiente	27
Resultado final	
Otorgado	10
Rechazado	2
Cerrado por falta de interés	7
Fuente: registros administrativos del Departamento Jurídico	



Tema III: Descripción del programa de atención residencial a niños, niñas y adolescentes en riesgo personal, familiar y social (modalidad Hogares de Paso)

El Consejo Nacional para la Niñez y la Adolescencia (CONANI), a través de la división de Hogares de Paso brinda servicio de atención residencial modalidad Hogares de Paso, para la acogida provisional a niños, niñas y adolescentes que se encuentran en riesgo personal, familiar o social, por haber roto su vínculo socio afectivo con su familia o que aun manteniendo dicha relación, la misma representa una amenaza temporal para su desarrollo; niños, niñas y adolescentes que por razones de desamparo, violencia física y maltrato emocional requieren de la protección del Estado, para brindarle a los mismos atención integral en lo que se reintegran a su familia de origen o extendida, contribuyendo así al derecho que tienen todos los niños, niñas y adolescentes a un hogar y una familia para su desarrollo y bienestar.

Dentro de este servicio se cuenta con una estrategia de intervención profesional a favor de los niños, niñas y adolescentes, que viven con discapacidad severa y en extrema pobreza, que provienen de familias de escasos recursos económicos y principalmente aquellos que son abandonados por sus familiares. Las condiciones especiales que se atienden son las siguientes: retraso psico-motor, retraso mental, parálisis cerebral, Síndrome de Down, daño cerebral por kernicterus, síndrome rubeólico, secuela por meningitis, secuela por poliomielitis, autismo, e hidrocefalia.

Estadísticas de los Hogares de Paso.

Cuadro 01. Total de niños, niñas y adolescentes acogidos en los Hogares de Paso. Al 31 de diciembre del 2017																					
Categoría	< de un año		1 a < 2 años		2 a < 3 años		3 a < 4 años		4 a < 5 años		5 a < 6 años		6 a < 7 años		7 a 12 años		13 a 18 años		Total		Total
Ingresos	29	25	33	28	18	14	11	12	11	14	16	13	8	20	65	100	40	180	231	406	637
Reingresos	1	0	1	1	1	2	2	1	0	2	1	1	1	1	11	9	18	11	36	28	64
Total	30	25	34	29	19	16	13	13	11	16	17	14	9	21	76	109	58	191	267	434	701

Fuente: registros administrativos de la División de los Hogares de Paso

Cuadro 02. Total de niños, niñas y adolescentes acogidos en los Hogares de Paso, según nacionalidad. Al 31 de diciembre del 2017																					
Categoría	< de un año		1 a < 2 años		2 a < 3 años		3 a < 4 años		4 a < 5 años		5 a < 6 años		6 a < 7 años		7 a 12 años		13 a 18 años		Total		Total
	M	F	M	F	M	F	M	F	M	F	M	F	M	F	M	F	M	F	M	F	
Dominicanos	23	21	25	18	19	12	13	8	13	10	18	12	7	15	61	90	51	158	230	344	574
Haitianos	3	6	9	4	5	3	3	2	1	3	1	0	1	10	12	18	8	30	43	76	119
Estadounidense	1	0	1	2	0	0	1	0	0	0	0	0	0	0	0	0	0	2	3	4	7
Canadienses	0	0	0	0	0	0	0	0	0	0	0	0	0	0	0	0	0	1	0	1	1
Total	27	27	35	24	24	15	17	10	14	13	19	12	8	25	73	108	59	191	276	425	701

Fuente: registros administrativos de la División de los Hogares de Paso

Cuadro No. 03

Total de niños, niñas y adolescentes acogidos en los Hogares de Paso según motivo de ingreso. Al 31 de diciembre del 2017

Motivo de ingreso	Grupo de edad																		Total	Total		
	< 1 año		1 a <2 años		2 a <3 años		3 a <4 años		4 a <5 años		5 a <6 años		6 a <7 años		7 a 12 años		13 a 18 años					
	M	F	M	F	M	F	M	F	M	F	M	F	M	F	M	F	M	F	M	F		
Abandono	9	11	12	5	10	8	5	4	1	7	1	3	3	6	6	14	9	14	56	74	130	
Abuso físico	0	1	2	2	2	1	2	2	4	6	4	3	0	4	18	23	3	40	35	82	117	
Abuso sexual	0	1	1	0	1	0	0	0	0	0	0	0	0	1	2	9	7	31	11	42	53	
Abuso emocional	0	0	0	0	0	0	0	0	0	0	0	0	0	0	0	1	0	3	0	4	4	
Abuso psicológico	0	0	0	0	0	0	0	0	0	0	0	0	0	0	0	1	0	1	0	2	2	
Conflicto Familiar	4	6	2	1	0	1	0	0	0	0	1	0	0	0	3	1	0	6	10	15	25	
Conflicto con la ley	0	0	0	0	0	0	0	0	0	0	0	0	0	0	4	0	2	0	6	0	6	
Comercialización de NNA	1	0	0	0	0	0	0	0	0	0	0	0	0	0	4	0	5	0	10	0	10	
Deambulando por las calles	0	0	0	0	0	0	0	0	2	0	2	0	0	0	20	15	16	23	41	38	79	
Determinación de guarda	0	0	0	0	0	0	0	0	0	0	0	0	1	0	1	2	2	0	4	2	6	
Protección	5	0	8	12	2	5	5	2	1	4	3	2	4	7	0	24	4	40	32	96	128	
Extraviado	0	0	1	0	2	0	0	0	1	0	2	0	0	4	4	3	2	3	12	10	22	
Explotación laboral	0	0	0	0	0	0	0	0	0	0	0	0	0	0	0	1	1	0	1	1	2	
Explotación sexual comercial	0	0	0	0	0	0	0	0	0	0	0	0	0	1	0	0	0	3	0	4	4	
Migración irregular	0	0	0	0	0	0	0	0	0	0	0	0	0		1	1	0	1	1	2	3	
Negligencia familiar	10	4	2	0	1	4	1	1	2	0	0	0	0	1	7	7	3	3	27	23	50	
Período de vacaciones	0	0	0	0	0	0	0	0	0	0	0	0	0	2	0	0	0	0	0	2	2	
Sedución	0	0	1	0	2	2	1	0	1	0	1	4	0	0	2	0	0	3	8	9	17	
Investigación de trata y tráfico	2	1	2	0	0	0	0	0	0	1	1	1	0	0	1	3	1	12	7	18	25	
Traslado a hogar permanente	0	0	0	0	0	0	0	0	0	0	0	0	0	0	3	0	0	3	3	3	6	
Violencia intrafamiliar	0	0	1	1	0	0	0	0	0	0	0	0	0	0	0	2	0	6	1	9	10	
Total	31	24	32	25	19	18	17	9	11	20	16	13	8	26	76	107	55	194	264	436	701	

Fuente: registros administrativos de la División de los Hogares de Paso

Cuadro No. 04 a: Estadísticas de los Hogares de Paso para niños, niñas y adolescentes en situación de riesgo, según autoridades remitentes. Año 2017.

Autoridad remitente	Grupo de edad																		Total	Total	
	< 1 año		1 a <2 años		2 a <3 años		3 a <4 años		4 a <5 años		5 a <6 años		6 a <7 años		7 a 12 años		13 a 18 años				Total
	M	F	M	F	M	F	M	F	M	F	M	F	M	F	M	F	M	F	M		F
Departamento Jurídico de CONANI	1	1	2	1	1	0	0	1	0	1	0	2	0	0	0	0	0	1	4	7	11
División Hogares de Paso	2	1	10	2	5	7	3	0	0	3	3	2	1	4	7	20	4	15	35	54	89
Región Cibao Norte	1	3	0	0	0	0	0	0	0	0	0	0	0	0	2	0	0	1	5	6	6
Región Cibao Sur	0	1	1	0	1	0	0	2	0	2	0	1	0	3	7	6	4	11	13	26	39
Región Cibao Nordeste	1	0	0	2	0	0	0	1	0	0	1	0	1	0	2	0	3	1	8	4	12
Región Cibao Noroeste	2	0	2	0	0	0	0	0	0	0	0	0	0	0	2	1	0	5	6	6	12
Región Valesia	0	1	0	0	0	0	1	1	1	0	0	0	0	0	4	0	1	2	8	10	10
Región el Valle	2	1	0	0	0	0	0	0	0	0	0	0	0	0	0	0	0	2	1	3	3
Región Enriquillo	1	0	0	0	0	0	0	0	0	0	0	0	0	0	0	0	0	1	0	1	1
Región Yuma	1	0	0	1	2	1	1	0	1	0	0	0	0	1	2	3	3	9	7	16	16
Región Higuamo	0	0	0	0	0	0	0	0	0	0	0	0	0	2	0	0	0	2	0	2	2
Región Ozama	1	0	0	2	1	0	0	0	0	1	0	0	1	0	1	4	0	5	4	12	16
Oficina Municipal Puerto Plata	0	0	1	0	0	0	0	0	0	0	1	0	0	0	0	0	7	1	8	9	9
Oficina Municipal de Salcedo	0	0	0	0	0	0	0	0	0	0	0	0	0	1	0	0	0	1	1	2	2
Oficina Municipal de Nagua	0	0	0	0	0	0	0	0	0	0	0	0	0	0	0	0	1	0	1	1	1
Oficina Municipal de Cabrera	0	0	0	0	0	0	0	0	0	0	0	0	0	0	0	0	1	1	1	2	2
Oficina Municipal de Azua	0	0	0	0	0	0	0	0	1	0	0	0	0	1	1	1	0	1	2	3	5
Oficina Municipal de Villa Altagracia	0	0	0	0	0	0	0	0	0	0	0	0	0	2	0	0	0	2	0	2	2
Oficina Municipal de Higüey	0	1	0	0	0	1	0	0	0	0	0	0	0	0	0	2	1	0	3	5	5
Oficina Municipal de Sabana Grande de Boya	1	0	0	0	0	0	0	0	0	0	0	0	0	1	0	0	0	2	0	2	2
Oficina Municipal Boca Chica	1	1	1	0	0	0	0	0	0	0	0	0	0	3	1	0	2	5	4	9	9
Oficina Municipal los Alcarrizos	1	1	2	0	1	0	0	0	0	0	0	0	0	1	1	0	0	5	2	7	7
Línea Vida de la PGR	10	5	2	2	3	2	4	0	1	3	2	1	1	5	3	23	2	25	28	66	94
Programas de ONG	0	0	0	0	0	0	0	0	0	0	0	0	0	0	0	8	0	8	0	8	8
Sub-total	25	16	21	10	14	11	9	5	4	11	6	7	5	13	34	65	26	81	144	219	363

Cuadro No. 04 b: Estadísticas de los Hogares de Paso para niños, niñas y adolescentes en situación de riesgo, según autoridad remitente, año 2017.

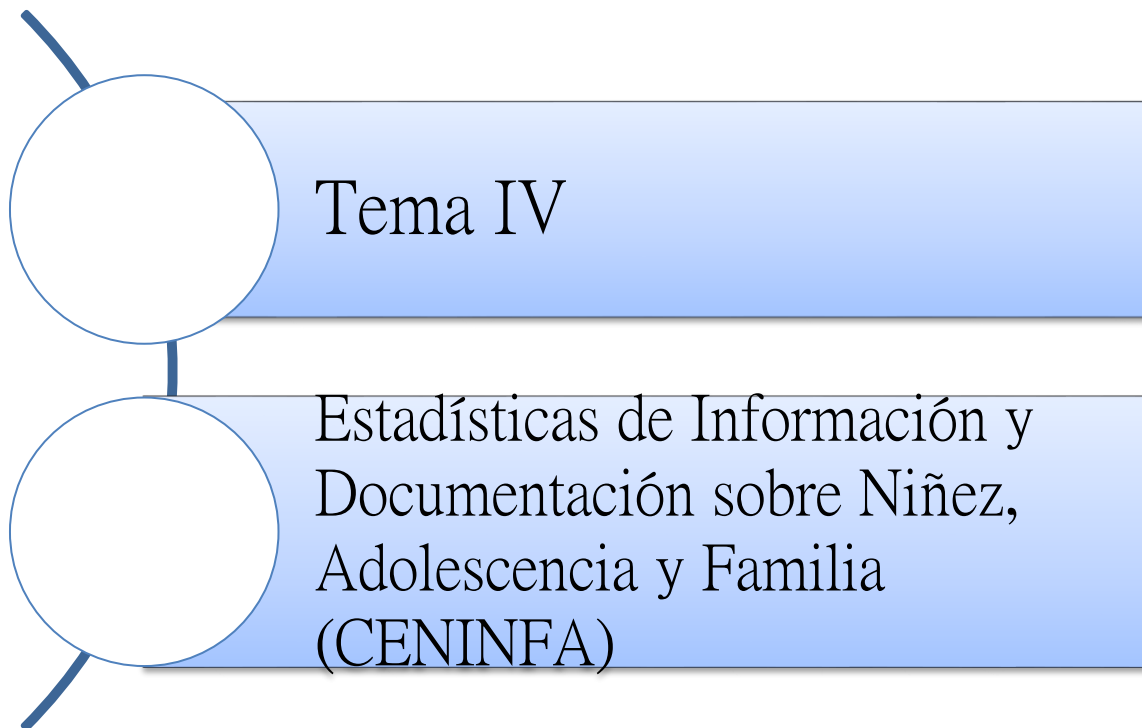
Autoridad remitente	Grupo de edad																		Total		Total
	< 1 año		1 a <2 años		2 a <3 años		3 a <4 años		4 a <5 años		5 a <6 años		6 a <7 años		7 a 12 años		13 a 18 años				
	M	F	M	F	M	F	M	F	M	F	M	F	M	F	M	F	M	F	M	F	
Depto. de Niñez, Adolescencia y Familia	2	1	0	0	0	0	0	0	0	0	0	0	0	0	1	2	3	5	6	8	14
Procuraduría Fiscal del Distrito Nacional	2	1	1	0	1	1	0	0	0	0	2	0	0	2	8	1	4	3	18	8	26
Policía Nacional	0	0	3	0	3	1	2	1	1	1	3	0	0	0	1	2	0	5	13	10	23
POLITUR	0	0	1	1	0	1	0	0	0	0	0	1	0	0	1	1	3	2	5	6	11
Procuraduría General de la República	0	0	0	0	0	0	0	1	0	1	0	1	0	1	0	6	0	5	0	15	15
Procuraduría Fiscal de Santo Domingo	1	1	0	0	0	1	1	0	0	0	0	1	1	0	10	9	1	12	14	24	38
Procuraduría Fiscal de Constanza	1	0	1	1	0	0	0	0	1	0	0	0	0	0	2	2	2	7	7	10	17
Procuraduría Fiscal Boca Chica	0	0	1	0	0	0	0	0	0	1	0	0	2	1	0	1	0	4	3	7	10
Hospital Robert Reid	2	0	0	1	1	1	0	0	0	0	0	0	0	0	0	0	0	1	3	3	6
Tribunal NNA San Cristóbal	0	0	1	0	0	0	0	1	0	0	0	0	0	0	1	0	1	1	1	3	4
Tribunal NNA de Salcedo	0	0	0	0	0	0	0	0	0	0	0	0	0	0	1	0	1	2	2	2	4
Tribunal NNA de la Romana	0	0	0	0	0	0	0	0	0	0	0	0	0	0	3	0	6	1	9	1	10
Tribunal NNA de Santiago	0	0	0	0	0	0	0	0	0	0	0	0	0	0	1	1	3	6	4	7	11
Tribunal NNA Higüey	1	0	0	0	0	0	0	0	0	0	0	0	0	0	0	0	3	0	4	0	4
Unidad de Delito Sexual del DN	0	1	0	0	0	0	0	0	0	0	0	0	0	0	1	0	4	0	6	6	6
Unidad de Delito Sexual de Santo Dgo	0	0	0	0	0	0	0	0	1	0	0	0	0	0	2	3	14	4	16	20	20
Unidad de Violencia Género Sexual y Familiar	1	0	1	1	0	1	2	0	3	0	1	2	1	1	7	11	1	28	17	44	61
Programa Acción Callejera	0	0	0	0	0	0	0	0	0	0	0	0	0	0	1	0	0	0	1	0	1
Programa Ser Menor	0	0	0	0	0	0	0	0	0	1	2	0	0	0	2	0	0	2	3	5	5
Aldea Infantil SOS	0	0	0	0	0	0	0	0	0	0	1	0	0	0	0	1	2	2	2	2	4
Unidad 911	2	1	4	4	4	2	3	0	0	4	3	3	2	3	2	3	1	7	21	27	48
Sub-total	12	5	13	8	9	8	8	3	6	8	12	8	6	8	38	45	32	109	136	202	338
Total general	37	21	34	18	23	19	17	8	10	19	18	15	11	21	72	110	58	190	280	421	701

Fuente: registros administrativos de la División de los Hogares de Paso

Cuadro No. 06:
Estadísticas de los Hogares de Paso para niños, niñas y adolescentes en situación de riesgo,
según renglón de salida, año 2017.

Renglón de salida	Grupo de edad																		Total		Total
	< 1 año		1 a <2 años		2 a <3 años		3 a <4 años		4 a <5 años		5 a <6 años		6 a <7 años		7 a 12 años		13 a 18 años				
	M	F	M	F	M	F	M	F	M	F	M	F	M	F	M	F	M	F	M	F	
Familia Nuclear	12	6	8	4	8		3	4	6	6	4	7	3	13	32	42	18	787	94	165	259
Familia Extendida	6	6	9	9	6	5	8	2	3	6	2	6	1	12	8	16	7	25	50	87	137
Familia Adoptiva	4	2	9	0	7	4	1	4	0	1	0	1	2	1	1	2	0	0	24	15	39
Familia Acogedora	0	0	0	0	0	0	0	0	0	0	0	0	0	0	1	0	0	0	1	0	1
Hogar Permanente	0	0	0	1	0	0	0	0	0	1	1	1	0	1	2	5	2	2	5	12	17
Traslado a Hogares de Paso	1	3	13	4	6	4	1	1	2	1	1	5	2	3	7	17	1	27	34	65	99
Entregado a POLITUR	0	0	0	0	0	0	1	0	1	0	0	0	0	0	3	0	4	1	9	1	10
Entregado a Fiscalía	0	0	0	1	2	0	1	0	3	0	0	0	0	0	0	2	0	1	6	4	10
Entregado a Regionales	0	0	0	0	1	0	0	0	0	0	0	0	0	0	0	0	1	0	2	0	2
Mortalidad	1	1	0	0	0	1	0	0	0	0	0	0	0	0	0	1	0	1	1	4	5
Hogar Permanente Aldeas SOS	0	0	2	1	2	0	1	1	0	2	2	3	1	2	10	10	3	4	21	23	44
Entregado a IBERS	0	1	2	1	0	1	2	0	0	0	0	2	0	0	2	1	5	0	11	6	17
Salida voluntaria	0	0	0	0	0	0	0	0	0	0	0	0	0	0	1	0	2	0	3	0	3
Entregado a Línea Vida	0	0	0	0	0	0	0	0	0	0	0	0	1	0	1	0	0	2	2	2	4
Entregado a Migración	0	0	0	0	0	0	0	0	0	0	0	0	0	0	0	0	1	2	1	2	3
Total	24	19	43	21	32	21	18	12	15	17	10	25	10	32	68	96	43	141	263	384	650

Fuente: registros administrativos de la División de los Hogares de Paso



Tema IV: Descripción del servicio del Centro de Información y Documentación sobre Niñez, Adolescencia y (CENINFA)

Descripción del servicio

El Centro Nacional de Información sobre Niñez y Familia (CENINFA), surge en el año 2001, de un acuerdo entre CONANI y el Instituto Interamericano del Niño (IIN), organismo especializado de la OEA en materia de niñez y adolescencia. Es un centro dirigido a investigadores, docentes, estudiantes, planificadores, estamentos de la justicia e interesados en temas referentes a la niñez y la familia. Aborda los siguientes temas: abandono de niños, niñas y adolescentes, adolescentes en conflicto con la ley penal, adopciones, discapacidad, explotación sexual comercial, familia, identidad, maltrato infantil, trabajo infantil, entre otros. Esta base suministra información a los usuarios (personas e instituciones nacionales e internacionales, que necesiten o requieran información sobre niñez y familia), para estudios, ampliación y referencia.

Los servicios que ofrece el CENINFA son los siguientes:

- Facilita directorios de instituciones nacionales e internacionales ligadas al tema de niñez y familia.
- Directorios de proyectos
- Consulta a base de datos
- Envío de documentación vía correo electrónico.

Estadísticas de las solicitudes de servicios brindados a los usuarios

I-Del registro de asistencia de los usuarios

Cuadro 1			
Estadísticas de las solicitudes de servicios brindados a los usuarios del CENINFA, según vía de la solicitud, por mes. Al 31 de diciembre del 2017			
Mes	Total solicitudes recibidas	Vía solicitud	
		Personal	Electrónica
Enero	8	2	6
Febrero	11	5	6
Marzo	20	9	11
Abril	25	10	15
Mayo	23	11	12
Junio	14	6	8
Julio	11	5	6
Agosto	7	2	5
Septiembre	10	5	5
Octubre	11	1	10
Noviembre	17	9	8
Diciembre	10	6	4
Total	167	71	96

Fuente: registro administrativo del CENINFA

Cuadro 2.	
Estadísticas de las solicitudes de servicios brindados a los usuarios del CENINFA, por sexo. Al 31 de diciembre del 2017	
Sexo	Total de solicitudes*
Hombre	29
Mujer	61
Total	90

Fuente: registro administrativo del CENINFA

Cuadro 3.	
Estadísticas de las solicitudes de servicios brindados a los usuarios del CENINFA, por tipo de usuario. Al 31 de diciembre 2017	
Tipo de usuario	Total de solicitudes
Estudiantes	75
Profesional	92
Total	167

Fuente: registro administrativo del CENINFA

Cuadro No.04:
Estadísticas de las solicitudes de servicios brindados a los usuarios del CENINFA, según el tema solicitado, durante el año 2017

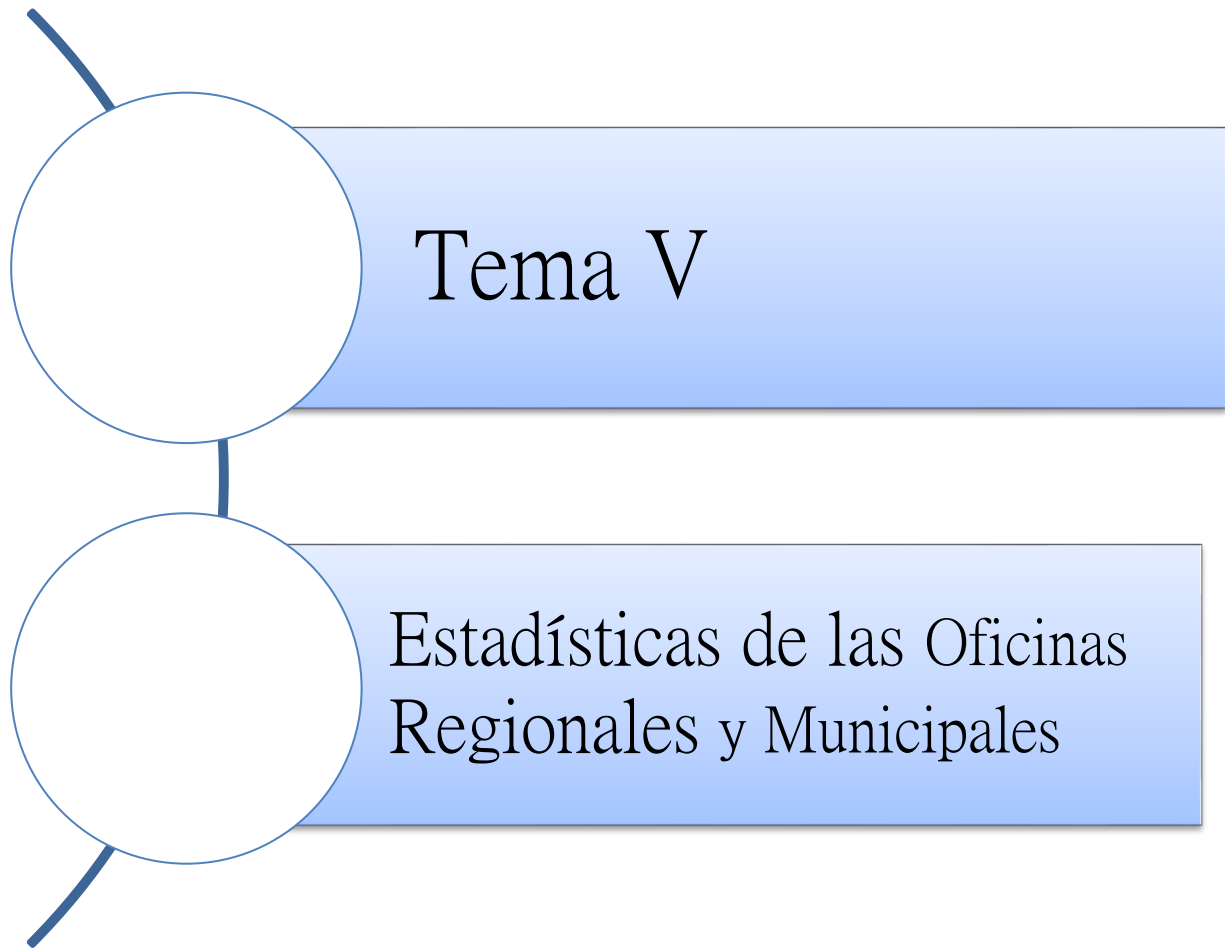
Temas relacionados	No. de solicitudes**
Información sobre la institución	20
Solicitud de material publicitario	20
Ley 136-03	31
Abuso/maltrato infantil	18
Sobre los programas que ofrece CONIANI	5
Adopciones	5
Programas gubernamentales	3
Comunicación docente-alumno	2
Efectos del divorcio en NNA	2
Niños en situación de calle	6
Trabajo infantil	14
NNA víctima de trata	5
Primera infancia	4
Programas institucionales	4
Apego (lazos familiares)	1
Situaciones de emergencia y riesgos de desastres	2
Inversión pública en niños, niñas y adolescentes	2
Abandono	3
Violencia intrafamiliar	6
Abandono	2
Cuidado y protección infantil	2
La Norma Sistema Educativo	4
Comportamiento sexual adolescente	1
Requisitos afiliación ONGs	5
Delincuencia juvenil	2
Discriminación de NNA	2
Matrimonio infantil	1
Embarazo en adolescente	1
Procesos de manutención	1
Suicidio en adolescentes	1
Sobre explotación sexual y comercial	2
Aportes del psicólogo al desarrollo de los NNA	1
Problemática de la niñez en República Dominicana	1
Mortalidad infantil	2
Femicidio	1
Total	135

Fuente: registro administrativo del CENINFA

II- Seguimiento y actualización de la base de datos de CENINFA

Cuadro No.05: Estadísticas del material bibliográfico recibido para alimentar la base de datos, según tema, tipo de material y procedencia. Al 31 de diciembre del 2017			
Mes	Tipo de material	Tema relacionado	Procedencia
Enero	Monografía digital	Comunicación docente/maltrato/abuso/ ESC	Descargado Web. /instituto del Niño y Adolescente Uruguay.
Febrero	Monografía digital	Datos demográficos/información institucional.	Depto. Planificación y Desarrollo/Web./ONE
Marzo	Digital	Abuso/abuso sexual institucional/maltrato	Web OMS/Web UNICEF Uruguay/Monografía de Jorge Barud
Abril	Digital	Derechos NNA/Apego NNA / Matrimonio infantil	Web sobre temas de Niñez / Depto. de Planificación y Desarrollo / Rectoría CONANI
Mayo	Monografía- Digital	Salud / Atención NNA / Servicios institucionales	Depto. de Gestión Territorial / CONANI / Depto. de Comunicaciones
junio	Monografía	Enfoque de Género NNA – Niñas / Datos Demográficos	Oficina Nacional de estadística
Julio	Monografía- Digital	Migración/Trata de Personas	Sección regulaciones y Normas/Web
Agosto	Digital	Trabajo Infantil/ Derechos de NNA/Violencia	Sección regulaciones y Normas/Web
Septiembre	Digital	Trata y Trafico/Migración	Rectoría de CONANI
Octubre	Monografía- Digital	ODS- Manud 2018-2022 - matrimonio infantil	Vice-presidencia de la Rep. / Presidencia CONANI- Depto. de Planificación y Desarrollo.
Noviembre	Monografía- Digital	Matrimonio Infantil/ Femicidio en la Rep. Dominicana	Descargados web institucionales afines.

Fuente: registro administrativo del CENINFA



Tema V: Las oficinas regionales y municipales

En este aspecto, conforme a la división territorial prevista en el Decreto 710-04 emanado del Poder Ejecutivo, el CONANI dispone de diez (10) oficinas técnicas regionales abiertas al público, tal como se estableció en el anterior informe de país. En cuanto a su ubicación geográfica, las oficinas regionales coinciden con las regiones de planificación acordadas por el Consejo Nacional de Reforma del Estado (CONARE). A continuación las oficinas y su desglose por región:

Listado de las oficinas regionales	
1.	Oficina Regional Cibao Norte. Su sede es la ciudad de Santiago de los Caballeros. Tiene en su jurisdicción las provincias Santiago, Puerto Plata y Espaillat.
2.	Oficina Regional Cibao Sur. Con sede en La Vega, es la más antigua de todas, y su jurisdicción abarca las provincias La Vega, Sánchez Ramírez y Monseñor Nouel.
3.	Oficina Regional Cibao Nordeste. Su sede es la ciudad de San Francisco de Macorís. Tiene en su jurisdicción las provincias Duarte, Salcedo, María Trinidad Sánchez y Samaná.
4.	Oficina Regional Cibao Noroeste. Su sede es el municipio de Mao. Tiene en su jurisdicción las provincias Valverde, Montecristi, Dajabón y Santiago Rodríguez.
5.	Oficina Regional Valdesia. Su sede es la ciudad de san Cristóbal. En su jurisdicción se encuentran las provincias San Cristóbal, Azua, Peravia y San José de Ocoa.
6.	Oficina Regional El Valle. Su sede es la ciudad de San Juan de la Maguana. Esta región sólo tiene dos provincias: San Juan y Elías Piña.
7.	Oficina Regional Enriquillo. Su sede es la ciudad de Barahona. Tiene en su jurisdicción las provincias Barahona, Pedernales, Independencia y Bahoruco.
8.	Oficina Regional Yuma. Su sede es la ciudad de La Romana. Tiene en su jurisdicción las provincias La Romana, La Altagracia y El Seibo.
9.	Oficina Regional Higuamo. Su sede es la ciudad de San Pedro de Macorís. Tiene en su jurisdicción las provincias San Pedro, Monte Plata y Hato Mayor.
10.	Oficina Regional Metropolitana U Ozama. Su sede es el municipio de Santo Domingo Este. Tiene en su jurisdicción al Distrito Nacional y la provincia Santo Domingo.
Fuente: Departamento de Gestión Territorial.	

Consejo Nacional Para la Niñez y la Adolescencia (CONANI)																					
Estadísticas de las acciones desarrolladas a favor de la niñez y la adolescencia																					
a través de la Oficina Técnica Regional Cibao Norte *																					
Durante el año 2017																					
Casos	Grupo de edad																		Total		Total General
	menores de un 1 año		1 a <2 años		2 a <3 años		3 a <4 años		4 a <5 años		5 a <6 años		6 a <7 años		7 a 12 años		13 a 18 años				
	M	F	M	F	M	F	M	F	M	F	M	F	M	F	M	F	M	F	M	F	
Victimas																					
Abuso psicológico	0	0	0	1	1	0	0	2	1	2	3	0	10	4	10	16	3	7	28	32	60
Abuso físico	0	0	0	0	1	1	0	1	0	2	4	1	6	3	8	8	3	7	22	23	45
Abuso sexual	0	0	0	0	0	0	0	0	0	1	1	7	1	5	5	6	7	12	14	31	45
Incesto	0	0	0	0	0	0	0	0	0	0	0	0	0	0	0	1	0	0	0	1	1
Acoso	0	0	0	0	0	0	0	0	0	0	0	0	0	0	0	0	0	2	0	2	2
Explotación sexual comercial	0	0	0	0	0	0	0	0	0	0	0	0	0	0	0	1	0	1	0	2	2
Trata y Tráfico	0	0	0	0	0	0	0	0	0	1	0	0	0	0	2	0	0	2	2	3	5
Adolescentes embarazadas	0	0	0	0	0	0	0	0	0	0	0	0	0	0	0	1	0	4	0	5	5
Victimarios:																					
Abuso físico	0	0	0	0	0	0	0	0	0	1	2	1	1	0	6	2	1	3	10	7	17
Abuso sexual	0	0	0	0	0	0	0	0	0	0	0	0	0	0	0	0	0	1	0	1	1
Intento de homicidio	0	0	0	0	0	0	0	0	0	0	0	0	0	0	0	0	0	1	0	1	1
Problemas de conducta:																					
Robo y ludopatía	0	0	0	0	0	0	0	0	0	0	0	0	2	0	3	1	2	1	7	2	9
Agresividad	0	0	0	0	0	0	0	1	1	0	5	3	6	9	59	35	79	36	150	84	234
Consumo y posición de sustancia	0	0	0	0	0	0	0	0	0	0	0	0	0	0	2	1	5	1	7	2	9
Depresión	0	0	0	0	0	0	0	0	0	0	0	0	0	1	5	0	4	1	9	2	11
Deserción escolar	0	0	0	0	0	0	0	0	0	0	1	1	1	2	8	3	3	0	13	6	19
Expulsión escolar	0	0	0	0	0	0	0	0	0	0	0	0	0	0	1	0	2	1	3	1	4
Solicitud de reintegración escolar	0	0	0	0	0	0	0	0	0	1	0	0	0	0	1	0	0	0	1	1	2
Terapias:																					
Terapia de aprendizaje	0	0	0	0	0	0	0	0	0	0	1	0	0	0	5	0	3	4	9	4	13
Sub-total	0	0	0	1	2	1	0	4	2	8	17	13	27	24	115	75	112	84	275	210	485

Casos	Grupo de edad																Total		Total general		
	menores de un 1 año		1 a <2 años		2 a <3 años		3 a <4 años		4 a <5 años		5 a <6 años		6 a <7 años		7 a 12 años					13 a 18 años	
	M	F	M	F	M	F	M	F	M	F	M	F	M	F	M	F	M	F		M	F
Solicitudes del Departamento Jurídico de Oficina Nacional Para:																					
Declaración de abandono en el Tribunal de NNA	1	0	0	0	1	0	0	0	0	0	0	2	0	0	2	0	0	0	4	2	6
Declaración con inscripción judicial	0	0	0	1	1	0	0	1	0	1	0	1	0	0	0	1	0	0	1	5	6
Declaración de nacimiento	1	0	2	1	3	6	2	3	1	3	2	1	1	1	1	4	0	5	13	24	37
Casos Internacionales	1	0	0	0	0	0	2	0	5	0	0	0	0	0	3	5	11	5	22	10	32
CAIPI	1	1	0	0	1	2	0	1	1	0	0	0	0	0	0	0	1	0	4	4	8
NNA reintegrados a sus familias	1	2	1	0	0	0	1	0	0	0	1	0	1	0	1	5	1	3	7	10	17
NNA con problema de inscripción en las escuelas	1	0	0	0	0	1	0	0	0	0	1	0	0	0	2	4	1	1	5	6	11
Guarda	0	1	0	2	0	0	1	0	1	0	0	1	1	1	3	4	1	1	7	10	17
NNA en situación de calle	0	0	0	0	1	0	0	1	0	0	1	0	2	0	5	5	0	0	9	6	15
NNA extraviado y en situación de riesgo	1	0	0	0	0	0	0	0	2	1	2	1	0	1	5	3	1	0	11	6	17
Referimientos																					
Psicología, psiquiatría/hospitales	2	0	0	0	0	0	0	0	0	0	0	1	0	0	5	4	2	1	9	6	15
Hogares de Paso	0	0	1	0	1	4	1	2	0	1	4	0	2	2	5	7	2	2	16	18	34
Programas de ONGs	0	0	1	0	1	3	1	1	1	3	2	0	1	3	5	17	3	2	15	29	44
A Instituciones	1	1	0	0	0	0	0	1	0	1	3	0	1	0	8	4	3	3	16	10	26
Ingreso a Hogares de Paso	1	0	0	1	0	0	1	1	1	0	2	1	0	1	1	4	2	2	8	10	18
Niños (a) reintegrados a sus familias	0	0	0	0	1	0	0	0	2	1	0	1	0	0	4	0	0	0	7	2	9
Total de evaluación psicológica																					161
Total de entrevista psicológicas																					107
Total de visitas domiciliarias																					179
Total de entrevista del trabajador social																					452
Total de informes sociales																					75
Sub-total	11	5	5	5	10	16	9	11	14	11	18	9	9	9	50	67	28	25	154	158	312
Total general de casos	11	5	5	6	12	17	9	15	16	19	35	22	36	33	165	142	140	109	429	368	797
Oficina Regional Cibao Norte. Su sede es la ciudad de Santiago de los Caballeros. Tiene en su jurisdicción las Provincias Santiago, Puerto Plata y Espaillat .Este cuadro contiene las informaciones de la Oficina Municipal de Puerto Plata																					

Consejo Nacional Para la Niñez y la Adolescencia (CONANI)																					
Estadísticas de las acciones desarrolladas a favor de la niñez y la adolescencia																					
a través de la Oficina Técnica Regional Cibao Sur *																					
Durante el año 2017																					
Casos	Grupo de edad																		Total		Total general
	menores de un 1 año		1 a <2 años		2 a <3 años		3 a <4 años		4 a <5 años		5 a <6 años		6 a <7 años		7 a 12 años		13 a 18 años				
	M	F	M	F	M	F	M	F	M	F	M	F	M	F	M	F	M	F	M	F	
Victimas																					
Abuso psicológico	1	3	3	3	2	4	12	3	8	4	3	10	6	6	16	28	7	17	58	78	136
Abuso físico	0	0	1	2	0	0	1	0	1	0	2	2	2	4	17	16	6	9	30	33	63
Abuso sexual	0	0	0	0	0	0	0	0	0	1	2	1	0	4	5	16	4	26	11	48	59
Incesto	0	0	0	0	0	0	0	0	0	0	0	0	0	0	0	0	0	1	0	1	1
Acoso	0	0	0	0	0	0	0	0	0	0	0	0	0	0	0	2	0	0	0	2	2
Adolescentes embarazadas	0	0	0	0	0	0	0	0	0	0	0	0	0	0	0	1	0	3	0	4	4
Victimarios:																					
Abuso físico	0	0	0	0	0	0	0	0	0	0	0	0	0	0	1	3	2	0	3	3	6
Abuso sexual	0	0	0	0	0	0	0	0	0	0	0	0	0	0	3	1	1	1	4	2	6
Problemas de conducta:																					
Robo y ludopatía	0	0	0	0	0	0	0	0	0	0	0	0	0	0	1	0	1	1	2	1	3
Agresividad	0	0	0	1	0	0	0	0	2	0	5	0	5	2	33	16	24	20	69	39	108
Consumo y posesión de sustancias	0	0	0	0	0	0	0	0	0	0	0	0	0	0	1	0	3	1	4	1	5
Depresión	0	0	0	0	0	0	0	0	0	0	0	0	0	0	5	1	5	8	10	9	19
Deserción escolar	0	0	0	0	0	0	0	0	0	0	0	0	0	0	3	2	8	5	11	7	18
Solicitud de reintegración escolar	0	0	0	0	0	0	0	0	0	0	0	0	0	2	1	0	0	2	1	4	5
Terapias:																					
Terapia de aprendizaje	0	0	0	0	0	0	0	1	0	0	0	0	0	0	3	4	0	3	3	8	11
Sub-total	1	3	4	6	2	4	13	4	11	5	12	13	13	18	89	90	61	97	206	240	446

Casos	Grupo de edad																Total		Total general		
	menores de un 1 año		1 a <2 años		2 a <3 años		3 a <4 años		4 a <5 años		5 a <6 años		6 a <7 años		7 a 12 años					13 a 18 años	
	M	F	M	F	M	F	M	F	M	F	M	F	M	F	M	F	M	F		M	F
Solicitudes del departamento Jurídico de Oficina Nacional Para:																					
Declaración de abandono en el Tribunal de NNA	0	0	0	0	0	0	0	0	0	0	0	0	0	0	0	0	0	1	0	1	1
Declaración con inscripción judicial	0	0	0	0	1	0	0	1	0	0	0	0	0	0	0	0	0	0	1	1	2
Declaración de nacimiento	1	0	4	0	2	1	4	0	4	0	4	1	3	3	3	7	3	2	28	14	42
Casos internacionales	0	0	0	0	0	0	0	1	0	0	3	0	0	0	4	1	2	2	9	4	13
CAIPI	0	0	0	0	0	2	0	0	0	0	0	0	0	0	0	0	0	0	0	2	2
NNA reintegrados a sus familias	0	0	0	0	0	0	0	0	0	0	0	0	0	0	0	1	0	0	0	1	1
NNA con problema de inscripción en las escuelas	0	0	0	0	0	0	0	1	1	0	2	3	0	0	2	0	1	2	6	6	12
Guarda	0	3	3	6	4	5	0	5	8	8	3	5	3	5	16	15	3	11	40	63	103
NNA en situación de calle	0	0	0	0	0	0	0	0	0	0	1	1	1	1	2	5	2	7	6	13	13
NNA extraviado y en situación de riesgo	1	0	1	0	2	1	2	1	0	1	2	2	0	1	9	7	3	8	20	21	41
Referimientos																					
Psicología, psiquiatría/hospitales	0	2	0	0	2	0	1	0	3	0	1	0	0	0	12	12	10	8	29	22	51
Hogares de Paso	0	0	0	0	0	0	0	0	0	0	0	0	0	0	0	0	0	2	0	2	2
Programas de ONGs	2	3	4	1	3	0	0	0	1	6	0	2	0	4	8	8	1	13	19	37	56
A Instituciones	0	0	0	0	0	0	0	1	0	2	1	2	0	1	0	1	0	0	1	7	8
Ingreso a Hogares de Paso	1	1	0	0	0	1	0	1	0	1	0	0	0	2	3	11	4	11	8	28	36
Niños (a) reintegrados a sus familias	2	2	0	0	2	4	0	1	0	3	1	2	1	2	4	7	3	13	13	34	47
Total de evaluación psicológica																					18
Total de entrevista psicológicas																					66
Total de visitas domiciliarias																					41
Total de entrevista del Trabajador Social																					170
Total de informes sociales																					166
Sub-total	7	11	12	7	16	14	7	12	17	21	17	18	8	19	62	72	35	75	181	249	430
Total general de casos	8	14	16	13	18	18	20	16	28	26	29	31	21	37	151	162	96	172	387	489	876

*Oficina Regional Cibao Sur. Con sede en La Vega, su jurisdicción abarca las Provincias de La Vega, Sánchez Ramírez y Monseñor Nouel.

Consejo Nacional Para la Niñez y la Adolescencia (CONANI)																						
Estadísticas de las acciones desarrolladas a favor de la niñez y la adolescencia																						
a través de la Oficina Técnica Regional Cibao Nordeste*																						
Durante el año 2017																						
Casos	Grupo de edad																		Total		Total general	
	Menores de un 1 año		1 a <2 años		2 a <3 años		3 a <4 años		4 a <5 años		5 a <6 años		6 a <7 años		7 a 12 años		13 a 18 años					
	M	F	M	F	M	F	M	F	M	F	M	F	M	F	M	F	M	F	M	F		M
Victimas																						
Abuso psicológico	4	3	2	1	8	2	2	5	4	3	7	12	4	5	34	51	12	21	77	103	180	
Abuso físico	4	4	4	1	4	2	6	2	7	3	6	7	8	3	22	23	7	17	68	62	130	
Abuso sexual	0	0	0	0	0	0	0	0	2	3	2	2	0	11	6	17	0	15	10	48	58	
Incesto	0	0	0	0	0	0	0	0	0	0	0	0	0	0	0	1	0	1	0	2	2	
Acoso	0	0	0	0	0	0	0	0	0	0	0	0	0	0	0	12	0	0	0	12	12	
Explotación sexual comercial	0	0	0	0	0	0	0	0	0	0	0	0	0	0	0	0	3	2	3	2	5	
Trata y Tráfico	0	0	0	1	0	0	0	0	0	0	0	0	0	0	0	0	0	1	0	2	2	
Adolescentes embarazadas	0	0	0	0	0	0	0	0	0	0	0	0	0	0	0	0	0	6	0	6	6	
Victimarios:																						
Abuso físico	0	0	0	0	0	0	0	0	0	0	2	0	0	0	1	0	1	3	4	3	7	
Abuso sexual	0	0	0	0	0	0	0	0	0	0	0	1	1	0	1	0	1	0	3	1	4	
Intento de homicidio	0	0	0	0	0	0	0	0	0	0	0	0	0	0	1	0	0	0	1	0	1	
Problemas de conducta:																						
Robo y ludopatía	0	0	0	0	0	0	0	0	2	1	1	0	1	0	4	3	5	4	13	8	21	
Agresividad	0	0	0	0	0	0	0	2	5	1	12	11	7	9	44	31	39	40	107	94	201	
Consumo y posesión de sustancias	0	0	0	0	0	0	0	0	0	0	0	0	0	0	1	1	2	2	3	3	6	
Depresión	0	0	0	0	0	1	0	0	0	0	0	0	0	0	2	3	9	23	11	27	38	
Deserción escolar	0	0	0	0	0	0	0	0	0	0	1	5	9	5	16	11	7	10	33	31	64	
Expulsión escolar	0	0	0	0	0	0	0	0	0	0	0	0	0	0	4	1	3	0	7	1	8	
Solicitud de reintegración escolar	0	0	0	0	0	0	0	3	0	1	0	1	2	2	8	7	11	2	21	16	37	
Terapias:																						
Terapia de aprendizaje	0	0	0	0	0	0	0	0	0	0	0	0	1	6	2	6	5	10	8	22	30	
Sub-total	8	7	6	3	12	5	8	12	20	12	31	39	33	41	146	167	105	157	369	443	812	

Casos	Grupo de edad																Total		Total general		
	Menores de un 1 año		1 a <2 años		2 a <3 años		3 a <4 años		4 a <5 años		5 a <6 años		6 a <7 años		7 a 12 años					13 a 18 años	
	M	F	M	F	M	F	M	F	M	F	M	F	M	F	M	F	M	F		M	F
Solicitudes del Departamento Jurídico de Oficina Nacional Para:																					
Declaración con inscripción judicial	1	1	0	0	0	0	0	0	0	0	0	0	0	0	0	0	0	0	1	1	2
Declaración de nacimiento	1	0	0	1	2	1	1	1	3	2	3	3	4	2	9	5	4	3	27	18	45
Casos internacionales	0	0	0	0	0	0	0	0	0	0	0	0	0	1	1	2	1	4	2	7	9
CAIPI	0	1	0	0	0	0	0	0	0	0	0	0	0	0	0	0	0	1	0	2	2
NNA reintegrados a sus familias	0	0	0	0	0	0	0	0	0	0	0	1	0	0	1	1	0	3	1	5	6
NNA con problema de inscripción en las escuelas	0	0	0	0	0	0	0	0	0	1	0	1	1	0	5	4	2	2	8	8	16
Guarda	1	0	0	0	0	0	0	0	1	0	0	2	2	1	2	5	2	2	8	10	18
NNA extraviado y en situación de riesgo	0	0	0	0	0	0	0	1	0	0	0	1	1	0	0	0	0	0	1	2	3
Referimientos																					
Psicología, psiquiatría/hospitales	0	0	0	0	0	0	0	1	0	0	3	7	6	6	13	11	14	25	36	50	86
Hogares de Paso	0	0	0	0	0	0	0	0	1	0	0	0	0	0	1	1	0	2	2	3	5
Programas de ONGs	0	0	0	0	0	0	0	1	0	0	0	1	2	0	1	0	0	0	3	2	5
A Instituciones	1	1	1	1	2	1	1	1	4	2	3	4	2	0	13	19	5	3	32	32	64
Ingreso a Hogares de Paso	0	1	0	0	2	0	0	0	3	1	1	0	1	0	4	1	1	8	12	11	23
Niños (a) reintegrados a sus familias	0	1	0	0	0	1	0	0	0	0	0	1	1	0	1	0	1	3	3	6	9
Total de evaluación psicológica																					473
Total de entrevista psicológicas																					607
Total de visitas domiciliarias																					696
Total de entrevista del Trabajador Social																					506
Total de informes sociales																					316
Sub-total	4	5	1	2	6	3	2	5	12	6	10	21	20	10	51	49	30	56	136	157	293
Total general de casos	12	12	7	5	18	8	10	17	32	18	41	60	53	51	197	216	135	213	505	600	1105
Oficina Regional Cibao Nordeste. Su sede es la ciudad de San Francisco de Macorís. Tiene en su jurisdicción las Provincias Duarte, Salcedo, María Trinidad Sánchez y Samaná. Este cuadro contiene las acciones realizadas en las Oficinas Municipales de San Fco. de Macorís, María T. Sánchez, Salcedo y las Terrenas.																					

Consejo Nacional Para la Niñez y la Adolescencia (CONANI)																						
Estadísticas de las acciones desarrolladas a favor de la niñez y la adolescencia																						
a través de la Oficina Técnica Regional Cibao Noroeste (Valverde Mao) *																						
Durante el año 2017																						
Casos	Grupo de edad																		Total		Total general	
	Menores de un 1 año		1 a <2 años		2 a <3 años		3 a <4 años		4 a <5 años		5 a <6 años		6 a <7 años		7 a 12 años		13 a 18 años					
	M	F	M	F	M	F	M	F	M	F	M	F	M	F	M	F	M	F	M	F		M
Victimas																						
Abuso psicológico	5	3	4	4	8	9	7	10	11	6	4	2	6	12	14	6	8	2	67	54	121	
Abuso físico	1	0	0	1	1	1	1	2	1	3	1	0	0	4	0	2	0	1	5	14	19	
Abuso sexual	0	0	0	0	0	1	0	0	0	0	1	0	0	1	0	2	1	2	2	6	8	
Incesto	0	0	0	0	0	0	0	0	0	0	0	0	0	0	0	0	0	0	0	0	0	
Acoso	0	0	0	0	0	0	0	1	0	0	0	0	0	0	0	0	0	0	0	1	1	
Explotación sexual comercial	0	0	0	0	0	0	0	0	0	0	0	0	0	0	0	0	0	1	0	1	1	
Trata y Tráfico	0	0	0	0	0	0	0	0	0	0	0	0	0	0	0	0	0	0	0	0	0	
Adolescentes embarazadas	0	0	0	0	0	0	0	0	0	0	0	0	0	0	0	0	0	2	0	2	2	
Victimarios:																						
Abuso físico	0	0	0	0	0	0	0	0	0	0	0	0	0	0	0	0	1	0	1	0	1	
Abuso sexual	0	0	0	0	0	0	0	0	0	0	0	0	0	0	0	0	1	0	1	0	1	
Intento de homicidio	0	0	0	0	0	0	0	0	0	0	0	0	0	0	0	0	0	0	0	0	0	
Problemas de conducta:																						
Robo y ludopatía	0	0	0	0	0	0	0	0	0	0	0	0	0	0	0	0	0	0	0	0	0	
Agresividad	0	0	0	0	1	0	2	4	7	2	8	2	10	6	14	9	10	3	52	26	78	
Consumo y posesión de sustancias	0	0	0	0	0	0	0	0	0	0	0	0	0	0	0	1	4	0	4	1	5	
Depresión	0	0	0	0	0	0	0	0	0	0	0	0	0	0	0	0	0	0	0	0	0	
Deserción escolar	0	0	0	0	1	0	2	0	0	0	0	0	0	0	0	0	0	3	0	3	3	
Expulsión escolar	0	0	0	0	0	0	0	0	0	0	0	0	0	0	0	0	0	0	0	0	0	
Solicitud de reintegración escolar	0	0	0	0	0	0	0	0	0	0	0	0	0	0	0	0	0	0	0	0	0	
Terapias:																						
Terapia de aprendizaje	0	0	0	0	0	0	0	0	0	0	0	0	0	0	0	0	0	0	0	0	0	
Sub-total	6	3	4	5	11	11	12	17	19	11	14	4	16	23	28	20	25	11	135	105	240	

Casos	Grupo de edad																Total	Total general			
	Menores de un 1 año		1 a <2 años		2 a <3 años		3 a <4 años		4 a <5 años		5 a <6 años		6 a <7 años		7 a 12 años				13 a 18 años		
	M	F	M	F	M	F	M	F	M	F	M	F	M	F	M	F	M	F	M	F	
Solicitudes del departamento Jurídico de Oficina Nacional Para:																					
Declaración de nacimiento	0	0	0	0	2	1	4	3	1	2	5	0	1	1	0	0	1	3	14	10	24
Guarda	0	2	5	1	2	2	2	5	0	3	2	3	0	2	2	0	1	0	14	18	32
NNA extraviado y en situación de riesgo	0	0	0	0	0	0	0	0	0	0	0	0	0	0	1	0	0	0	1	0	1
Niños (a) reintegrados a sus familias	0	0	0	0	0	0	0	0	0	0	0	1	0	0	1	0	0	0	1	1	2
Total de evaluación psicológica																			0	0	378
Total de entrevista psicológicas																			0	0	451
Total de visitas domiciliarias																			0	0	417
Total de entrevista del Trabajador social																			0	0	438
Total de informes sociales																			0	0	257
Sub-total	0	2	5	1	4	3	6	8	1	5	7	4	1	3	4	0	2	3	30	29	59
Total general de casos	6	5	9	6	15	14	18	25	20	16	21	8	17	26	32	20	27	14	165	134	299
* Oficina Regional Cibao Noroeste. Su sede es el municipio de Mao. Tiene en su jurisdicción las Provincias Valverde, Montecristi, Dajabón y Santiago Rodríguez.																					

Consejo Nacional Para la Niñez y la Adolescencia (CONANI)																					
Estadísticas de las acciones desarrolladas a favor de la niñez y la adolescencia																					
a través de la Oficina Técnica Regional Valdesia *																					
Durante el año 2017																					
Casos	Grupo de edad																		Total		Total general
	Menores de un 1 Año		1 a <2 años		2 a <3 Años		3 a <4 Años		4 a <5 Años		5 a <6 Años		6 a <7 Años		7 a 12 Años		13 a 18 Años				
	M	F	M	F	M	F	M	F	M	F	M	F	M	F	M	F	M	F	M	F	
Victimas																					
Abuso psicológico	1	2	0	3	3	2	7	5	3	4	1	4	4	6	18	15	10	15	47	56	103
Abuso físico	4	2	7	7	9	7	7	4	7	3	5	7	2	9	19	13	15	19	75	71	146
Abuso sexual	0	0	0	0	1	1	0	1	1	0	2	1	2	1	5	14	10	34	21	52	73
Incesto	0	0	0	0	0	0	0	0	0	0	0	0	0	0	0	0	0	1	0	1	1
Acoso	0	0	0	0	0	0	0	0	0	0	0	0	0	0	0	3	0	3	0	6	6
Explotación sexual comercial	0	0	0	0	0	0	0	0	0	0	0	0	0	0	0	0	0	1	0	1	1
Adolescentes embarazadas	0	0	0	0	0	0	0	0	0	0	0	0	0	0	0	0	0	7	0	7	7
Victimarios:																					
Abuso físico	0	0	0	0	0	0	0	0	0	0	0	0	0	0	0	0	0	1	0	1	1
Problemas de conducta:																					
Robo y ludopatía	0	0	0	0	0	0	0	0	0	0	0	0	0	0	21	3	22	5	43	8	51
Agresividad	0	0	0	0	0	1	1	1	2	1	2	1	8	3	85	31	74	88	172	126	298
Consumo y posesión de sustancias	0	0	0	0	0	0	0	0	0	0	0	0	0	0	12	4	63	36	75	40	115
Depresión	0	0	0	0	0	0	1	0	0	0	0	0	0	1	0	1	2	2	3	4	7
Deserción escolar	0	0	0	0	0	0	0	0	0	0	0	0	0	0	5	1	1	5	6	6	12
Expulsión escolar	0	0	0	0	0	0	0	0	0	0	0	0	0	0	1	0	1	0	2	0	2
Solicitud de reintegración escolar	0	0	0	0	0	0	0	0	0	0	0	0	0	0	1	0	0	2	1	2	3
Terapias:																					
Terapia de aprendizaje	0	0	0	2	0	0	1	1	1	0	0	3	3	4	77	50	123	125	205	185	390
Sub-total	5	4	7	12	13	11	17	12	14	8	10	16	19	24	244	135	321	344	650	566	1216

Casos	Grupo de edad																Total		Total general		
	Menores de un 1 año		1 a <2 años		2 a <3 años		3 a <4 años		4 a <5 años		5 a <6 años		6 a <7 años		7 a 12 años					13 a 18 años	
	M	F	M	F	M	F	M	F	M	F	M	F	M	F	M	F	M	F		M	F
Solicitudes del Departamento Jurídico de Oficina Nacional Para:																					
Declaración con inscripción judicial	0	0	0	0	0	0	1	0	0	0	0	0	0	0	0	0	0	0	1	0	1
Declaración de nacimiento	0	1	0	0	0	1	0	0	0	0	2	3	1	1	4	2	1	4	8	12	20
Casos internacionales	0	0	0	0	0	1	0	0	0	0	1	0	0	0	3	5	3	1	7	7	14
CAIPI	0	1	0	0	0	0	0	0	0	0	0	0	0	0	0	0	0	0	0	1	1
NNA reintegrados a sus familias	1	0	0	0	0	0	0	0	0	0	0	0	0	0	0	0	1	0	2	0	2
NNA con problema de inscripción en las escuelas	1	0	1	0	0	2	0	0	0	0	0	1	0	0	0	1	0	0	2	4	6
Guarda	4	1	2	2	1	2	0	2	1	0	0	0	2	1	3	5	0	3	13	16	29
NNA en situación de calle	0	0	0	0	0	0	0	0	0	0	0	0	0	0	1	0	0	0	1	0	1
NNA extraviado y en situación de riesgo	0	0	1	0	0	0	1	0	0	0	0	0	0	0	3	1	2	1	7	2	9
Referimientos																					
Psicología, psiquiatría/hospitales	0	0	0	0	0	1	0	0	1	0	3	2	2	6	18	7	7	13	31	29	60
Hogares de Paso	0	0	3	0	2	1	0	0	1	0	1	0	0	1	0	2	1	1	8	5	13
Programas de ONGs	0	0	0	0	0	0	0	0	0	0	0	0	0	0	0	0	0	0	0	0	0
A Instituciones	0	0	1	1	1	1	1	0	2	2	3	2	2	2	10	6	4	8	24	22	46
Ingreso a Hogares de Paso	1	0	0	1	0	1	0	0	0	0	1	0	0	0	3	3	2	2	7	7	14
Niños (a) reintegrados a sus familias	1	0	0	0	0	1	0	0	0	1	1	0	0	0	0	1	3	2	5	5	10
Total de evaluación psicológica																					145
Total de entrevista psicológicas																					610
Total de visitas domiciliarias																					711
Total de entrevista del Trabajador Social																					808
Total de informes sociales																					441
Sub-total	8	3	8	4	4	11	3	2	5	3	12	8	7	11	45	33	24	35	116	110	226
Total general de casos	13	7	15	16	17	22	20	14	19	11	22	24	26	35	289	168	345	379	766	676	1442

* **Oficina Regional Valdesia.** Su sede es la ciudad de san Cristóbal. En su jurisdicción se encuentran las Provincias San Cristóbal, Azua, Peravia y San José de Ocoa. Este cuadro contiene informaciones de la Oficina Municipal de Azua y de Peravia.

Consejo Nacional Para la Niñez y la Adolescencia (CONANI)																						
Estadísticas de las acciones desarrolladas a favor de la niñez y la adolescencia																						
a través de la Oficina Técnica Regional El Valle*																						
Durante el año 2017																						
Casos	Grupo de edad																		Total		Total general	
	Menores de un año		1 a <2 años		2 a <3 años		3 a <4 años		4 a <5 años		5 a <6 años		6 a <7 años		7 a 12 años		13 a 18 años					
	M	F	M	F	M	F	M	F	M	F	M	F	M	F	M	F	M	F	M	F		M
Victimas																						
Abuso psicológico	0	0	0	1	0	0	0	0	0	0	2	7	2	1	23	21	19	14	46	44	90	
Abuso físico	0	0	0	0	1	1	0	0	1	6	0	0	0	1	8	4	8	8	18	20	38	
Abuso sexual	0	0	0	0	0	0	0	0	0	0	0	0	1	1	0	1	0	4	1	6	7	
Acoso	0	0	0	0	0	0	0	0	0	2	0	0	0	0	0	4	0	1	0	7	7	
Adolescentes embarazadas	0	0	0	0	0	0	0	0	0	0	0	0	0	0	0	0	0	1	0	1	1	
Victimarios:																						
Abuso físico	0	0	0	0	0	0	0	0	0	0	0	0	0	0	1	1	3	2	4	3	7	
Problemas de conducta:																						
Robo y ludopatía	0	0	0	0	0	0	0	0	1	0	0	1	1	0	7	6	2	0	11	7	18	
Agresividad	0	0	0	0	0	0	0	0	0	1	4	1	3	2	18	6	12	11	37	21	58	
Consumo y posesión de sustancias	0	0	0	0	0	0	0	0	0	0	0	0	0	0	0	0	3	0	3	0	3	
Depresión	0	0	0	0	0	0	0	0	0	0	0	0	0	0	0	1	1	2	1	3	4	
Deserción escolar	0	0	0	0	0	0	0	0	0	0	0	0	0	0	2	1	2	1	4	2	6	
Expulsión escolar	0	0	0	0	0	0	0	0	0	0	0	1	0	0	9	1	1	1	10	3	13	
Solicitud de reintegración escolar	0	0	0	0	0	0	0	0	0	0	0	1	0	0	10	1	2	1	12	3	15	
Terapias:																						
Terapia de aprendizaje	0	0	0	0	0	0	0	0	0	0	0	0	2	2	14	6	1	3	17	11	28	
Sub-total	0	0	0	1	1	1	0	0	2	9	6	11	9	7	92	53	54	49	164	131	295	

Casos	Grupo de edad																Total		Total general		
	Menores de un 1 año		1 a <2 años		2 a <3 años		3 a <4 años		4 a <5 años		5 a <6 años		6 a <7 años		7 a 12 años					13 a 18 años	
	M	F	M	F	M	F	M	F	M	F	M	F	M	F	M	F	M	F		M	F
Solicitudes del Departamento Jurídico de Oficina Nacional Para:																					
Declaración con inscripción judicial	0	0	0	0	0	1	0	0	0	0	0	0	0	0	0	0	0	0	0	1	1
Declaración de nacimiento	0	0	0	0	0	0	0	0	0	0	0	0	0	0	0	3	0	0	0	3	3
NNA reintegrados a sus familias	1	0	0	1	3	0	0	1	1	0	0	0	0	0	3	1	29	12	37	15	52
NNA con problema de inscripción en las escuelas	0	0	0	0	0	0	0	0	0	0	0	0	0	2	2	0	2	0	4	2	6
Guarda	0	0	0	0	0	0	0	0	0	0	0	0	0	0	0	0	1	0	1	1	1
NNA extraviado y en situación de riesgo	1	1	0	1	2	0	0	1	2	0	2	0	0	0	2	4	67	27	76	34	110
Referimientos																					
Psicología, psiquiatría/hospitales	1	0	0	0	0	0	0	0	0	0	0	0	0	0	1	0	3	0	5	0	5
Hogares de Paso	2	0	0	0	0	0	0	0	0	0	2	2	0	0	0	0	0	0	4	2	6
Ingreso a Hogares de Paso	2	0	0	0	0	0	0	0	0	0	2	2	1	0	0	0	0	0	5	2	7
Niños (a) reintegrados a sus familias	1	0	0	1	1	0	0	1	1	1	4	2	0	0	13	18	10	8	30	31	61
Total de evaluación psicológica																					134
Total de entrevista psicológicas																					164
Total de visitas domiciliarias																					218
Total de entrevista del Trabajador Social																					277
Total de informes sociales																					138
Sub-total	8	1	0	3	6	1	0	3	4	1	10	6	1	2	21	26	111	48	161	91	252
Total general de casos	8	1	0	4	7	2	0	3	6	10	16	17	10	9	113	79	165	97	325	222	547

*Oficina Regional El Valle. Su sede es la ciudad de San Juan de la Maguana. Esta región sólo tiene dos provincias: San Juan y Elías Piña.

Consejo Nacional Para la Niñez y la Adolescencia (CONANI)																					
Estadísticas de las acciones desarrolladas a favor de la niñez y la adolescencia																					
a través de la Oficina Técnica Regional Enriquillo *																					
Durante el año 2017																					
Casos	Grupo de edad																Total		Total general		
	Menores de un año		1 a <2 años		2 a <3 años		3 a <4 años		4 a <5 años		5 a <6 años		6 a <7 años		7 a 12 años					13 a 18 años	
	M	F	M	F	M	F	M	F	M	F	M	F	M	F	M	F	M	F		M	F
Victimas																					
Abuso psicológico	4	2	2	1	2	1	2	1	3	0	2	2	2	4	29	7	8	13	54	31	85
Abuso físico	1	0	1	2	3	0	1	2	4	3	5	0	4	4	11	5	5	12	35	28	63
Abuso sexual	0	0	0	0	0	1	0	1	0	1	1	1	0	0	1	7	1	9	3	20	23
Incesto	0	0	0	0	0	1	0	0	0	0	0	0	0	0	0	2	0	3	0	6	6
Acoso	0	0	0	0	0	0	0	0	0	0	0	1	0	0	0	0	1	1	1	2	3
Trata y Tráfico	2	0	0	0	0	0	0	0	0	0	0	0	0	0	0	0	10	4	12	4	16
Adolescentes embarazadas	0	0	0	0	0	0	0	0	0	0	0	0	0	0	0	0	0	1	0	1	1
Victimarios:																					
Abuso sexual	0	0	0	0	0	0	0	0	0	0	0	0	0	0	1	0	0	0	1	0	1
Problemas de conducta:																					
Robo y ludopatía	0	0	0	0	0	0	0	0	0	0	0	0	0	0	1	0	0	1	1	1	2
Agresividad	0	0	0	0	0	0	0	0	1	0	0	0	0	1	8	6	3	2	12	9	21
Consumo y posesión de sustancias	0	0	0	0	0	0	0	0	0	0	0	0	0	0	0	0	0	0	0	0	0
Depresión	0	0	0	0	0	0	0	0	0	0	0	0	0	0	0	1	4	0	4	1	5
Deserción escolar	0	0	0	0	0	0	0	0	0	0	0	0	0	0	1	0	2	3	3	3	6
Expulsión escolar	0	0	0	0	0	0	0	0	0	0	0	0	0	0	0	0	7	3	7	3	10
Solicitud de reintegración escolar	0	0	0	0	0	0	0	0	0	0	0	0	0	0	0	2	0	2	0	4	4
Terapias:																					
Terapia de aprendizaje	0	0	0	0	0	0	0	0	0	0	0	0	0	0	0	0	1	1	1	1	2
Sub-total	7	2	3	3	5	3	3	4	8	4	8	4	6	9	52	30	42	55	134	114	248

Casos	Grupo de edad																Total		Total general		
	menores de un 1 año		1 a <2 años		2 a <3 años		3 a <4 años		4 a <5 años		5 a <6 años		6 a <7 años		7 a 12 años					13 a 18 años	
	M	F	M	F	M	F	M	F	M	F	M	F	M	F	M	F	M	F		M	F
Solicitudes del Departamento Jurídico de Oficina Nacional Para:																					
Declaración con inscripción judicial	0	0	0	0	0	0	0	0	0	1	0	0	0	0	0	0	0	0	1	1	
Casos internacionales	0	0	0	0	0	0	0	0	0	0	0	0	0	0	0	1	1	1	1	2	
NNA reintegrados a sus familias	0	0	1	0	0	0	0	0	0	0	0	0	0	0	0	15	3	16	3	19	
NNA con problema de inscripción en las escuelas	0	0	0	0	0	0	0	0	0	1	0	1	0	7	2	4	0	13	2	15	
Guarda	0	0	0	0	0	1	0	1	0	0	2	0	0	0	1	1	0	3	3	6	
NNA extraviado y en situación de riesgo	0	0	0	0	0	0	0	0	0	0	1	0	0	2	1	9	7	11	9	20	
Referimientos																					
Psicología, psiquiatría/hospitales	0	0	0	0	0	0	0	0	0	0	0	1	0	6	0	2	0	9	0	9	
Hogares de Paso	1	0	0	0	0	0	0	0	0	0	0	0	0	0	1	0	0	1	1	2	
Programas de ONGs	0	0	0	0	0	0	0	0	0	1	0	0	0	0	1	0	2	0	2	2	
A Instituciones	0	0	0	0	1	0	0	0	5	0	4	0	1	0	6	4	2	7	19	30	
Ingreso a Hogares de Paso	1	1	0	0	0	0	0	2	0	0	1	0	0	4	1	3	1	10	4	14	
Niños (a) reintegrados a sus familias	0	0	0	0	0	0	0	0	0	0	1	0	0	0	2	0	2	1	3	3	
Total de evaluación psicológica																				42	
Total de entrevista psicológicas																				11	
Total de visitas domiciliarias																				83	
Total de entrevista del Trabajador Social																				76	
Total de informes sociales																				93	
Sub-total	2	1	1	0	1	1	0	1	7	1	8	3	3	0	25	10	40	19	87	36	123
Total general de casos	9	3	4	3	6	4	3	5	15	5	16	7	9	9	77	40	82	74	221	150	371

* **Oficina Regional Enriquillo.** Su sede es la ciudad de Barahona. Tiene en su jurisdicción las Provincias Barahona, Pedernales, Independencia y Bahoruco. Este cuadro contiene informaciones de la Oficina Regional de Barahona y de la Oficina Municipal de Pedernales,

Consejo Nacional Para la Niñez y la Adolescencia (CONANI)																					
Estadísticas de las acciones desarrolladas a favor de la niñez y la adolescencia																					
a través de la Oficina Técnica Regional Yuma *																					
Durante el año 2016																					
Casos	Grupo de edad																Total		Total general		
	Menores de un 1 año		1 a <2 años		2 a <3 años		3 a <4 años		4 a <5 años		5 a <6 años		6 a <7 años		7 a 12 años					13 a 18 años	
	M	F	M	F	M	F	M	F	M	F	M	F	M	F	M	F	M	F		M	F
Victimas																					
Abuso psicológico	1	0	3	0	2	0	0	5	1	3	3	1	4	1	14	16	17	20	45	46	91
Abuso físico	0	2	2	0	0	0	1	0	2	0	2	2	5	4	9	13	3	5	24	26	50
Abuso sexual	0	0	0	0	0	1	0	1	0	4	2	2	1	3	3	10	6	34	12	55	67
Incesto	0	0	0	0	0	0	0	0	0	1	0	0	0	0	0	0	0	1	0	2	2
Acoso	0	0	0	0	0	0	0	0	0	0	0	0	0	0	0	1	2	4	2	5	7
Explotación sexual comercial	0	0	0	0	0	0	0	0	0	0	0	0	0	0	0	0	0	5	0	5	5
Trata y Tráfico	0	0	0	0	0	0	0	0	0	0	0	0	0	0	0	0	0	1	0	1	1
Adolescentes embarazadas	0	0	0	0	0	0	0	0	0	0	0	0	0	0	0	0	0	5	0	5	5
Victimarios:																					
Abuso físico	0	0	0	0	0	0	0	0	0	0	0	0	0	2	1	0	1	1	2	3	5
Abuso sexual	0	0	0	0	0	0	0	0	0	0	0	0	0	0	0	3	1	3	1	4	4
Intento de homicidio	0	0	0	0	0	0	0	0	0	0	0	0	0	0	1	3	2	3	3	6	6
Problemas de conducta:																					
Robo y ludopatía	0	0	0	0	0	0	0	0	0	0	0	0	0	0	3	2	7	0	10	2	12
Agresividad	0	0	0	0	0	0	1	1	4	1	7	2	7	2	102	32	54	72	175	110	285
Consumo y posesión de sustancias	0	0	0	0	0	0	0	0	0	0	0	0	0	1	2	10	3	11	5	16	16
Depresión	0	0	0	0	0	0	0	0	0	0	0	1	0	1	2	0	4	5	6	7	13
Deserción escolar	0	0	0	0	0	0	0	0	0	0	0	0	0	0	5	2	8	8	13	10	23
Expulsión escolar	0	0	0	0	0	0	0	0	0	0	0	0	0	0	6	2	1	1	7	3	10
Solicitud de reintegración escolar	0	0	0	0	0	0	0	0	0	0	0	0	0	0	9	1	0	0	9	1	10
Terapias:																					
Terapia de aprendizaje	0	0	0	0	0	0	0	1	1	0	0	1	2	3	11	1	3	2	17	8	25
Sub-total	1	2	5	0	2	1	2	8	8	9	14	9	19	16	166	83	122	170	339	298	637

Casos	Grupo de edad																		Total	Total general		
	Menores de un 1 año		1 a <2 años		2 a <3 años		3 a <4 años		4 a <5 años		5 a <6 años		6 a <7 años		7 a 12 años		13 a 18 años					
	M	F	M	F	M	F	M	F	M	F	M	F	M	F	M	F	M	F			M	F
Solicitudes del Departamento Jurídico de Oficina Nacional Para:																						
Declaración de abandono en el Tribunal de NNA	1	1	0	0	0	0	0	0	0	0	0	0	2	0	1	6	0	0	4	7	11	
Declaración con inscripción judicial	0	0	0	0	1	0	1	0	1	0	1	0	0	0	1	0	0	1	5	1	6	
Declaración de nacimiento	1	2	2	0	0	1	2	0	2	2	2	1	3	2	2	4	0	8	14	20	34	
Casos Internacionales	0	0	1	0	0	0	0	0	1	1	0	0	0	0	0	0	1	1	3	2	5	
NNA reintegrados a sus familias	0	0	0	0	0	0	0	0	0	0	0	0	2	0	0	0	0	0	2	0	2	
NNA con problema de inscripción en las escuelas	0	0	0	0	0	0	0	0	0	0	0	0	2	1	0	1	5	0	7	2	9	
Guarda	1	1	1	0	0	3	1	2	1	1	0	0	1	0	1	4	0	0	6	11	17	
NNA en situación de calle	0	0	0	0	0	0	0	0	0	0	0	0	0	0	5	0	2	6	7	6	13	
NNA extraviado y en situación de riesgo	3	7	1	1	4	5	4	3	4	4	2	5	7	1	28	12	27	18	80	56	136	
Referimientos																						
Psicología, psiquiatría/hospitales	1	0	1	0	0	0	0	0	5	0	6	2	4	4	24	10	15	7	56	23	79	
Hogares de Paso	0	0	0	0	0	1	1	0	0	0	0	0	0	0	2	3	4	1	7	5	12	
Programas de ONGs	0	3	3	0	0	1	1	1	0	0	1	0	0	1	0	0	1	4	6	10	16	
A Instituciones	0	0	0	0	0	0	0	3	1	1	1	0	3	2	11	6	2	1	18	13	31	
Ingreso a Hogares de Paso	0	0	1	1	1	0	0	0	0	0	0	0	0	0	3	2	7	2	12	5	17	
Niños (a) reintegrados a sus familias	3	1	5	1	2	1	2	0	2	2	2	1	12	2	33	17	30	13	91	38	129	
Total de evaluación psicológica																					243	
Total de entrevista psicológicas																					296	
Total de visitas domiciliarias																					200	
Total de entrevista del Trabajador Social																					242	
Total de informes sociales																					338	
Sub-total	10	15	15	3	8	12	12	9	17	11	15	9	36	13	111	65	94	62	318	199	517	
Total general de casos	11	17	20	3	10	13	14	17	25	20	29	18	55	29	277	148	216	232	657	497	1154	

* **Oficina Regional Yuma.** Su sede es la ciudad de La Romana. Tiene en su jurisdicción las Provincias La Romana, La Altagracia y El Seibo. Este cuadro contiene informaciones de la Oficina Regional de la Romana y la Oficina Municipal de Higüey

Consejo Nacional Para la Niñez y la Adolescencia (CONANI)																					
Estadísticas de las acciones desarrolladas a favor de la niñez y la adolescencia																					
a través de la Oficina Técnica Regional Higuamo. *																					
Durante el año 2017																					
Casos	grupo de edad																		Total		Total general
	Menores de un 1 año		1 a <2 años		2 a <3 años		3 a <4 años		4 a <5 años		5 a <6 años		6 a <7 años		7 a 12 años		13 a 18 años				
	M	F	M	F	M	F	M	F	M	F	M	F	M	F	M	F	M	F	M	F	
Victimas																					
Abuso psicológico	0	1	0	0	4	1	2	2	2	3	2	4	2	3	11	15	4	11	27	40	67
Abuso físico	1	1	0	1	4	0	2	1	3	2	2	1	3	1	22	20	20	25	57	52	109
Abuso sexual	0	0	0	0	0	2	0	1	1	1	4	3	1	1	13	25	4	37	23	70	93
Incesto	0	0	0	0	0	0	0	0	0	0	0	0	0	0	0	3	0	1	0	4	4
Acoso	0	0	0	0	0	0	0	0	0	0	1	0	0	0	0	3	1	14	2	17	19
Explotación sexual comercial	0	0	0	0	0	0	0	0	0	0	0	0	0	0	0	0	0	4	0	4	4
Trata y Tráfico	1	3	0	0	0	0	0	0	0	0	0	0	0	0	0	0	0	0	1	3	4
Adolescentes embarazadas	0	0	0	0	0	0	0	0	0	0	0	0	0	0	0	1	0	10	0	11	11
Victimarios:																					
Abuso físico	0	0	0	0	0	0	0	0	0	0	0	0	0	0	1	0	4	0	5	0	5
Abuso sexual	0	0	0	0	0	0	0	0	0	0	0	0	0	0	0	0	5	2	5	2	7
Intento de homicidio	0	0	0	0	0	0	0	0	0	0	0	0	0	0	0	0	0	0	0	0	0
Problemas de conducta:																					
Robo y ludopatía	0	0	0	0	0	0	0	0	0	0	0	0	0	0	8	2	6	0	14	2	16
Agresividad	3	0	6	1	1	1	3	1	0	2	6	2	6	0	24	12	24	31	73	50	123
Consumo y posesión de sustancias	0	0	0	0	0	0	0	0	0	0	0	0	0	0	1	0	6	3	7	3	10
Depresión	1	1	0	1	1	3	4	4	5	2	3	5	4	3	10	9	4	14	32	42	74
Deserción escolar	0	0	0	0	0	0	0	0	0	0	0	0	0	0	0	0	0	0	0	0	0
Expulsión escolar	0	0	0	0	0	0	0	0	0	0	0	0	1	0	2	0	1	2	4	2	6
Solicitud de reintegración escolar	0	0	0	0	0	0	0	0	0	0	0	0	0	0	4	2	3	1	7	3	10
Terapias:																					
Terapia de aprendizaje	0	0	0	0	0	0	0	0	0	0	0	0	0	0	1	0	0	0	1	0	1
Sub-total	6	6	6	3	10	7	11	9	11	10	18	15	17	8	97	92	82	155	258	305	563

Casos	Grupo de edad																		Total	Total General	
	menores de un 1 año		1 a <2 años		2 a <3 años		3 a <4 años		4 a <5 años		5 a <6 años		6 a <7 años		7 a 12 años		13 a 18 años				
	M	F	M	F	M	F	M	F	M	F	M	F	M	F	M	F	M	F			M
Solicitudes del Departamento Jurídico de Oficina Nacional Para:																					
Declaración de abandono en el Tribunal de NNA	1	1	0	0	0	0	0	0	0	0	1	0	0	0	0	0	1	2	2	4	
Declaración con inscripción judicial	0	0	0	0	0	0	0	0	0	1	0	1	0	1	0	2	0	5	0	5	
Declaración de nacimiento	1	1	0	0	0	0	1	0	0	2	0	1	2	0	2	4	2	6	8	14	22
Casos internacionales	0	0	0	0	1	1	3	0	1	2	2	0	0	1	3	5	1	5	11	14	25
CAIPI	0	0	0	0	0	0	0	0	0	0	0	0	0	0	0	0	1	0	1	1	1
NNA reintegrados a sus familias	0	0	0	0	1	0	0	0	0	0	0	0	1	0	1	5	0	1	3	6	9
NNA con problema de inscripción en las escuelas	0	0	0	0	0	1	0	0	0	1	1	1	0	1	0	2	2	2	3	8	11
Guarda	0	0	1	1	0	6	0	1	1	3	4	0	1	0	5	2	5	3	17	16	33
NNA en situación de calle	0	0	0	0	0	0	0	0	0	0	0	0	0	0	1	0	0	0	0	1	1
NNA extraviado y en situación de riesgo	0	1	0	0	1	0	1	0	0	0	1	0	0	0	9	2	1	1	13	4	17
Referimientos	0	0	0	0	0	0	0	0	0	0	0	0	0	0	2	0	1	0	3	3	3
Psicología, psiquiatría/hospitales	0	0	0	0	0	0	0	0	0	0	0	2	0	0	1	1	3	2	4	5	9
Hogares de Paso	0	1	0	0	1	0	0	0	0	0	0	0	0	0	1	0	0	1	2	3	3
Programas de ONGs	0	0	0	0	0	0	0	0	0	0	0	0	0	0	2	1	3	1	5	6	6
A Instituciones	0	0	2	0	0	1	0	0	3	0	3	2	0	1	5	2	0	3	13	9	22
Ingreso a Hogares de Paso	1	1	0	0	0	1	0	0	0	0	0	0	0	3	2	1	4	5	8	13	13
Niños (a) reintegrados a sus familias	1	0	0	0	0	1	0	0	0	0	0	0	0	8	5	0	4	9	10	19	19
Total de evaluación psicológica																					154
Total de entrevista psicológicas																					207
Total de visitas domiciliarias																					209
Total de entrevista del Trabajador Social																					358
Total de informes sociales																					166
Sub-total	4	5	3	1	4	11	5	1	5	8	13	6	5	3	38	36	18	37	95	108	203
Total general de casos	10	11	9	4	14	18	16	10	16	18	31	21	22	11	135	128	100	192	353	413	766

* **Oficina Regional Higuamo.** Su sede es la ciudad de San Pedro de Macorís. Tiene en su jurisdicción las Provincias San Pedro, Monte Plata y Hato Mayor.

Consejo Nacional Para la Niñez y la Adolescencia (CONANI)																					
Estadísticas de las acciones desarrolladas a favor de la niñez y la adolescencia																					
a través de la Oficina Técnica Regional Metropolitana U Ozama *																					
Durante el año 2017																					
Casos	Grupo de edad																		Total		Total general
	Menores de un 1 año		1 a <2 años		2 a <3 años		3 a <4 años		4 a <5 años		5 a <6 años		6 a <7 años		7 a 12 años		13 a 18 años				
	M	F	M	F	M	F	M	F	M	F	M	F	M	F	M	F	M	F	M	F	
Victimas																					
Abuso psicológico	1	2	2	5	5	2	3	1	4	1	7	8	14	4	16	19	7	14	59	56	115
Abuso físico	3	2	1	2	2	5	2	3	6	5	4	1	4	3	16	21	11	12	49	54	103
Abuso sexual	0	0	0	0	0	2	1	0	0	0	1	0	1	0	3	2	2	4	8	8	16
Incesto	0	0	0	0	0	0	0	0	0	0	0	0	0	0	0	1	0	0	0	1	1
Explotación sexual comercial	0	0	0	0	0	0	0	0	0	0	0	0	0	0	0	2	0	2	0	4	4
Trata y Tráfico	0	0	0	0	0	0	0	0	0	0	0	0	0	0	0	1	0	0	0	1	1
Victimarios:																					
Abuso físico	0	0	0	0	0	1	0	0	0	0	0	0	0	0	1	2	0	3	1	6	7
Abuso sexual	0	0	0	0	0	0	0	0	0	0	0	0	0	0	2	0	0	2	2	2	4
Problemas de conducta:																					
Robo y ludopatía	0	0	0	0	0	0	0	0	0	1	0	1	0	0	8	7	6	13	14	22	36
Agresividad	0	0	0	0	0	0	1	0	1	1	18	9	22	21	58	41	63	36	163	108	271
Consumo y posesión de sustancias	0	0	0	0	0	0	0	0	0	0	0	0	0	0	6	2	3	5	9	7	16
Depresión	0	0	0	0	0	0	0	0	0	0	0	0	0	0	0	2	1	3	1	5	6
Deserción escolar	0	0	0	0	0	0	0	0	0	0	0	0	0	0	2	3	10	4	12	7	19
Expulsión escolar	0	0	0	0	0	0	0	0	0	0	0	0	0	1	3	0	2	2	5	3	8
Solicitud de reintegración escolar	0	0	0	0	0	0	0	0	2	1	0	2	7	6	15	13	8	2	32	24	56
Terapias:																					
Terapia de aprendizaje	0	0	0	0	0	0	0	0	0	0	0	2	4	3	24	12	5	7	33	24	57
Sub-total	4	4	3	7	7	10	7	4	13	9	30	23	52	38	154	128	118	109	388	332	720

Casos	Grupo de edad																		Total	Total general	
	Menores de un 1 año		1 a <2 años		2 a <3 años		3 a <4 años		4 a <5 años		5 a <6 años		6 a <7 años		7 a 12 años		13 a 18 años				
	M	F	M	F	M	F	M	F	M	F	M	F	M	F	M	F	M	F			M
Solicitudes del Departamento Jurídico de Oficina Nacional Para:																					
Declaración de abandono en el Tribunal de NNA	0	0	1	0	0	0	0	0	0	1	0	0	1	0	0	0	1	1	3	2	5
Declaración con inscripción judicial	0	0	0	0	1	0	0	0	0	0	0	0	0	0	1	0	0	1	2	1	3
Declaración de nacimiento	0	0	0	0	0	0	1	0	1	0	1	0	1	1	2	1	1	1	7	3	10
CAIPI	0	0	0	0	0	1	0	0	0	0	0	0	0	0	0	0	0	0	0	1	1
NNA reintegrados a sus familias	0	1	0	0	0	0	1	0	0	0	0	0	1	0	2	1	1	0	5	2	7
NNA con problema de inscripción en las escuelas	0	0	0	0	0	0	0	0	1	1	0	0	0	2	1	8	1	0	3	11	14
Guarda	1	0	0	1	0	0	1	0	1	0	1	0	0	1	3	0	0	0	7	2	9
NNA en situación de calle	0	0	0	0	0	0	0	0	0	0	0	0	0	0	1	0	0	1	1	1	2
NNA extraviado y en situación de riesgo	2	4	0	0	0	1	1	1	4	1	0	0	1	1	13	8	47	25	68	41	109
Referimientos																					
Psicología, psiquiatría/hospitales	1	0	0	0	0	0	0	0	1	0	1	2	1	2	5	6	2	7	11	17	28
Hogares de Paso	0	2	0	2	0	0	0	0	0	0	0	0	0	0	3	0	2	1	5	5	10
Programas de ONGs	0	0	0	0	0	0	0	0	0	0	0	0	0	0	0	1	7	4	7	5	12
A Instituciones	0	0	0	0	0	0	0	0	0	0	0	0	0	0	0	0	1	0	1	0	1
Ingreso a Hogares de Paso	1	0	0	1	2	2	0	0	1	0	0	0	0	2	4	0	2	1	10	6	16
Niños (a) reintegrados a sus familias	0	0	0	0	0	0	0	0	0	0	0	0	0	0	1	1	0	0	1	1	2
Total de evaluación psicológica																				486	
Total de entrevista psicológicas																				371	
Total de visitas domiciliarias																				353	
Total de entrevista del Trabajador Social																				278	
Total de informes sociales																				272	
Sub-total	5	7	1	4	3	4	4	1	9	3	3	2	5	9	36	26	65	42	131	98	229
Total general de casos	9	11	4	11	10	14	11	5	22	12	33	25	57	47	190	154	183	151	519	430	949

* Oficina Regional Higuamo. Su sede es la ciudad de San Pedro de Macorís. Tiene en su jurisdicción las Provincias San Pedro, Monte Plata y Hato Mayor.

Consejo Nacional Para la Niñez y la Adolescencia (CONANI)																						
Estadísticas de las acciones desarrolladas a favor de la niñez y la adolescencia																						
a través de las Oficinas Técnicas Regionales																						
Año 2017																						
Casos	Grupo de edad																		Total		Total general	
	Menores de un 1 año		1 a <2 años		2 a <3 años		3 a <4 años		4 a <5 años		5 a <6 años		6 a <7 años		7 a 12 años		13 a 18 años					
	M	F	M	F	M	F	M	F	M	F	M	F	M	F	M	F	M	F	M	F		M
Victimas																						
Abuso psicológico	17	16	16	19	35	21	35	34	37	26	34	50	54	46	185	194	95	134	508	540	1048	
Abuso físico	14	11	16	16	25	17	21	15	32	27	31	21	34	36	132	125	78	115	383	383	766	
Abuso sexual	0	0	0	0	1	8	1	4	4	11	16	17	7	27	41	100	35	177	105	344	449	
Incesto	0	0	0	0	0	1	0	0	0	1	0	0	0	0	0	8	0	8	0	18	18	
Acoso	0	0	0	0	0	0	0	1	0	2	1	1	0	0	0	25	4	25	5	54	59	
Explotación sexual comercial	0	0	0	0	0	0	0	0	0	0	0	0	0	0	0	3	3	16	3	19	22	
Trata y Tráfico	3	3	0	1	0	0	0	0	0	1	0	0	0	0	2	1	10	8	15	14	29	
Adolescentes embarazadas	0	0	0	0	0	0	0	0	0	0	0	0	0	0	0	3	0	39	0	42	42	
Victimarios:																						
Abuso físico	0	0	0	0	0	1	0	0	0	1	4	1	1	2	12	8	13	13	30	26	56	
Abuso sexual	0	0	0	0	0	0	0	0	0	0	0	1	1	0	7	1	11	7	19	9	28	
Intento de homicidio	0	0	0	0	0	0	0	0	0	0	0	0	0	0	1	1	3	3	4	4	8	
Problemas de conducta:																						
Robo y ludopatía	0	0	0	0	0	0	0	0	3	2	1	2	4	0	56	24	51	25	115	53	168	
Agresividad	3	0	6	2	2	2	8	10	23	9	67	31	74	55	445	219	382	339	1010	667	1677	
Consumo y posesión de sustancias	0	0	0	0	0	0	0	0	0	0	0	0	0	0	24	11	99	51	123	62	185	
Depresión	1	1	0	1	1	4	5	4	5	2	3	6	4	6	24	18	34	58	77	100	177	
Deserción escolar	0	0	0	0	1	0	2	0	0	0	2	6	10	7	42	23	41	36	98	72	170	
Expulsión escolar	0	0	0	0	0	0	0	0	0	0	0	1	1	1	26	4	18	10	45	16	61	
Solicitud de reintegración escolar	0	0	0	0	0	0	0	3	2	3	0	4	9	10	49	26	24	12	84	58	142	
Terapias:																						
Terapia de aprendizaje	0	0	0	2	0	0	1	3	2	0	1	6	12	18	137	79	141	155	294	263	557	
Sub-total	38	31	38	41	65	54	73	74	108	85	160	147	211	208	1183	873	1042	1231	2918	2744	5662	

Casos	Grupo de edad																		Total	total general	
	menores de un 1 año		1 a <2 años		2 a <3 años		3 a <4 años		4 a <5 años		5 a <6 años		6 a <7 años		7 a 12 años		13 a 18 años				
	M	F	M	F	M	F	M	F	M	F	M	F	M	F	M	F	M	F			M
Solicitudes del Departamento Jurídico de Oficina Nacional Para:																					
Declaración de abandono en el Tribunal de NNA	3	2	1	0	1	0	0	0	0	1	1	2	3	0	3	6	1	3	13	14	27
Declaración con inscripción judicial	1	1	0	1	4	1	2	2	1	2	2	1	1	0	3	1	2	2	16	11	27
Declaración de nacimiento	5	4	8	2	9	11	15	7	12	11	19	10	16	11	23	30	12	32	119	118	237
Casos internacionales	1	0	1	0	1	2	5	1	7	3	6	0	0	2	14	18	20	19	55	45	100
CAIPI	1	3	0	0	1	5	0	1	1	0	0	0	0	0	0	0	1	2	4	11	15
NNA reintegrados a sus familias	3	3	2	1	4	0	2	1	1	0	1	1	5	0	8	14	47	22	73	42	115
NNA con problema de inscripción en las escuelas	2	0	1	0	0	4	0	1	2	3	5	6	4	6	19	22	18	7	51	49	100
Guarda	7	8	12	13	7	19	5	16	14	15	12	11	10	11	35	36	13	21	115	150	265
NNA en situación de calle	0	0	0	0	1	0	0	1	0	0	1	1	3	1	13	8	7	9	25	20	45
NNA extraviado y en situación de riesgo	8	13	3	2	9	7	9	7	12	7	9	10	9	4	72	38	157	87	288	175	463
Referimientos	0	0	0	0	0	0	0	0	0	0	0	0	0	0	0	2	0	1	0	3	3
Psicología, psiquiatría/hospitales	5	2	1	0	2	1	1	1	10	0	14	16	14	18	85	51	58	63	190	152	342
Hogares de Paso	3	3	4	2	4	6	2	2	2	1	7	2	2	3	11	15	9	9	44	43	87
Programas de ONGs	2	6	8	1	4	4	2	3	2	9	4	3	3	8	14	28	14	26	53	88	141
A Instituciones	2	2	4	2	4	3	2	6	15	8	18	10	9	6	53	42	17	25	124	104	228
Ingreso a Hogares de Paso	8	4	1	4	5	5	1	2	7	2	6	4	2	5	25	24	22	31	77	81	158
Niños (a) reintegrados a sus familias	8	4	5	2	6	8	2	2	5	8	8	9	14	4	65	49	49	43	162	129	291
Total de evaluación psicológica																					2234
Total de entrevista psicológicas																					2890
Total de visitas domiciliarias																					3107
Total de entrevista del Trabajador Social																					3605
Total de informes sociales																					2262
Sub-total	59	55	51	30	62	76	48	53	91	70	113	86	95	79	443	384	447	402	1409	1235	2644
Total general de casos	97	86	89	71	127	130	121	127	199	155	273	233	306	287	1626	1257	1489	1633	4327	3979	8306

* **Oficina Regional Higuamo.** Su sede es la ciudad de San Pedro de Macorís. Tiene en su jurisdicción las Provincias San Pedro, Monte Plata y Hato Mayor.

Juntas Locales de Protección y Restitución de Derechos		
Región	Provincias	JLPRD
1- Regional Cibao Norte	Santiago	1) Bisonó
		2) Sabana Iglesia
		3) Santiago
		4) Villa González
		5) Licey al Medio
		6) Tamboril
	Puerto Plata	7) Imbert
		8) Luperón
		9) Puerto Plata
		10) Monte Llano
		11) La Isabela
	Espaillat	12) Gaspar Hernández
		13) Moca
2-Regional Cibao Sur	La Vega	14) Constanza
		15) La Vega
		16) Jarabacoa
	Monseñor Nouel	17) Bonao
		18) Piedra Blanca
		19) Maimón
	Sánchez Ramírez	20) Cotui
		21) Fantino
		22) Castillo
3-Regional Cibao Nordeste	Duarte	23) Eugenio María de Hostos
		24) Las Guáranas
		25) Pimentel
		26) San Francisco de Macorís
		27) Villa Riva
		28) Cabrera
		29) Nagua
	María Trinidad Sánchez	30) Río San Juan
		31) El Factor
		32) Las Terrenas
	Samaná	33) Samaná
		34) Sánchez
		35) Las Galeras
		36) Salcedo
	Hermanas Mirabal	37) Tenares
		38) Villa Tapia
		39) Blanco
		40) Esperanza
		41) Mao
	4-Regional Cibao Noroeste	Valverde
43) San Ignacio de Sabaneta		
Santiago Rodríguez		44) Mención
		45) Guayubín
Montecristi		46) Monte Cristi
		47) Pepillo Salcedo
		48) Villa Vásquez
		49) Dajabón
Dajabón		50) Loma de Cabrera
		51) Restauración
		52) Partido
		53) El Pino

5-Regional Valdesia	San Cristóbal	54) Bajos de Haina
		55) Palenque
		56) San Cristóbal
		57) Villa Altagracia
		58) San José del Puerto Villa Altagracia
		59) Yaguatae
	Peravia	60) Nigua
		61) Baní
	San José de Ocoa	62) Matanza
		63) Sabana Larga
	Azua	64) San José de Ocoa
		65) Azua
		66) Padres las Casas
6-Regional Enriquillo	Barahona	67) Peravia
		68) Barahona
		69) Cabral
		70) El Peñón
		71) Enriquillo
		72) La Ciénaga
		73) Vicente Noble
	Bahoruco	74) Paraíso
		75) Fundación
	Independencia	76) Neiba
		77) Tamayo
		78) Duvergé
	Pedernales	79) Jimaní
80) La Descubierta		
81) Oviedo		
7-Regional Del Valle	San Juan	82) Pedernales
		83) El Cercado
		84) Las Matas de Farfán
		85) San Juan
		86) Bohechio
		87) Vallejuelo
	Elías Piña	88) Juan Herrera
		89) Bánica
		90) Elías Piña
		91) Hondo Valle
8-Regional Yuma	La Romana	92) Guaymate
		93) La Romana
		94) Villa Hermosa
	La Altagracia	95) Higüey (Bávaro)
		96) La Ceiba Macao
		97) La Otra Banda
	El Seibo	98) El Seibo
99) Miches		
9-Regional Higuamo	Monte Plata	100) Bayaguana
		101) Monte Plata
		102) Sabana Grande de Boya
	San Pedro de Macorís	103) Guayacanes
		104) Los Llanos
		105) Quisquilla
		106) San Pedro de Macorís
	Hato Mayor	107) Consuelo
108) Hato Mayor		

		109) El Valle
		110) Sabana de la Mar
10-Regional Metropolitana	Santo Domingo	111) Boca Chica
		112) Los Alcarrizos
		113) Pedro Brand
		114) Santo Domingo Este
		115) Santo Domingo Norte
		116) Santo Domingo Oeste



Tema VI

Estadísticas de la
Oficina de Libre Acceso
a la Información (OAI)

Tema VI:- Estadísticas de la Oficina de Libre Acceso a la Información Pública (OAI)

La Oficina de Libre Acceso a la Información Pública, tiene la responsabilidad de garantizar el pleno ejercicio del Derecho de Acceso a la Información y todos los principios establecidos por la Ley No. 200-04, Sobre Libre Acceso a la Información Pública y su reglamento de aplicación No, 130-05.

Cuadro No.01: Total de Solicitudes de Información a la Oficina de Libre Acceso a la Información (OAI), durante el año 2017		
Trimestre	Recibidas	Entregadas
Primero	29	29
Segundo	27	25
Tercero	49	49
Cuarto	22	22
Total	127	125
Fuente: registro administrativo de la Oficina de Libre Acceso a la Información (OAI)		

Cuadro No. 02: Estadísticas de la cantidad de visitas realizadas por los usuarios al portal de transparencia de la institución, durante el año 2017	
Trimestre	Cantidad de visitas
Primero	9,711
Segundo	11,832
Tercero	11,523
Cuarto	12,647
Total	45,713
Fuente: registro administrativo de la Oficina de Libre Acceso a la Información (OAI)	



Tema VII

Estadísticas de
Supervisión Técnica y
Administrativa de OG y
ONG

Tema VII:- Departamento de Supervisión Técnica y Administrativa de Organizaciones Gubernamentales y no Gubernamentales que desarrollan programas de atención integral a niños, niñas y adolescentes

Unidad multidisciplinaria de supervisión, fortalecimiento, asesoría, capacitación y apoyo técnico a organizaciones gubernamentales y no gubernamentales que desarrollen programas de atención y protección a niños, niñas y adolescentes (art. 459, Ley 136-03). Está compuesta por la sección de Registro y Acreditación de organizaciones Gubernamentales y no Gubernamentales y la sección de Supervisión y Control

7.1 Sección de Registro y Acreditación de organizaciones Gubernamentales y no Gubernamentales. Estas secciones tienen el objetivo de garantizar el cumplimiento de las normas establecidas para el registro y acreditación de las ONGs y OG que desarrollan programas dirigidos a los niños, niñas y adolescentes.

7.2 Sección de Supervisión y Control

Esta sección supervisa, asesora, capacita, controla y ofrece apoyo técnico de atención integral a niños, niñas y adolescentes que se encuentran en las ONG y OG.

Estadísticas del Departamento de Supervisión Técnica y Administrativa de las OGs y las ONGs, correspondientes al año 2017

Cuadro No.01: Total de las supervisiones realizadas a las ONG, durante el año 2017	
Supervisiones realizadas	Total de supervisiones
Santo Domingo	428
Interior del país	312
Total	740

Fuente: registro administrativo del departamento de Supervisión Técnica y Administrativa de las OGs y ONGs

Cuadro No.02: Total de ONGs que prestan atención dentro del Sistema Nacional de Protección, acreditadas durante el año 2017	
No.	Programas acreditados de ONGs
1	Orfanato Niños de Cristo (varones)
2	Josiah/s House
3	Nuestros Pequeños Hermanos
4	Hogar para Niñas Hijas de la Altagracia
5	Proyecto Boyá

Fuente: registro administrativo del Departamento de Supervisión Técnica y Administrativa de las OGs y ONGs

Cuadro No. 03: Total de ONGs que prestan atención dentro del Sistema Nacional de Protección, certificadas durante el 2017			
No.	Programas	No.	Programas
1	Casa Rosada	12	Hogar Escuela de Niñas Doña Chucha
2	Salmo Ministerial 82:3	13	Establecimiento del Reino de Dios en la Familia
3	Orfanato Niños y Niñas de Cristo	14	Fundación Nueva Generación
4	Hogar de Niñas María Madre de Dios	15	El Foro de Niño para Cristo
5	Centro de Asistencia para la Niñez Desamparada	16	El Foro de Niño para Cristo
6	Mustard Seed Communties,INC	17	Fundación Misionero de la Paz, INC
7	Fundación Ama a tu Prójimo	18	Fundación Cristiana Ama A tu Prójimo
8	Fundación la Merced	19	Hogar Campestre Adventista, Las Palmas
9	Hogar de Niñas Rafaela Ibarra	20	Asociación de Voluntariado "Amigos de Proyecto Roberto
10	Hogar Residencias Angeles Custodio	21	Fundación Dominicana de Autismo
11	Hogar de Niñas Nuestra Señora de la Altagracia	22	Ministerio "TSIDKENU" Jehová Justicia Nuestra
		22	Hogar Familia Bethesda
		23	Fundación CARE

Fuente: registro administrativo del Departamento de Supervisión Técnica y Administrativa de las OGs y ONGs

Cuadro No. 04: Total de ONGs que prestan atención dentro del Sistema Nacional de Protección, registradas durante el año 2017

Cantidad	No. de expediente	Nombre de la organización	Fecha en que se recibe el expediente	Fecha en que CONANI registra la organización	Vía de respuesta	Tiempo de respuesta
1	418	Fundación Casa Misión Ayuda y Esperanza Amor y Compasión (FUNMICO)	05/06/2017	06/06/2017	Presencial	1
2	421	Bethesda Ministries	03/08/2017	14/08/2017	Presencial	11
3	419	Fundación Acción Local	21/08/2017	22/08/2017	Presencial	1
4	420	Fundación Cultural Juvenil e Infantil Dominicana	21/08/2017	22/08/2017	Presencial	1
5	422	Fundación Cristiana Yo Si Puedo	03/10/2017	09/10/2017	Presencial	6
6	417	Templo Bíblico La Estrella, Guaricamo	01/11/2017	06/11/2017	Presencial	5
7	416	Centro de Desarrollo Bellas Colinas (CEDIBECO)	15/11/2017	20/11/2017	Presencial	5
8	415	Fundación Centro de Desarrollo Integral (Dios Preverá CDI DR-160)	21/11/2017	24/11/2017	Presencial	3
9	414	Fundación Infantil Jobo Grande	14/12/2017	18/12/2017	Presencial	4

Fuente: registro administrativo del Departamento de Supervisión Técnica y Administrativa de OG y ONG



Tema VIII

Estadísticas de Apoyo
Técnico

VIII:- Departamento de Apoyo Técnico

Registro de documentos elaborados

Cuadro No.01.-Total del registro de documentos elaborados producto de la asistencia técnica para el fortalecimiento de la atención, según el departamento solicitante, durante el año 2017			
No.	Departamento solicitante	Tipo Documento	Nombre del documento
1	Apoyo Técnico	Norma	Normas generales para la protección de la Niñez y la Adolescencia en instituciones de atención residencial.
3	Equipos Multidisciplinarios	Guía	Guía para realizar la actividad "Cuidado del Cuidador" al personal técnico de los Equipos Multidisciplinarios
4	Adopciones	Formulario	Formulario para la evaluación de la Comisión de Asignación
5	Apoyo Técnico	Guía	Guía de orientación Educativa
6		Manual	Manual de funciones del área educativa de OG y ONGs
7		Guía	Trabajando la Psicomotricidad Fina y Gruesa.
8	Gerencia de Adopciones	Formulario	Formulario para la evolución del periodo probatorio personal de nuevo ingreso
9	Apoyo Técnico	Manual	Manual de Emergencia
10		Formulario	Formularios Para Traslado de NNA del Hospital hacia el Hogar de Paso
11		Formulario	Formularios Para Solicitud de Analíticas y Estudios a los NNA
12	Adopciones	Manual	Manual para Familias Adoptantes
13	Apoyo Técnico	Protocolo	Requisito de postulación Menciones Especiales
14		Formularios	Formulario de validación postulación Líderes Comunitarios, Juntas Locales de Protección.
15		Encuesta	Encuesta de valoración Jurado Externo Premio Doña Renée.
16		Formularios	Formulario modelo para la postulación de Líderes Comunitarios y las Juntas Locales de Protección
17		Guía	Guía para la práctica de Trabajo Social con niñez, adolescencia y familia
18		Norma	Normas generales para la protección de la Niñez y la Adolescencia en instituciones de atención residencial. *

Fuente: registros administrativos del Departamento de Apoyo Técnico

*Esto está en proceso.

Documentos revisados

Cuadro No.02.-Total de documentos revisados, en el marco de la asistencia técnica para el fortalecimiento de la atención, según solicitante y el área participante, durante el año 2017			
No.	Departamento/ institución	Tipo Documento	Nombre del documento
1	Políticas, Normas y Regulaciones	Propuesta metodológica	Revisión propuesta metodológica para el estudio sobre la experiencia de NNA institucionalizados en República Dominicana.
2	Adopciones	Guía	Revisión guía de familias adoptantes
3		Formulario	Revisión herramientas técnicas
4		Herramientas	Revisión expedientes
5	Apoyo Técnico	Informes	Revisión informes Premio Doña Renée (menciones especiales y ONG evaluadas)
6	Adopciones	Reglamento	Revisión del Reglamento del Departamento de Adopción
7	INAIPI	Reglamentos	Revisión reglamento de trabajo INAIPI
8	Apoyo Técnico	Guía	Orientaciones Metodológicas para la actividad Física y Deportiva.
9		Diseño de guía	Revisión del diseño de guía
10		Reglamento	Reglamento Interno Equipos Multidisciplinarios
11		Normativas	Normativas CONDEI
12		Protocolo	Protocolo para el abordaje de casos de maltrato infantil INAIPI
13		Informes	Revisión aportes informes de retroalimentación premio Doña Renée
14		Guías	Validación interna guía para la práctica de trabajo social con niñez, adolescencia y familia.

Fuente: registros administrativos del Departamento de Apoyo Técnico

Apoyo técnico requerido por los departamentos

Cuadro 03. Total de apoyo técnico requerido por los departamentos, durante el año 2017		
No.	Departamento solicitante	Descripción
1	Adopciones	Elaboración Flujograma del Dpto. Adopciones
2		Acompañamiento y evaluación visitas de adopción
3		Acompañamiento y evaluación entrevista inicial del proceso de adopción
4		Acompañamiento y evaluación proceso de entrega NNA adoptado
5		Visitas de validación postulantes a Líderes Comunitarios Premio Doña Renée
6		Evaluación Comisión de Asignación
7		Visitas de validación postulantes Juntas Locales de Protección Premio Doña Renée
8	Recursos Humanos	Visita a escuela
9		Alfabetización de personal
10		Supervisión y evaluación área de psicología de los Hogares de Paso
11		Entrevista a adolescentes Hogar de Paso Jarabacoa
12	Hogares de Paso	Visitas a escuelas
13		Acompañamiento técnico a la psicóloga Hogar de Paso de la Romana.
14	ONG	Aplicación de formularios para medir la calidad de atención de los Hogares de Paso.
15	Supervisión	Verificación del uso de Medicamentos en NNA con VIH-SIDA en Casa Rosada
16		Verificación del uso de Medicamentos en NNA con VIH-SIDA en Fundación REMAR
17		Informes de Edad Ósea
18		Informes Médicos para NNA adoptables en ONG y Hogares de Pasos
19		Supervisión y evaluación área de psicología de los Hogares de Paso
20	Otras	Elaboración de un Diagnóstico del Departamento
21		Entrevista a adolescentes Hogar de Paso Jarabacoa
22		Evaluación de candidatos/as
23	Comunicaciones y Relaciones Públicas	Elaboración de artículo sobre Cáncer de mama

Fuente: registros administrativos del Departamento de Apoyo Técnico

Actividades de formación

Cuadro 04. Total de actividades de formación brindadas al personal operante de las ONG y OG que desarrollan programas de atención a niño, niña y adolescente. durante el año 2017						
No.	Tipo de formación	Descripción de la formación	Total de instituciones		Cantidad de personas capacitadas	
			ONG	OG	ONG	OG
1	Capacitación	Capacitación Equipo Multidisciplinario, Zona Norte. Uso de herramientas		1		13
2		Capacitación personal de psicología del Equipo Multidisciplinario en Uso de las Herramientas Técnicas		1		34
3		Personal docente de la Romana		1		11
4		Personal docente de Azua		1		24
5		Personal docente de Jarabacoa		1		11
6		Personal docente de Santiago Masculino		1		10
7		Uso de Herramientas en Hogar de Paso Romana		1		11
8		Prevención y Manejo en caso de Incendio		1		24
9		Capacitación EM, DN, ESTE Y SUR. Uso de herramientas		1		20
10	Acompañamiento	Personal docente Azua		1		2
11		Personal docente Angeles Niñas		1		2
12		Personal docente Programa Yo también		1		
13		Personal docente de la Romana		1		2
14	Conversatorio	Personal docente		1		22
15		La Suiza "Higiene y Manipulación de Alimentos"	1	1	8	
16	Conferencia	Lactancia Materna		1		17
17		Manejo de Estrés Laboral		1		21
18	Entrenamiento	Guía		1		2
Total			1	21	8	226

Fuente: registros administrativos del Departamento de Apoyo Técnico

Promoción de los lineamientos de política para los niños, niñas y adolescentes en Situación de Calle.

Cuadro 05. Coordinación interinstitucional para el seguimiento de los lineamientos de NNA en situación de calle, durante el año 2017	
Institución	No. de sesiones de trabajo desarrolladas en la mesa
Despacho Primera Dama	1
MINERD	1
Gabinete de Coordinación de Políticas Sociales	1
Coalición de ONG por la Infancia	1
Ministerio de Trabajo	3
DIGEPEP	1
Total de coordinaciones	8

Fuente: registros administrativos del Departamento de Apoyo Técnico

Cuadro 06. Total de actividades para la reactivación y fortalecimiento de la coordinación de los programas en Peores Formas de Trabajo Infantil el seguimiento de los lineamientos de NNA en situación de calle, durante el 2017			
No.	Institución	Tipo de actividad	Objetivo
1	Ministerio de Trabajo	Reunión	Coordinación para la implementación de lineamientos de atención a NNA en peores formas de trabajo infantil.

Fuente: registros administrativos del Departamento de Apoyo Técnico

División de Salud Integral

La división de Salud Integral, tiene la responsabilidad de planificar, coordinar, ejecutar, supervisar y evaluar las actividades de salud y nutrición que se desarrollan en los distintos programas y servicios de atención que ejecuta el Consejo Nacional para la Niñez y la Adolescencia CONANI. Así mismo es el enlace interinstitucional con las dependencias gubernamentales y no gubernamentales que están vinculadas al sector salud y ofrecen respuestas oportunas a las competencias requeridas.

Dar a conocer los resultados de las actividades y acciones más relevantes ejecutadas por la división de Salud en el año 2016-2017 a nivel de los Hogares de Acogida del CONANI, Hogares de Paso y la Oficina Central.

Estadísticas de Salud Integral

Cuadro No. 01: Total de Evaluaciones realizadas a los Niños, niñas y adolescentes de los Hogares de Paso, durante el año 2017					
Médicas	Niños, niñas y adolescentes sanos		Niños, niñas y adolescentes enfermos		Total
	M	F	M	F	
Evaluación inicial	190	71	31	51	343
Evaluaciones de subsiguientes	1,000	849	18	28	1,895
Evaluaciones por enfermedad	0	0	1,140	751	1,891
Evaluación nutricional	349	121	7	1	478
Total	1,539	1,041	1,196	831	4,607

Fuente: registros administrativos de la División de Salud Integral.

Cuadro No. 02: Atenciones brindadas a niños, niñas, adolescentes de los Hogares de Paso, durante el año 2017

Atenciones Médicas	Niños, niñas y adolescentes		Total
	M	F	
Curas	2,192	1,124	3,316
Inyecciones	445	281	726
Hidratación oral	292	165	457
Desparasitación	401	117	518
Administración de medicamentos	30,472	13,902	44,374
Administración de vitaminas A	1,089	710	1,799
Aplicación de vacunas	594	173	767
Administración de flúor	4,512	4,661	9,173
Raciones alimenticias a desnutridos	3,685	2,647	6,332

Fuente: registros administrativos de la División de Salud Integral.

Cuadro No. 03: Atenciones brindadas a niños, niñas, adolescentes de los Hogares de Paso, durante el año 2017

Indicaciones de laboratorios	Niños, niñas y adolescentes		Total
	M	F	
Hemograma	233	177	410
examen de orina	157	131	288
Coprológico	175	154	329
Glicemia	164	104	268
Falcemia	65	74	139
Electroforesis de Hb	146	79	225
Proteínas totales	7	14	21
Cultivos	4	3	7
Perfil hepático	52	37	89
Perfil renal	29	12	41
HIV/VDRL	221	146	367
Otros:	106	71	177
Total	1,359	1,002	2,361

Fuente: registros administrativos de la División de Salud Integral.

Niños, niñas y adolescentes diagnosticados con enfermedades

Cuadro N0. 04: Diagnósticos (aparato respiratorio) realizados a niños, niñas, adolescentes de los Hogares de Paso, durante el año 2017			
Vías respiratorias superiores	Niños, niñas y adolescentes		Total
	M	F	
Gripe	310	278	588
Amigdalitis	51	48	99
Otitis	22	13	35
Faringitis	10	9	19
Otras	22	8	30
Total	415	356	771

Fuente: registros administrativos de la División de Salud Integral.

Cuadro N0. 05: Diagnósticos (aparato respiratorio) realizados a niños, niñas, adolescentes de los Hogares de Paso, durante el año 2017			
Vías respiratorias inferiores	Niños, niñas y adolescentes		Total
	M	F	
Bronquilitis	39	12	51
Neumonía	15	11	26
Asma Branquial(bronco-espasmo)	51	31	82
Total	105	54	159

Fuente: registros administrativos de la División de Salud Integral.

Cuadro N0. 06: Diagnósticos (boca) realizados a niños, niñas, adolescentes de los Hogares de Paso, durante el año 2017			
Boca	Niños, niñas y adolescentes		Total
	M	F	
Moniliasis oral	19	16	35
Estomatitis	8	13	21
Gingivitis	30	30	60
Queilitis	1	3	4
Afección de las encías	39	13	52
Piezas dentales/caries	111	109	220
Total	208	184	392

Fuente: registros administrativos de la División de Salud integral.

Cuadro N0. 07: Diagnósticos (gastroesofágico) realizados a niños, niñas, adolescentes de los Hogares de Paso, durante el año 2017			
Reflujo gastroesofágico	Niños, niñas y adolescentes		Total
	M	F	
Síndrome diarreico agudo	115	90	205
Amebiasis intestinal	47	32	79
Goardiasis intestinal	15	20	35
Hepatitis viral	61	1	62
Estreñimiento	83	90	173
Colitis	13	7	20
Total	334	240	574

Fuente: registros administrativos de la División de Salud Integral.

Cuadro N0. 08: Diagnósticos (genitourinario) realizados a niños, niñas, adolescentes de los Hogares de Paso, durante el año 2017			
Reflujo genitourinario	Niños, niñas y adolescentes		Total
	M	F	
Infecciones de vías urinarias	4	16	20
Fimosis	27	0	27
Vulvovaginitis	0	4	4
Otros	3	1	4
Total	34	21	55

Fuente: registros administrativos de la División de Salud Integral.

Cuadro N0. 09: Diagnósticos (Piel y anexos) realizados a niños, niñas, adolescentes de los Hogares de Paso, durante el año 2017			
Piel y anexos	Niños, niñas y adolescentes		Total
	M	F	
Infecciones de la piel (impétigo)	50	27	77
Forunculosis	145	90	235
Abscesos de tejidos blandos	31	28	59
Escabiasis superficial	152	99	251
Piojos	7	59	66
Micosis superficial	18	24	42
Tina Capitis	28	12	40
Tina Pedis	7	6	13
Salpullido (Sudamia)	24	18	42
Otros	27		
Total	462	363	825

Fuente: registros administrativos de la División de Salud Integral.

Cuadro N0. 10 : Diagnósticos (ojos) realizados a niños, niñas, adolescentes de los Hogares de Paso, durante el año 2017

Ojos	Niños, niñas y adolescentes		Total
	M	F	
Conjuntivitis	122	87	209
Blefaritis	10	10	20
Trastorno de agudeza visual	22	8	30
Estrabismo	11	10	21
Nistagmo	01	0	01
Hemorragia conjuntival	04	02	06
Total	170	117	286

Fuente: registros administrativos de la División de Salud Integral.

Cuadro N0. 11: Diagnósticos (Enfermedades infectocontagiosa) realizados a niños, niñas, adolescentes de los Hogares de Paso, durante el año 2017

Enfermedades infectocontagiosa	Niños, niñas y adolescentes		Total
	M	F	
Rubeola	1	0	1
Varicela	6	13	19
Otras' VDL (+)	2	3	5
Total	9	16	25

Fuente: registros administrativos de la División de Salud Integral.

Cuadro N0. 12: Diagnósticos (corazón) realizados a niños, niñas, adolescentes de los Hogares de Paso, durante el año 2017

Corazón	Niños, niñas y adolescentes		Total
	M	F	
Cardiopatía Congénita Acianógenas	0	1	1
Total	0	1	1

Fuente: registros administrativos de la División de Salud Integral.

Cuadro N0. 13: Atenciones en accidentes intracentros realizados a niños, niñas, adolescentes de los Hogares de Paso, durante el año 2017

accidentes intracentros	Niños, niñas y adolescentes		Total
	M	F	
Traumas cráneo-encefálicos	12	3	15
Traumas de miembros superiores	3	0	3
Traumas de miembros inferiores	2	0	2
Heridas	35	8	43
Rasguños	121	45	166
Equimosis	3	1	4
Otras: dermatitis por pañal	8	4	12
Total	184	61	245

Fuente: registros administrativos de la División de Salud Integral.

Cuadro N0. 14: Referimientos realizadas, durante el año 2017

Referimientos	Niños, niñas y adolescentes		Total
	M	F	
Consulta externa de pediatría	250	134	384
Hospitalización	27	19	46
Laboratorios	1,133	825	1,958
Evaluación visual	71	61	132
Estudios de gabinetes: EKG,EEG,PEATC, PEV,TAC,IRM	87	49	136
Total	1,568	1,088	2,656

Fuente: registros administrativos de la División de Salud Integral.

Cuadro N0. 15: Coordinaciones realizadas, durante el año 2017

Coordinaciones	Niños, niñas y adolescentes		Total
	M	F	
Psicología	96	57	153
Trabajo social	61	45	106
Total	157	102	259

Fuente: registros administrativos de la División de Salud Integral.

Cuadro N0. 16: Atenciones odontológicas realizadas, durante el año 2017

Atenciones	Total
Caries dentales	110
Cepillado dental	27,248
Asistido odontológico	65

Fuente: registros administrativos de la División de Salud Integral.

Cuadro N0. 17: Atenciones realizadas por la Sección de Nutrición, durante el año 2017			
Atenciones	Niños, niñas y adolescentes		Total
	M	F	
Pesados y tallados	306	245	551
Desnutridos	26	4	30
Leves	8	10	18
Moderados	9	5	14
Severos	1	1	2
Anemias	22	15	37
Anemias falciforme	5	63	68
Recuperación nutricional	4	3	7
Obesos/sobre pesos	9	8	17
Vigilancia nutricional	44	42	86
Total	434	396	830

Fuente: registros administrativos de la División de Salud Integral.

Cuadro No. 18: Vacunas aplicadas, durante el año 2017						
Vacunas	1era Dosis		2da Dosis		3era Dosis	
	M	F	M	F	M	F
BCG	19	4	0	0	0	0
polio	24	23	11	10	19	13
DPT	23	16	21	4	6	6
Pentavalente	25	24	12	5	16	8
Hepatitis B	21	13	2	4	3	2
Hemophilus influenza	34	17	1	1	41	53
MMR/sarampión	37	12	2	1	0	0
Neumococo	34	23	7	9	2	8
Rotavirus	29	8	2	3	0	0
Varicela	0	14	0	0	0	0

Fuente: registros administrativos de la División de Salud Integral.

Cuadro N0. 19: Actividades realizadas por la División de Salud Integral a empleados de la Oficina Principal y los Hogares de Paso, durante el año 2017

Actividades	Oficina Principal	Hogares de Paso	Total
Taller primeros auxilios	23	6	29
Taller Zika Virus	24	0	24
Charla prevención Zika Virus	28	0	28
Taller uso de herramientas	94	42	136
Taller importancia del apego	3	14	17
Reunión de enfermeras	3	14	17
Charlas manejo del niños y niñas	2	0	2
Reunión de enfermeras	2	0	2
Realización de jornada de vacunación	2	0	2
Realización de charlas de urgencias psiquiátricas	158	0	158
Reunión con el personal (niñeras Hogar Angelitos)	8	62	70
Evaluación médica Hogar Jarabacoa	2	13	15
Evaluación médica Hogar Angeles	3	11	14
Orientación y acompañamiento Hogar Azua	2	3	5
Taller de prevención de embarazo en adolescentes	1	0	1
Operativo bucal	0	0	0
Taller de contención física	114	49	163
Evaluaciones ginecológicas	2	18	20
Evaluaciones psiquiátricas a los NNA	2	48	50
Reunión con personal médico Hogares	2	2	4
Reunión de enfermeras	2	17	19
Visita de acompañamientos	2	10	12
Charla de Prevención de Cáncer de Mama	2	0	2

Fuente: registros administrativos de la División de Salud Integral.

Sección de Recreación y Deportes

Las actividades desarrolladas por esta sección dentro de nuestra Institución, han estado marcadas por la realización de un grupo de acciones encaminadas a fomentar y desarrollar la práctica deportiva y la recreación en las poblaciones de NNA que se encuentran dentro de los Hogares de Paso, este trabajo que desde el pasado año comenzó a desarrollarse como parte de un programa de desarrollo integral se ha perfeccionado con un grupo de acciones que desde el punto de vista interinstitucional con alianzas estratégicas se han podido realizar con la colaboración del Ministerio de Deportes y Recreación y con el Comité Olímpico Dominicano

A continuación, las actividades realizadas y comentadas en orden cronológico durante el presente año que permiten ilustrar y justificar los logros en este importante renglón para la formación integral de nuestros NNA.

1. La realización de más de 40 visitas de acompañamiento a los Hogares de Paso, con el objetivo de guiar técnica y metodológicamente las actividades de recreación y deportes a los Guías asignados a esta labor y a los (10) monitores deportivos asignados por el ministerio de deportes, en los mismos se imparten clases demostrativas y metodológicas, actividades lúdicas y formativas, donde el deporte y la recreación marcan el rumbo de realización.
2. La realización de dos (2) talleres impartidos por el encargado de la sección de Recreación y Deportes sobre: **“La importancia de la Actividad Física y el Deportes en la corrección postural de columna vertebral y rodillas”** y **La Importancia de Los Métodos de la Enseñanza y el Aprendizaje**, forman parte de la capacitación que en esta área se ha impartido.

Visita de Acompañamiento	Actividad	Participantes
Acompañamiento en taller teórico	Conferencia sobre “La importancia de la actividad física y el deportes en la corrección postural de columna vertebral y rodillas”	22
Hogar de Paso Ángeles de Santiago	Clase metodológica y demostrativa. Exhibición de actividades con NNA en condiciones especiales.	7
Hogar de Paso Santiago Masculino	Clase metodológica y demostrativa. Intercambio con guías, monitor de deportes y NNA.	6
Hogar de Paso Azua	Realización de rutinas prácticas deportivas. Charla de actualización y socialización de la dinámica deportiva y recreativa.	4
Hogar de Paso Jarabacoa	Clase metodológica y demostrativa con NNA. Realización de juegos tradicionales y formas de motivación en condiciones especiales.	7
Hogar de Paso La Romana	<ul style="list-style-type: none"> • Realización de rutinas prácticas deportivas. • Sociabilización en actividades audio-visuales. • Intercambio de criterios y acciones con monitores de deportes. 	8
Hogar de Paso Ángeles de Santiago	<ul style="list-style-type: none"> • Intercambio de criterios y acciones con monitores de deportes. • Realización de rutinas prácticas deportivas. • Con NNA en condiciones especiales de discapacidad intelectual. • Coordinación de actividades para el cierre del campamento de verano. 	25
Hogar de Paso Santiago Masculino.	<ul style="list-style-type: none"> • Clase metodológica y demostrativa con NNA. • Intercambio de criterios y acciones con monitores de deportes. • Coordinación de actividades para el cierre del campamento de verano. 	5
Clausura del campamento de verano para los NNA de Hogares de Paso.	Plan de actividades deportivo -recreativas, resultados del concurso “El Deportista Dominicano de Hoy” Exhibiciones gimnásticas. Entrega de premios y juguetes a los participantes.	180
Hogar de paso Azua	Conferencia sobre “La Importancia de Los Métodos de la Enseñanza y el Aprendizaje”.	15
Hogar de Paso La Romana	Clase metodológica y demostrativa con NNA. Intercambio de criterios y acciones con monitores de deportes. Reunión de coordinación con el Director Provincial de Deportes La Romana.	18
Hogares V Centenario.	Clase metodológica y demostrativa con NNA. Intercambio de criterios y acciones con monitores de deportes.	25
Hogar de Paso de Azua	Clase metodológica y demostrativa con NNA. Intercambio de criterios y acciones con monitores de deportes.	15
Hogar de Paso Ángeles Santiago.	Actividad física y recreativa para sujetos con necesidades especiales y discapacitados.	22
Hogar de Paso Santiago Masculino	Intercambio de criterios y acciones con monitor de deportes y encargado del Hogar.	13
Hogares de Paso V Centenario	Intercambio de criterios y acciones con monitor de deportes y encargado del Hogar. Se insertaron tareas para introducir actividades lúdicas más funcionales.	28
Hogar de Paso La Romana.	Actividad física y entrenamiento deportivo en el complejo olímpico de La Romana.	18

Sección de Equipos Multidisciplinarios del Sub-sistema Judicial

A través de las Unidades Multidisciplinarios de Atención Integral (Equipos Multidisciplinario del Subsistema Judicial) se realizan, ordenados por los Tribunales de Niños, Niñas y Adolescentes, estudios psicológico y socio-familiar de la persona adolescente objeto de investigación, que tienen un valor equivalente al de un dictamen pericial, y es valorado conforme a las reglas de la sana crítica, con el propósito de determinar las posibles causas explicativas de la conducta del adolescente, a fin de imponer en los casos que corresponda, la medida más adecuada.

Los Equipos Multidisciplinarios, se encuentran ubicados en los Tribunales Especializados de Niñas, Niños y Adolescentes del Sistema Judicial. En la actualidad contamos con unos 33 Equipos Multidisciplinarios que se encuentran distribuidos en los Tribunales Especializados de NNA y en los Centros Privativos de Libertad, que son administrados por la Dirección Nacional de Atención Integral de los Adolescentes en Conflictos con la Ley Penal.

Equipos Multidisciplinarios del Subsistema Judicial
Casos evaluados en los Tribunales de Niños, Niñas y Adolescentes
Región Cibao Norte. Correspondiente al año 2017

Casos	Grupo de edad																		Total	Total general	
	< de 1 año		1 a <2 años		2 a <3 años		3 a <4 años		4 a <5 años		5 a <6 años		6 a <7 años		7 a 12 años		13 a 18 años				
	M	F	M	F	M	F	M	F	M	F	M	F	M	F	M	F	M	F			M
Abuso físico (victimario)	0	0	0	0	0	0	0	0	0	0	0	0	0	0	0	0	8	0	8	0	8
Abuso sexual (victimario)	0	0	0	0	0	0	0	0	0	0	0	0	0	0	0	0	19	0	19	0	19
Posesión de drogas (Ley 50-88)	0	0	0	0	0	0	0	0	0	0	0	0	0	0	0	0	30	2	30	2	32
Violación Ley 241 (tránsito)	0	0	0	0	0	0	0	0	0	0	0	0	0	0	0	0	8	0	8	0	8
Homicidios	0	0	0	0	0	0	0	0	0	0	0	0	0	0	0	0	3	0	3	0	3
Acusado de robo	0	0	0	0	0	0	0	0	0	0	0	0	0	0	0	0	24	2	24	2	26
Porte de arma	0	0	0	0	0	0	0	0	0	0	0	0	0	0	0	0	29	0	29	0	29
Riñas	0	0	0	0	0	0	0	0	0	0	0	0	0	0	0	0	4	6	4	6	10
Suspensión autoridad parental	0	0	0	0	0	0	0	0	0	1	0	0	0	0	0	1	0	0	0	2	2
Casos de guarda	0	2	0	0	0	1	0	2	2	4	5	4	10	8	32	22	9	5	58	48	106
Regulación de visitas	0	0	0	0	2	0	0	0	0	0	3	0	0	4	5	4	3	1	13	9	22
Permiso de viaje	0	0	1	0	1	0	0	0	0	0	0	1	1	2	2	5	1	1	6	9	15
Total de niños, niñas o adolescentes	0	2	1	0	3	1	0	2	2	5	8	5	11	14	39	32	138	17	202	78	280
Total de visitas domiciliarias																					331
Total de estudios socio económicos																					32
Total de estudios socio familiares																					153
Total de entrevistas del trabajador social																					346
Total de evaluaciones psicológicas a los niños, niñas y adolescentes																					326
Total de evaluaciones psicológicas/ entrevistas a los padres																					524
Total de pruebas psicométricas																					374
Total de casos que no asistieron a citas psicológicas																					5
Total de casos por expedientes trabajo social y psicología																					77

Fuente: registros administrativos de la Unidad Coordinadora de los Equipos Multidisciplinarios

Equipos Multidisciplinarios del Subsistema Judicial
Casos evaluados en los Tribunales de Niños, Niñas y Adolescentes
Región Cibao Sur. Correspondiente al año 2017

Casos	Grupo de edad																		Total	Total general	
	< de 1 año		1 a <2 años		2 a <3 años		3 a <4 años		4 a <5 años		5 a <6 años		6 a <7 años		7 a 12 años		13 a 18 años				
	M	F	M	F	M	F	M	F	M	F	M	F	M	F	M	F	M	F	M		F
Abuso físico (victimario)	0	0	0	0	0	0	0	0	0	0	0	0	0	0	0	0	3	1	3	1	4
Abuso sexual (victimario)	0	0	0	0	0	0	0	0	0	0	0	0	0	0	0	0	13	0	13	0	13
Posesión de drogas (Ley 50-88)	0	0	0	0	0	0	0	0	0	0	0	0	0	0	0	0	15	1	15	1	16
Violación Ley 241 (tránsito)	0	0	0	0	0	0	0	0	0	0	0	0	0	0	0	0	3	1	3	1	4
Explotación sexual comercial	0	0	0	0	0	0	0	0	0	0	0	0	0	0	0	0	1	0	1	0	1
Homicidios	0	0	0	0	0	0	0	0	0	0	0	0	0	0	0	0	1	0	1	0	1
Acusado de robo	0	0	0	0	0	0	0	0	0	0	0	0	0	0	0	0	25	1	25	1	26
Porte de arma	0	0	0	0	0	0	0	0	0	0	0	0	0	0	0	0	3	0	3	0	3
Riñas	0	0	0	0	0	0	0	0	0	0	0	0	0	0	0	0	8	5	8	5	13
Casos referidos a instituciones	0	0	0	0	0	0	0	0	0	0	0	3	1	2	0	0	0	0	5	1	6
Apelación pensión alimentaria	0	0	1	2	0	0	0	0	0	0	0	0	0	1	3	0	1	2	6	8	8
Casos de guarda	1	3	2	10	4	1	2	3	5	9	2	6	2	9	28	26	8	6	54	73	127
Regulación de visitas	0	0	1	1	2	0	1	3	2	0	1	0	3	1	1	1	0	1	11	7	18
Permiso de viaje	0	0	0	0	0	0	0	0	0	0	0	0	0	0	0	1	0	0	0	1	1
Total de niños, niñas o adolescentes	1	3	4	13	6	1	3	6	7	9	3	6	8	11	32	31	80	17	144	97	241
Total de visitas domiciliarias																					271
Total de estudios socio económicos																					5
Total de estudios socio familiares																					193
Total de entrevistas del trabajador social																					253
Total de evaluaciones psicológicas a los niños, niñas y adolescentes																					341
Total de evaluaciones psicológicas/ entrevistas a los padres																					114
Total de pruebas psicométricas																					6
Total de casos que no asistieron a citas psicológicas																					9
Total de casos por expedientes trabajo social y psicología																					119

Fuente: registros administrativos de la Unidad Coordinadora de los Equipos Multidisciplinarios

Equipos Multidisciplinarios del Subsistema Judicial
Casos evaluados en los Tribunales de Niños, Niñas y Adolescentes
Región Cibao Nordeste. Correspondiente al año 2017

Casos	Grupo de edad																		Total		Total general	
	< de 1 año		1 a <2 años		2 a <3 años		3 a <4 años		4 a <5 años		5 a <6 años		6 a <7 años		7 a 12 años		13 a 18 años					
	M	F	M	F	M	F	M	F	M	F	M	F	M	F	M	F	M	F	M	F		
Abuso sexual (victimario)	0	0	0	0	0	0	0	0	0	0	0	0	0	0	0	0	0	2	0	2	0	2
Posesión de drogas (Ley 50-88)	0	0	0	0	0	0	0	0	0	0	0	0	0	0	0	0	0	2	0	2	0	2
Homicidios	0	0	0	0	0	0	0	0	0	0	0	0	0	0	0	0	0	5	1	5	1	6
Acusado de robo	0	0	0	0	0	0	0	0	0	0	0	0	0	0	0	0	0	7	0	7	0	7
Porte de arma	0	0	0	0	0	0	0	0	0	0	0	0	0	0	0	0	0	1	0	1	0	1
Riñas	0	0	0	0	0	0	0	0	0	0	0	0	0	0	0	0	0	1	0	1	0	1
Casos referidos a instituciones	0	0	0	0	0	0	0	0	0	0	0	0	0	1	0	1	1	3	1	5	5	6
Apelación pensión alimentaria	0	0	2	1	4	1	0	4	1	2	0	4	0	0	6	6	2	1	15	19	34	34
Suspensión autoridad parental	0	0	0	0	0	0	0	0	0	0	0	0	0	0	0	0	0	0	0	0	0	0
Casos de guarda	2	6	5	3	5	8	4	3	5	4	5	9	6	8	30	36	18	24	80	101	181	181
Regulación de visitas	0	0	0	0	0	0	0	0	0	0	0	0	0	0	0	1	0	0	0	0	1	1
Total de niños, niñas o adolescentes	2	6	7	4	9	9	4	7	6	6	5	13	6	9	36	44	39	29	114	127	241	241
Total de visitas domiciliarias																					265	
Total de estudios socio económicos																					28	
Total de estudios socio familiares																					216	
Total de entrevistas del trabajador social																					615	
Total de evaluaciones psicológicas a los niños, niñas y adolescentes																					55	
Total de evaluaciones psicológicas/ entrevistas a los padres																					76	
Total de pruebas psicométricas																					307	
Total de casos que no asistieron a citas psicológicas																					10	

Fuente: registros administrativos de la Unidad Coordinadora de los Equipos Multidisciplinarios

Equipos Multidisciplinarios del Subsistema Judicial
Casos evaluados en los Tribunales de Niños, Niñas y Adolescentes
Región Cibao Noroeste. Correspondiente al año 2017

Casos	Grupo de edad																		Total		Total general
	< de 1 año		1 a <2 años		2 a <3 años		3 a <4 años		4 a <5 años		5 a <6 años		6 a <7 años		7 a 12 años		13 a 18 años				
	M	F	M	F	M	F	M	F	M	F	M	F	M	F	M	F	M	F	M	F	
Abuso físico (victimario)	0	0	0	0	0	1	1	0	0	1	1	2	3	12	13	11	9	27	27	54	
Abuso sexual (victimario)	0	0	0	0	0	0	0	0	0	0	2	2	3	2	26	8	38	12	69	81	
Posesión de drogas (Ley 50-88)	0	0	0	0	0	0	0	0	0	0	0	0	0	1	0	13	1	14	1	15	
Explotación sexual comercial	0	0	0	0	0	0	0	0	0	0	0	0	0	0	1	3	2	3	3	6	
Acusado de robo	0	0	0	0	0	0	0	0	0	0	0	0	0	6	1	10	2	16	3	19	
Porte de arma	0	0	0	0	0	0	0	0	0	0	0	0	0	0	0	3	0	3	0	3	
Riñas	0	0	0	0	0	0	0	0	0	0	0	0	0	0	2	8	1	8	3	11	
Casos referidos a instituciones	6	0	0	0	2	0	0	0	0	5	0	2	0	3	2	3	4	21	6	27	
Apelación pensión alimentaria	1	4	0	1	0	1	0	0	0	1	0	0	0	4	5	1	2	7	13	20	
Suspensión autoridad parental	0	1	0	0	0	0	0	0	0	0	0	0	0	0	4	0	0	0	5	5	
Casos de guarda	0	1	0	3	1	2	4	3	3	4	0	2	1	5	12	15	7	7	28	42	70
Regulación de visitas	0	2	0	0	1	0	1	2	1	0	0	1	0	1	4	9	2	6	9	21	30
Permiso de viaje	0	0	0	0	0	0	0	0	0	0	1	3	0	21	12	15	12	39	25	64	
Declaración de abandono	0	0	0	0	0	0	0	0	0	0	0	0	0	0	0	3	1	3	1	4	
Total de niños, niñas o adolescentes	7	8	0	4	4	4	6	5	4	4	7	7	10	12	65	90	87	85	190	219	409
Total de visitas domiciliarias																				79	
Total de estudios socio económicos																				24	
Total de estudios socio familiares																				101	
Total de entrevistas del trabajador social																				149	
Total de evaluaciones psicológicas a los niños, niñas y adolescentes																				390	
Total de evaluaciones psicológicas/ entrevistas a los padres																				153	
Total de pruebas psicométricas																				276	
Total de casos que no asistieron a citas psicológicas																				24	

Fuente: registros administrativos de la Unidad Coordinadora de los Equipos Multidisciplinarios

Equipos Multidisciplinarios del Subsistema Judicial
Casos evaluados en los Tribunales de Niños, Niñas y Adolescentes
Región Valdesia. Correspondiente al año 2017

Casos	Grupo de edad																		Total	Total general	
	< de 1 año		1 a <2 años		2 a <3 años		3 a <4 años		4 a <5 años		5 a <6 años		6 a <7 años		7 a 12 años		13 a 18 años				
	M	F	M	F	M	F	M	F	M	F	M	F	M	F	M	F	M	F			M
Abuso físico (victimario)	0	0	0	0	0	0	0	0	0	0	0	0	0	0	0	0	8	1	8	1	9
Abuso sexual (victimario)	0	0	0	0	0	0	0	0	0	0	0	0	0	0	0	0	13	0	13	0	13
Posesión de drogas (Ley 50-88)	0	0	0	0	0	0	0	0	0	0	0	0	0	0	0	0	6	0	6	0	6
Homicidios	0	0	0	0	0	0	0	0	0	0	0	0	0	0	0	0	1	0	1	0	1
Acusado de robo	0	0	0	0	0	0	0	0	0	0	0	0	0	0	0	0	17	0	17	0	17
Porte de arma	0	0	0	0	0	0	0	0	0	0	0	0	0	0	0	0	1	0	1	0	1
Riñas	0	0	0	0	0	0	0	0	0	0	0	0	0	0	0	0	3	3	3	3	6
Apelación pensión alimentaria	0	0	1	0	0	0	0	0	0	0	0	1	0	1	0	0	0	0	3	0	3
Suspensión autoridad parental	2	0	0	0	0	3	0	0	2	0	0	3	3	0	1	0	0	0	8	6	14
Casos de guarda	5	5	7	11	10	15	2	12	13	13	5	12	16	11	64	41	14	22	136	142	278
Regulación de visitas	1	2	0	1	2	2	1	1	0	4	0	1	1	0	6	2	1	4	12	17	29
Permiso de viaje	0	0	1	0	0	0	1	0	0	1	0	0	1	0	3	2	1	5	7	8	15
Declaración de abandono	0	0	0	0	0	0	0	0	0	0	0	0	0	0	0	0	3	1	3	1	4
Total de niños, niñas o adolescentes	8	7	9	12	12	20	4	13	15	18	5	16	22	11	75	45	68	36	218	178	396
Total de visitas domiciliarias																					409
Total de estudios socio económicos																					16
Total de estudios socio familiares																					249
Total de entrevistas del trabajador social																					465
Total de evaluaciones psicológicas a los niños, niñas y adolescentes																					139
Total de evaluaciones psicológicas/ entrevistas a los padres																					76
Total de pruebas psicométricas																					270
Total de casos por expedientes trabajo social y psicología																					7

Fuente: registros administrativos de la Unidad Coordinadora de los Equipos Multidisciplinarios

Equipos Multidisciplinarios del Subsistema Judicial
Casos evaluados en los Tribunales de Niños, Niñas y Adolescentes
Región El Valle. Correspondiente al año 2017

Casos	Grupo de edad																		Total		Total general
	< de 1 año		1 a <2 años		2 a <3 años		3 a <4 años		4 a <5 años		5 a <6 años		6 a <7 años		7 a 12 años		13 a 18 años				
	M	F	M	F	M	F	M	F	M	F	M	F	M	F	M	F	M	F	M	F	
Suspensión autoridad parental	0	0	0	0	0	0	0	0	0	0	0	0	0	0	2	0	0	0	2	2	
Casos de guarda	0	0	0	1	1	0	3	2	1	1	0	2	2	7	15	13	2	2	24	28	
Regulación de visitas	0	1	0	2	0	1	2	0	0	0	0	0	0	1	0	0	0	3	4	7	
Total de niños, niñas o adolescentes	0	1	0	3	1	1	5	2	1	1	0	2	2	7	16	15	2	2	27	34	
Total de visitas domiciliarias																				102	
Total de estudios socio familiares																				32	
Total de entrevistas del trabajador social																				206	
Total de evaluaciones psicológicas a los niños, niñas y adolescentes																				32	
Total de evaluaciones psicológicas/ entrevistas a los padres																				38	

Fuente: registros administrativos de la Unidad Coordinadora de los Equipos Multidisciplinarios

Equipos Multidisciplinarios del Subsistema Judicial
Casos evaluados en los Tribunales de Niños, Niñas y Adolescentes
Región Enriquillo. Correspondiente al año 2017

Casos	Grupo de edad																		Total		Total general
	< de 1 año		1 a <2 años		2 a <3 años		3 a <4 años		4 a <5 años		5 a <6 años		6 a <7 años		7 a 12 años		13 a 18 años				
	M	F	M	F	M	F	M	F	M	F	M	F	M	F	M	F	M	F	M	F	
Abuso sexual (victimario)	0	0	0	0	0	0	0	0	0	0	0	0	0	0	0	0	2	0	2	0	2
Posesión de drogas (Ley 50-88)	0	0	0	0	0	0	0	0	0	0	0	0	0	0	0	0	3	1	3	1	4
Acusado de robo	0	0	0	0	0	0	0	0	0	0	0	0	0	0	0	0	3	1	3	1	4
Porte de arma	0	0	0	0	0	0	0	0	0	0	0	0	0	0	0	0	1	0	1	0	1
Riñas	0	0	0	0	0	0	0	0	0	0	0	0	0	0	0	0	2	0	2	0	2
Casos referidos a instituciones	1	0	0	0	0	0	0	0	0	0	0	0	0	0	0	0	0	0	1	0	1
Suspensión autoridad parental	1	0	0	0	0	0	0	0	0	0	0	0	0	0	0	0	0	0	1	0	1
Casos de guarda	5	1	0	0	1	0	1	0	2	1	1	1	1	0	5	7	7	3	23	13	36
Declaración de abandono	0	0	0	0	0	0	0	0	0	0	0	0	0	0	0	0	3	1	3	1	4
Total de niños, niñas o adolescentes	7	1	0	0	1	0	1	0	2	1	1	1	1	0	5	7	21	6	39	16	55
Total de visitas domiciliarias																				39	
Total de estudios socio familiares																				18	
Total de entrevistas del trabajador social																				88	
Total de evaluaciones psicológicas a los niños, niñas y adolescentes																				14	
Total de evaluaciones psicológicas/ entrevistas a los padres																				17	
Total de casos por expedientes trabajo social y psicología																				9	

Fuente: registros administrativos de la Unidad Coordinadora de los Equipos Multidisciplinarios

Equipos Multidisciplinarios del Subsistema Judicial
Casos evaluados en los Tribunales de Niños, Niñas y Adolescentes
Región Yuma. Correspondiente al año 2017

Casos	Grupo de edad																		Total	Total general	
	< de 1 año		1 a <2 años		2 a <3 años		3 a <4 años		4 a <5 años		5 a <6 años		6 a <7 años		7 a 12 años		13 a 18 años				
	M	F	M	F	M	F	M	F	M	F	M	F	M	F	M	F	M	F			M
Abuso físico (victimario)	0	0	0	0	0	0	0	0	0	0	0	0	0	3	8	2	2	1	10	6	16
Abuso sexual (victimario)	0	0	0	0	1	0	0	0	0	0	1	1	0	0	2	1	18	0	22	2	24
Posesión de drogas (Ley 50-88)	0	0	0	0	0	0	0	0	0	0	0	0	0	0	0	1	48	1	48	2	50
Violación Ley 241 (tránsito)	0	0	0	0	0	0	0	0	0	0	0	0	0	0	0	0	1	0	1	0	1
Homicidios	0	0	0	0	0	0	0	0	0	0	0	0	0	0	0	0	2	0	2	0	2
Acusado de robo	0	0	0	0	0	0	0	0	0	0	0	0	0	0	0	0	67	0	67	0	67
Porte de arma	0	0	0	0	0	0	0	0	0	0	0	0	0	0	0	0	9	0	9	0	9
Riñas	0	0	0	0	0	0	0	0	0	0	0	0	0	0	0	0	24	1	24	1	25
Casos referidos a instituciones	0	0	0	0	0	0	0	0	0	0	0	0	0	1	3	0	1	0	4	1	5
Apelación pensión alimentaria	0	0	0	0	2	1	0	0	0	0	1	0	0	0	2	0	2	0	7	1	8
Suspensión autoridad parental	0	0	0	0	0	0	0	0	0	0	0	0	0	2	0	0	0	0	0	2	2
Casos de guarda	1	0	0	1	0	2	0	3	2	5	0	1	1	12	18	10	6	2	28	36	64
Regulación de visitas	0	0	0	1	1	1	1	0	0	0	0	0	1	1	3	1	1	0	7	4	11
Permiso de viaje	0	0	0	0	0	0	0	0	0	0	0	0	0	0	0	2	8	0	8	2	10
Total de niños, niñas o adolescentes	1	0	0	2	4	4	1	3	2	5	2	2	2	19	36	17	189	5	237	57	294
Total de visitas domiciliarias																				326	
Total de estudios socio económicos																				12	
Total de estudios socio familiares																				210	
Total de entrevistas del trabajador social																				508	
Total de evaluaciones psicológicas a los niños, niñas y adolescentes																				256	
Total de evaluaciones psicológicas/ entrevistas a los padres																				251	
Total de pruebas psicométricas																				395	
Total de casos que no asistieron a citas psicológicas																				57	
total de casos por expedientes trabajo social y psicología																				260	

Fuente: registros administrativos de la Unidad Coordinadora de los Equipos Multidisciplinarios

Equipos Multidisciplinarios del Subsistema Judicial
Casos evaluados en los Tribunales de Niños, Niñas y Adolescentes
Región Higuamo. Correspondiente al año 2017

Casos	Grupo de edad																		Total	Total general	
	< de 1 año		1 a <2 años		2 a <3 años		3 a <4 años		4 a <5 años		5 a <6 años		6 a <7 años		7 a 12 años		13 a 18 años				
	M	F	M	F	M	F	M	F	M	F	M	F	M	F	M	F	M	F			M
Abuso físico (victimario)	0	0	0	0	0	0	0	0	0	0	0	0	0	0	0	0	2	0	2	0	2
Abuso sexual (victimario)	0	0	0	0	0	0	0	0	0	0	0	0	0	0	0	0	0	11	0	11	11
Acusado de robo	0	0	0	0	0	0	0	0	0	0	0	0	0	0	0	0	3	0	3	0	3
Casos referidos	0	0	0	0	0	0	0	0	0	0	0	0	0	0	0	0	0	1	0	1	1
Apelación pensión alimentaria	0	0	0	0	0	0	0	1	0	0	0	0	0	0	1	0	0	0	1	1	2
Suspensión autoridad parental	0	0	0	0	0	0	0	0	0	0	0	0	0	0	0	0	0	1	0	1	1
Casos de guarda	0	0	0	0	0	2	1	4	2	1	5	3	1	2	5	6	9	3	23	21	44
Regulación de visitas	0	1	0	0	0	2	2	0	2	0	2	0	2	3	0	6	0	0	8	12	20
Permiso de viaje	0	0	2	2	2	0	3	0	1	0	0	0	0	1	6	6	2	4	16	13	29
Total de niños, niñas o adolescentes	0	1	2	2	2	4	6	5	5	1	7	3	3	6	12	18	16	20	53	60	113
Total de visitas domiciliarias																					127
Total de estudios socio económicos																					5
Total de estudios socio familiares																					71
Total de entrevistas del trabajador social																					116
Total de evaluaciones psicológicas a los niños, niñas y adolescentes																					66
Total de evaluaciones psicológicas/ entrevistas a los padres																					46
Fuente: registros administrativos de la Unidad Coordinadora de los Equipos Multidisciplinarios																					

Equipos Multidisciplinarios del Subsistema Judicial
Casos evaluados en los Tribunales de Niños, Niñas y Adolescentes
Región Ozama. Correspondiente al año 2017

Casos	Grupo de edad																		Total		Total general
	< de 1 año		1 a <2 años		2 a <3 años		3 a <4 años		4 a <5 años		5 a <6 años		6 a <7 años		7 a 12 años		13 a 18 años				
	M	F	M	F	M	F	M	F	M	F	M	F	M	F	M	F	M	F	M	F	
Abuso físico (victimario)	0	0	0	0	0	0	0	0	0	0	0	0	0	0	0	0	3	2	3	2	5
Abuso sexual (victimario)	0	0	0	0	0	0	0	0	0	0	0	0	0	0	0	0	23	2	23	2	25
Posesión de drogas (Ley 50-88)	0	0	0	0	0	0	0	0	0	0	0	0	0	0	0	0	53	0	53	0	53
Violación Ley 241 (tránsito)	0	0	0	0	0	0	0	0	0	0	0	0	0	0	0	0	3	0	3	0	3
Explotación sexual comercial	0	0	0	0	0	0	0	0	0	0	0	0	0	0	0	0	7	0	7	0	7
Homicidios	0	0	0	0	0	0	0	0	0	0	0	0	0	0	0	0	12	3	12	3	15
Acusado de robo	0	0	0	0	0	0	0	0	0	0	0	0	0	0	0	0	55	0	55	0	55
Porte de arma	0	0	0	0	0	0	0	0	0	0	0	0	0	0	0	0	8	0	8	0	8
Riñas	0	0	0	0	0	0	0	0	0	0	0	0	0	0	0	0	8	7	8	7	15
Apelación pensión alimentaria	0	0	0	0	0	0	0	0	0	1	0	0	0	0	0	0	0	0	0	1	1
Suspensión autoridad parental	0	0	1	0	3	0	0	0	3	0	0	0	1	1	4	3	0	1	12	5	17
Casos de guarda	8	5	26	35	28	27	35	35	58	78	98	106	97	119	235	281	114	90	699	776	1475
Regulación de visitas	3	2	4	13	10	7	5	6	7	9	9	10	12	8	27	20	6	2	83	77	160
Permiso de viaje	0	0	0	0	0	0	0	0	0	0	0	1	0	3	4	2	1	2	5	8	13
Declaración de abandono	0	0	0	0	0	0	0	0	0	0	0	0	0	0	0	0	6	2	6	2	8
Total de niños, niñas o adolescentes	11	7	31	48	41	34	40	41	68	88	107	117	110	131	270	306	299	111	977	883	1860
Total de visitas domiciliarias																					550

Fuente: registros administrativos de la Unidad Coordinadora de los Equipos Multidisciplinarios

Equipos Multidisciplinarios del Subsistema Judicial
Casos evaluados en los Tribunales de Niños, Niñas y Adolescentes
Cuadro Resumen. Correspondiente al año 2017

Casos	Grupo de edad																		Total	Total general	
	< de 1 año		1 a <2 años		2 a <3 años		3 a <4 años		4 a <5 años		5 a <6 años		6 a <7 años		7 a 12 años		13 a 18 años				
	M	F	M	F	M	F	M	F	M	F	M	F	M	F	M	F	M	F			M
Abuso físico (victimario)	0	0	0	0	0	1	1	0	0	0	1	1	2	6	20	15	37	14	61	37	98
Abuso sexual (victimario)	0	0	0	0	1	0	0	0	0	0	1	3	2	3	4	27	98	51	106	84	190
Posesión de drogas (Ley 50-88)	0	0	0	0	0	0	0	0	0	0	0	0	0	0	1	1	170	6	171	7	178
Violación Ley 241 (tránsito)	0	0	0	0	0	0	0	0	0	0	0	0	0	0	0	0	15	1	15	1	16
Explotación sexual comercial	0	0	0	0	0	0	0	0	0	0	0	0	0	0	0	1	11	2	11	3	14
Homicidios	0	0	0	0	0	0	0	0	0	0	0	0	0	0	0	0	24	4	24	4	28
Acusado de robo	0	0	0	0	0	0	0	0	0	0	0	0	0	0	6	1	211	6	217	7	224
Porte de arma	0	0	0	0	0	0	0	0	0	0	0	0	0	0	0	0	55	0	55	0	55
Riñas	0	0	0	0	0	0	0	0	0	0	0	0	0	0	0	2	58	23	58	25	83
Casos referidos a instituciones	7	0	0	0	2	0	0	0	0	0	5	0	5	3	8	3	5	8	32	14	46
Apelación pensión alimentaria	1	4	4	4	6	3	0	5	1	3	2	4	1	0	15	14	5	4	35	41	76
Suspensión autoridad parental	3	1	1	0	3	3	0	0	5	1	0	3	4	3	5	10	0	2	21	23	44
Casos de guarda	22	23	40	64	50	58	52	67	93	120	121	146	137	181	444	457	194	164	1153	1280	2433
Regulación de visitas	4	8	5	18	18	13	13	12	12	13	15	12	19	18	47	44	13	14	146	152	298
Permiso de viaje	0	0	4	2	3	0	4	0	1	1	0	3	5	6	36	30	28	24	81	66	147
Declaración de abandono	0	0	0	0	0	0	0	0	0	0	0	0	0	0	0	0	15	5	15	5	20
Total de niños, niñas o adolescentes	37	36	54	88	83	78	70	84	112	138	145	172	175	220	586	605	939	328	2201	1749	3950
Total de visitas domiciliarias																					2499
Total de estudios socio económicos																					122
Total de estudios socio familiares																					1243
Total de entrevistas del trabajador social																					2746
Total de evaluaciones psicológicas a los niños, niñas y adolescentes																					1619
Total de evaluaciones psicológicas/ entrevistas a los padres																					1295
Total de pruebas psicométricas																					1628
Total de casos que no asistieron a citas psicológicas																					105

Fuente: registros administrativos de la Unidad Coordinadora de los Equipos Multidisciplinarios

**Estadísticas de las Actividades realizadas por la unidad Coordinadora
De los Equipos Multidisciplinarios de CONANI.
Al año del 2017.**

Actividad	Cantidad	Objetivo	Lugar
Supervisión:	103	Para dar cumplimiento al Reglamento para la Organización y Funcionamiento De los Equipos Multidisciplinarios del Subsistema Judicial .Artículo 68: De conformidad con las funciones que le confieren los arts. 270 y 359 de la Ley 136-03, para el seguimiento y monitoreo.	Santiago, Tribunal NNA Sala Penal, Sala Civil; Centro de Adolescentes en Conflicto con la Ley; San Francisco de Macorís, Tribunales NNA Sala Penal, Sala Civil y Centro de Adolescentes en Conflicto con la Ley; San Juan, Tribunal NNA y Regional; Bani Tribunal; San Pedro de Macorís Tribunal; La Romana Tribunal NNA. San Cristóbal, Tribunal NNA, Sala Civil, Sala Penal, Reformatorio NNA; Nagua, Tribunal de NNA Sala Civil, sala penal; Monte Cristi Tribunal NNA, Dajabón Fiscalía NNA; Centro Batey Bienvenido, Centro Ciudad del Niño, Tribunal NNA del Distrito, Tribunal NNA, Sala Penal, Sala Civil de la provincia de Santo Domingo Tribunales de NNA Bonao, La Vega, El Seibo, Cotui, Romana, San Cristóbal, Bani, Nagua, del Distrito, Sala Penal, Sala Civil de la provincia de Santo Domingo, Centro de Adolescentes en Conflicto con la Ley de San Francisco de Macorís, Sala Penal, Sala Civil de Santiago, Centro de Adolescentes en Conflicto con la Ley Ciudad del Niño, Reformatorio de San Cristóbal.
Reunión Nacional y Regional de Coordinadores	5	Planificar y dar seguimiento a las actividades con los coordinadores de cada Equipo.	Distrito Nacional, Sede central de CONANI y Santiago
Reuniones de Coordinación con los Magistrados Jueces de los Tribunales de NNA, Directores de Centro de Atención Integral, Coordinadores de Regionales y Municipales	63	Con el objetivo de coordinar, valorar las actuaciones y el funcionamiento de los Equipos Multidisciplinarios.	Santiago, Tribunal NNA Sala Penal, Sala Civil, Centro de Adolescentes en Conflicto con la Ley Penal, Regional Norte; San Francisco de Macorís, Tribunales NNA Sala Penal, Sala Civil y oficina regional, San Juan, Tribunal NNA y regional; Bani Tribunal; San Pedro de Macorís tribunal y oficina regional; La Romana Tribunal NNA; San Cristóbal, Tribunal NNA Sala Civil, Sala Penal; Nagua, Tribunal de NNA Sala Civil, Sala Penal y Oficina Municipal; Monte Cristi Tribunal NNA, y Dajabón Fiscalía Santiago, Tribunal NNA Sala Civil, Centro de Adolescentes en Conflicto con la Ley; Tribunal NNA San Cristóbal. Bonao, la Vega, Bani, el Seibo, Cotui, la Romana, Tribunal NNA. San Cristóbal, Sala Civil, Sala Penal del Tribunal de Nagua, Oficina Municipal de Nagua.
Trabajo con el Personal Técnico	33	Dirigir al personal técnico que forma parte de la unidad de coordinación y de las diferentes Unidades Multidisciplinarias de los Tribunales.	Distrito Nacional, Sede central de CONANI
Reuniones de coordinación	26	Promover y estimular el trabajo en equipo, las relaciones humanas armónicas y el bienestar personal; Corregir las deficiencias que se observen en el desenvolvimiento de las responsabilidades del personal; fortalecer a los Equipos Multidisciplinarios, en el uso de las ficha para levantar las informaciones cualitativas y cuantitativas de los casos.	Distrito Nacional, Sede central de CONANI

Fuente: registros administrativos de la Unidad Coordinadora de los Equipos Multidisciplinarios

Estadísticas de la Unidad Multidisciplinaria de Atención Integral ubicado en el Centro Integral para Adolescentes en Conflicto con la Ley Penal (CAIPACL), Ciudad del Niño, durante el año 2017.

Cuadro No. 01: Población de adolescentes internos en el Centro Integral para Adolescentes en Conflicto con la Ley Penal (CAIPACL), Ciudad del Niño. Según supuesta infracción, al 31 de diciembre del 2017						
Supuesta infracción	Grupo de edad					Total
	14 años	15 años	16 años	17 años	18 años	
Homicidio	0	0	4	11	16	31
Intento de homicidio	0	0	0	1	1	2
Drogas	0	0	5	12	1	18
Violación sexual	0	0	4	9	5	18
Golpes y heridas	0	0	2	2	1	5
Robo agravado	1	2	16	29	17	65
Porte de arma	0	0	0	2	0	2
Total	1	2	31	66	41	141

Fuente: registro administrativo del Centro Integral para Adolescentes en Conflicto con la Ley Penal (CAIPACL), Ciudad del Niño

Cuadro No.02: Población actual de adolescentes en Centro Integral para Adolescentes en Conflicto con la Ley Penal (CAIPACL), Ciudad del Niño. Según medida cautelar, al 31 de diciembre del 2017						
Medida cautelar	Grupo de edad					Total
	14 años	15 años	16 años	17 años	18 años	
Adolescentes preventivos	1	2	22	40	16	81
Adolescentes sancionados	0	0	9	26	25	60
Total	1	2	31	66	41	141

Fuente: registro administrativo del Centro Integral para Adolescentes en Conflicto con la Ley Penal (CAIPACL), Ciudad del Niño

Cuadro No.03: Total de Informes realizados a los Adolescentes Internos en Centro Integral para Adolescentes en Conflicto con la Ley Penal (CAIPACL), Hato Nuevo Ciudad de Niño, durante el año 2017	
Informes	Total
Total de informes psicológicos solicitado por Tribunal de Baní	3
Total de informes psicológicos solicitado por Tribunal de La Romana	12
Defensoría Pública de NNA Provincia de Santo Domingo	4
Defensoría Pública de NNA Provincia de Monte Plata	2
Tribunal de NNA Distrito Nacional	7
Tribunal de NNA de la Vega	1
Entrevista protocolo unificado/ por el psicólogo	160
Total de entrevistas Psicológicas	105
Entrevista protocolo unificado/ por el Trabajador Social	212
Entrevista/ por el Trabajador Social	161
Solicitud de informe socio-familiar	3
Citas familiares extraordinarias	82
Fuente: registro administrativo del Centro Integral para Adolescentes en Conflicto con la Ley Penal (CAIPACL), Ciudad de Niño	

Cuadro No.04: Total de adolescentes ingresados en el Centro Integral para Adolescentes en Conflicto con la Ley Penal (CAIPACL), Ciudad del Niño, durante el año 2017	
Tribunal de remisión	Total
Provincia Santo Domingo	97
Distrito Nacional	39
La Vega	1
La Romana	16
San Cristóbal	26
Baní	5
Jimani	4
Barahona	9
Hato Mayor	2
Neyba	4
San Francisco de Macorís	3
Higüey	17
Monte Plata	2
Villa Altagracia	5
Haina	1
Pedernales	1
Azua	2
Total	223
Fuente: registro administrativo del Centro Integral para Adolescentes en Conflicto con la Ley Penal (CAIPACL), Ciudad del Niño	

Estadísticas de la Unidad Multidisciplinaria de Atención Integral ubicado en el Centro Integral para Adolescentes en Conflicto con la Ley Penal (CAIPACL), Batey Bienvenido, Managuayabo, durante el año 2017.

Cuadro No. 01: Población de adolescentes internos en el Centro Integral para Adolescentes en Conflicto con la Ley Penal (CAIPACL), Batey Bienvenido, Managuayabo. Según supuesta infracción, al 31 de diciembre del 2017							
Supuesta infracción	Grupo de edad						Total
	13 años	14 años	15 años	16 años	17 años	18 años +	
Homicidio	2	3	5	2	2	0	14
Drogas	0	0	0	1	0	0	1
Violación sexual	3	7	4	3	2	0	19
Robo agravado	0	3	9	6	2	0	20
Rebeldía	1	0	2	1	0	1	5
Atraco	0	2	1	0	0	0	3
Agresión	0	1	1	0	0	0	2
Total	6	16	22	13	6	1	64

Fuente: registro administrativo del Centro Integral para Adolescentes en Conflicto con la Ley Penal (CAIPACL), Batey Bienvenido, Managuayabo.

Cuadro No.02: Población actual de adolescentes en el Centro Integral para Adolescentes en Conflicto con la Ley Penal (CAIPACL), Batey Bienvenido, Managuayabo. Según medida cautelar, al 31 de diciembre del 2017							
Medida cautelar	Grupo de edad						Total
	13 años	14 años	15 años	16 años	17 años	18 años	
Adolescentes preventivos	7	10	17	6	2		42
Adolescentes sancionados	0	1	10	9	5		25
Total	7	11	27	15	7	0	67

Fuente: registro administrativo del Centro Integral para Adolescentes en Conflicto con la Ley Penal (CAIPACL), Hato Nuevo, Managuayabo.

Cuadro No. 03: Total de adolescentes de nuevo ingreso en el Centro Integral para Adolescentes en Conflicto con la Ley Penal (CAIPACL), Batey Bienvenido, Manogwayabo. Según supuesta infracción, durante el año 2017							
Supuesta infracción	Grupo de edad						Total
	13 años	14 años	15 años	16 años	17 años	18 años	
Intento homicidio	1	1	1	0	1	1	5
Drogas	0	1	8	0	1	0	10
Violación sexual	5	10	4	2	0	0	21
Robo agravado	7	14	28	3	2	1	55
Rebeldía	0	2	2	0	0	0	4
Género	1	0	1	0	0	0	2
Amenazas	1	0	0	0	0	0	1
Riña	0	0	1	0	0	0	1
Total	15	28	45	5	4	2	99

Fuente: registro administrativo del Centro Integral para Adolescentes en Conflicto con la Ley Penal (CAIPACL), Batey Bienvenido, Manogwayabo.

Cuadro No. 04: Total de adolescentes egresados del Centro Integral para Adolescentes en Conflicto con la Ley Penal (CAIPACL), Batey Bienvenido, Manogwayabo. Según tipo de egreso, durante el año 2017							
Tipo de egreso	Grupo de edad						Total
	13 años	14 años	15 años	16 años	17 años	18 años +	
Libertad	12	33	43	13	1	2	104
Libertad asistida	0	2	0	4	0	0	6
Traslado	0	1	14	3	1	0	19
Total	12	36	57	20	2	2	129

Fuente: registro administrativo del Centro Integral para Adolescentes en Conflicto con la Ley Penal (CAIPACL), Batey Bienvenido, Manogwayabo.

Cuadro No.05: Total de informes realizados a los adolescentes internos en el Centro Integral para Adolescentes en Conflicto con la Ley Penal (CAIPACL), Batey Bienvenido, Manogwayabo, durante el año 2017	
Informes	Total
Entrevista / por el psicólogo	153
Entrevistas de nuevo ingreso por el Psicólogo	120
Terapia familiar	18
Evaluaciones psicológicas	14
Seguimientos	103
Entrevista de nuevo ingreso/ por el Trabajador Social	134
Citas familiares extraordinarias	38
Seguimientos socio-familiares	108
Visitas/ entregas a domicilios	6
Contactos telefónicos	562

Fuente: registro administrativo del Centro Integral para Adolescentes en Conflicto con la Ley Penal (CAIPACL), Batey Bienvenido, Manogwayabo.

Estadísticas de la Unidad Multidisciplinaria de Atención Integral ubicado en el Centro Integral para Adolescentes en Conflicto con la Ley Penal (CAIPACL), Santiago, durante el año 2017.

Cuadro No. 01: Población actual de internos en el Centro Integral para Adolescentes en Conflicto con la Ley Penal (CAIPACL), Santiago. Según supuesta infracción, al 31 de diciembre del 2017					
Supuesta infracción	Grupo de edad				Total
	13 años	14 años	15 años	16 años y +	
Violación sexual	0	1	0	3	4
Ventas de drogas	0	0	0	1	1
Homicidio	0	0	0	2	2
Rebeldía	0	0	0	1	1
Robo	0	0	0	1	1
Atraco	0	0	0	4	4
Total	0	1	0	12	13

Fuente: registro administrativo del Centro Integral para Adolescentes en Conflicto con la Ley Penal (CAIPACL), Santiago.

Cuadro No.02: Población de adolescentes internos en el Centro Integral para Adolescentes en Conflicto con la Ley Penal (CAIPACL), Santiago. Según movimiento de ingresos, egresos y traslados, durante el año 201					
Movimiento	Grupo de edad				Total
	13 años	14 años	15 años	16 años y +	
Ingresos	1	5	16	64	86
Egresos	0	3	15	46	64
Traslado	0	0	0	8	8

Fuente: registro administrativo del Centro Integral para Adolescentes en Conflicto con la Ley Penal (CAIPACL), Santiago.

Cuadro No.03: Población de adolescentes internos en el Centro Integral para Adolescentes en Conflicto con la Ley Penal (CAIPACL), Santiago. Según medida cautelar, durante el año 2017					
Medida cautelar	Grupo de edad				Total
	13 años	14 años	15 años	16 años y +	
Adolescentes preventivos	1	5	15	66	87
Adolescentes sancionados	0	0	0	5	5
Total	1	5	15	71	92

Fuente: registro administrativo del Centro Integral para Adolescentes en Conflicto con la Ley Penal (CAIPACL), Santiago.

Cuadro No.04: Total de actividades realizadas en el Centro Integral para Adolescentes en Conflicto con la Ley Penal (CAIPACL), Santiago, durante el año 2017

Técnicas utilizadas	Total de adolescentes
Entrevistas del Trabajador Social	96
Evaluaciones socio-familiares	44
Trabajos en terapias de grupo, Charlas	11
Entrevistas de padres	31
Visitas socio familiar	68
Evaluaciones psicológicas	93
Visitas a CONANI	10
Reuniones de padres	8
Informes de evaluaciones enviadas al Tribunal	26

Fuente: registro administrativo del Centro Integral para Adolescentes en Conflicto con la Ley Penal (CAIPACL), Santiago.

Estadísticas de los Centros de Entrevistas para Personas en Condición de Vulnerabilidad Víctimas o Testigos de Delitos.
Durante el año 2017.

Total de niños, niñas y adolescentes entrevistados en los Centros de Entrevistas para Personas en Condición de Vulnerabilidad Víctimas o Testigos de Delitos, según motivo, por edad y sexo, al 31 de diciembre del 2017.															
Motivo	Grupo de edad										Total		Total	Víctima	Testigo
	Menores de < 5 años		5 a < 6 años		6 a < 7 años		7 a 12 años		18 años y más		M	F			
	M	F	M	F	M	F	M	F	M	F					
Homicidio	0	0	0	0	0	0	3	2	4	3	7	5	12	0	12
Tentativa de homicidio	0	0	0	0	0	0	1	1	1	2	2	3	5	2	3
Violencia intrafamiliar	0	0	0	0	0	0	0	1	1	2	1	3	4	2	2
Seducción	0	1	0	0	0	0	0	2	0	28	0	31	31	30	1
Investigación de Trata y Tráfico	0	0	0	0	0	0	0	0	0	1	0	1	1	1	0
Atraco	0	0	0	0	0	0	0	0	1	3	1	3	4	4	0
Violación sexual	0	2	1		4	3	6	9	2	29	13	43	56	49	7
Agresión sexual	0	1	0	0	1	2	3	12	7	5	11	20	31	27	4
Agresión física	1	0	0	0	0	0	4	5	3	6	8	11	19	11	8
Agresión sexual y amenaza	0	0	0	0	0	0	0	0	0	2	0	2	2	2	0
Secuestro-violación sexual	0	0	0	0	0	0	0	1	0	0	0	1	1	1	0
Incesto-secuestro y violación sexual	0	0	0	0	0	0	0	0	0	1	0	1	1	1	0
Incesto	1	0	0	1	1	1	1	4	0	10	3	16	19	18	1
Muerte	0	0	0	0	0	0	0	0	2	0	2	0	2	2	0
Acoso	0	0	0	0	0	0	1	0	0	1	1	1	2	2	0
Golpes y heridas	0	0	0	0	0	0	0	0	0	2	0	2	2	2	0
Riña	0	0	0	0	0	0	0	0	1	11	1	11	12	11	1
Robo	0	0	0	0	0	0	1	0	1	0	2	0	2	1	1
Otros	0	0	0	1	0	0	2	3	4	9	6	13	19	5	14
Total	2	4	1	2	6	6	22	40	27	115	58	167	225	171	54

Fuente: registros administrativos de los Equipos Multidisciplinarios de CONANI, adscrito al TNNA.

Estadísticas de la Unidad Coordinadora de Sanciones Alternativa.

Cuadro No.01. Total terapias individuales brindadas a adolescentes en seguimiento a sanciones alternativas, según trimestre, durante el 2017.					
Trimestre	Detalle	No. de terapias	No. de adolescentes alcanzados	Edades 13 a 23 años	
				M	F
Primero	Terapia Individual	198	147	123	24
Segundo		190	132	115	17
Tercero		145	113	99	14
Cuarto		13	13	11	2

Fuente: registros administrativos de los equipos adscritos a la Unidad Coordinadora de Sanciones Alternativas

Cuadro No.02. Total terapias individuales brindadas a adolescentes referidos en seguimiento a sanciones alternativas, según trimestre, durante el 2017.					
Trimestre	Detalle	No. de terapias	No. de adolescentes alcanzados	Edades 13 a 18 años	
				M	F
Primero	Terapia Individual	26	18	10	8
Segundo		47	35	17	18
Tercero		18	12	9	3
Cuarto		2	2	0	2

Fuente: registros administrativos de los equipos adscritos a la Unidad Coordinadora de Sanciones Alternativas

Actividades realizadas por el Trabajo Social.

Cuadro No. 04 Total de actividades internas y externas realizadas por área de Trabajo Social, durante el 2017.	
Detalle	Cantidad
Llamadas de localización de adolescentes	189
Informe de incumplimiento	7
Entrevistas	120
Registro de sentencias	161
Visita del Trabajo Social	52
Informe del Trabajo Social	52
Ubicación de cursos	15
Seguimiento a labor comunitaria	5
Informe de labor comunitaria	1

Fuente: registros administrativos de los equipos adscritos a la Unidad Coordinadora de Sanciones Alternativas