

2015

Informe Estadístico 2014

Informe de las “Principales Operaciones Estadísticas producidas por las áreas que conforman el (CONANI), 2014”

Este informe recoge las principales operaciones estadísticas (OE), con sus temas, objetivos, unidades ejecutoras, variables, fuentes, periodicidad de la recolección de los datos, de todas las áreas que producen Estadísticas en el Consejo Nacional Para la Niñez y la Adolescencia (CONANI).



Responsables

Elaborado por:

Mayra A. Doñe
Encargada de la Sección de Estadística

Revisada por :

Daysi García
***Encargada Departamento de Planificación y
Desarrollo***

Aprobado por:

Kirsys Fernández
Presidenta Ejecutiva de CONAN

Contenido

Presentación

Tema I.-	Adopciones.	
	Descripción del servicio de Adopciones.....	4
Tema II.-	Atención de Casos Relacionados con la Restitución de Derechos	
	Descripción del Servicio ofrecido a través del Departamento Legal-Atención de Casos Relacionados con la Restitución de Derechos.	9
Tema III.-	Servicios de Atención Residencial	
	Descripción del Programa de atención residencial a Niños, Niñas y Adolescentes en riesgo personal, Familiar y Social (Modalidad Hogares de Paso)	17
Tema IV.-	Programa de Atención Integral	
	Programa de Atención Integral.....	25
	Sección de Salud y Nutrición	31
	Estadísticas de Nutrición	36
Tema V.-	Información y Documentación sobre Niñez, Adolescencia y Familia (CENINFA)	
	Información y Documentación sobre Niñez y Adolescencia	39
Tema VI.-	Equipos Multidisciplinarios del Subsistema Judicial	
	Equipos Multidisciplinarios del Subsistema Judicial.....	44
Tema VII.-	Oficinas Regionales y Municipales	
	Oficinas Regionales, y Municipales.....	57

Índice de Cuadro

Tema I.- Estadísticas de las solicitudes de homologación del proceso administrativo de la Adopción.....5

1. Expedientes de adopción privilegiada depositados por CONANI ante los Tribunales de Niños, Niñas y Adolescentes, según modalidad de la adopción.
2. Expedientes de adopción privilegiada depositados por CONANI ante los Tribunales de Niños, Niñas y Adolescentes, por sexo del adoptado.
3. Expedientes de adopción privilegiada depositados por CONANI ante los Tribunales de Niños, Niñas y Adolescentes, por mes.
4. Expedientes de adopción privilegiada depositados por CONANI ante los Tribunales de Niños, Niñas y Adolescentes, según tipo y modalidad de la adopción.
5. Expedientes de adopción privilegiada depositados por CONANI ante los Tribunales de Niños, Niñas y Adolescentes, según tipo país de recepción.
6. Expedientes de adopción privilegiada depositados por CONANI ante los Tribunales de Niños, Niñas y Adolescentes, según demarcación jurídica del tribunal.
7. Expedientes concluidos y no concluidos por sentencia de homologación de adopciones correspondientes al año 2014.

Tema II.- Estadísticas de recepción de denuncias de maltratos y sustracción internacional de menores de edad y seguimiento a casos, durante el año 2014.....14

1. Estadística de recepción de denuncias de negligencia, extravíos, maltratos, explotación laboral a niños, niñas y adolescentes.
2. Estadística de casos de Declaración de Abandono.
3. Estadística de Sustracción Internacional de Menores de Edad.
4. Estadística del área de Trabajo Social del Departamento Legal.

Tema III.- Estadísticas de niños, niñas y adolescentes acogidos en los Hogares de Paso, 2014.....18

1. Total de niños, niñas y adolescentes acogidos en los Hogares de Paso.
2. Total de niños, niñas y adolescentes acogidos en los Hogares de Paso, según motivo de ingreso.
3. Total de niños, niñas y adolescentes acogidos en los Hogares de Paso, según Autoridad Remitente.
4. Total de niños, niñas y adolescentes acogidos en los Hogares de Paso, según Nacionalidad.
5. Total de niños, niñas y adolescentes acogidos en los Hogares de Paso, según Renglón de Salida.

Tema IV.-Estadísticas del Programa de Atención Integral a la Primera Infancia, Sección de Educación.....26

1. Niños y niñas de nuevo ingreso a los Centros Infantiles de Atención Integral. CIANI
2. Niños y niñas retirados/as de los Centros Infantiles de Atención Integral. CIANI.
3. Niños y niñas referidos/as a las diferentes áreas de atención dentro de los Centros.
4. Total de asistencias ofrecidas a los niños y niñas, según de forma individual o grupal.
5. Total de evaluaciones pedagógicas aplicadas a los niños y niñas de los Centros.
6. Total de seguimientos realizados a los niños/as egresados en las escuelas básicas.
7. Total de actividades realizadas con las familias de los niños/as. Año 2014.
8. Total de atenciones brindadas a las familias de los Niños/as de los Centros. Año 2014.
9. Total de reuniones con los técnicos, padre y madres de los Centros. Año 2014.

Estadísticas del Programa de Atención Integral a la Primera Infancia, Sección de Psicología.....30

1. Total de evaluaciones psicológicas realizadas a los Niños/as de los Centros, año 2014
2. Cantidad de seguimiento del área de psicológicas realizadas a los Niños/as de los Centros. Año 2014.

3. Cantidad de atenciones ofrecidas a los niños/as de los Centros, Según tipo de atención. Año 2014.
4. Atención a la comunidad y al personal desde el área de psicología de los Centros, por n Año 2014.

Estadísticas del Programa de Atención Integral a la Primera Infancia, Sección de Trabajo Social.....33

1. Total de atenciones realizadas a los niños/as a de los Centros, según tipo. Año 2014.
2. Total de atenciones a familiar de los niños/as y familiares de los Centros, según tipo. Año 2014.
3. Total de evaluaciones a niños/as y familiares de los Centros, según tipo. Año 2014.
4. Total de niños, niñas egresados de los Centros, según tipo. Año 2014.
5. Total de seguimientos a los niños/as egresados/as a escuelas básicas realizadas. Año 2014.
6. Total de referimientos a los niños/as egresados/as a escuelas básicas realizadas. Año 2014.
7. Total de actividades realizadas por el Comité de Padres. Año 2014.
8. Total de capacitaciones y entrenamiento ofrecidos al Comité de padre y madres de los Centros. Año 2014.

Estadísticas del Programa de Atención Integral a la Primera Infancia, Departamento de Salud y Nutrición.....36

1. Total de evaluaciones médicas realizadas por la Sección de Salud a los niños, niñas y adolescentes de los CIANI los Hogares de Paso. Año 2014.
2. Total de atenciones integrales ofrecidas a los niños, niñas y adolescentes de los CIANI y Los Hogares de Paso por la Sección de Salud. Año 2014.
3. Total de niños, niñas y adolescentes de los CIANI y Los Hogares de Paso con diagnósticos del aparato respiratorio. Año 2014.
4. Total de niños, niñas y adolescentes de los CIANI y Los Hogares de Paso con diagnósticos del aparato gastrointestinal. Año 2014.
5. Total de niños, niñas y adolescentes de los CIANI y Los Hogares de Paso con diagnósticos del aparato genitourinario. Año 2014.

6. Total de niños, niñas y adolescentes de los CIANI y Los Hogares de con diagnósticos de la piel y anexos. Año 2014
7. Total de niños, niñas y adolescentes de los CIANI y Los Hogares de con Diagnósticos del Ojo. Año 2014.
8. Total de niños, niñas y adolescentes de los CIANI y Los Hogares de Paso con diagnósticos de enfermedades infectocontagiosa. Año 2014.
9. Total de niños, niñas y adolescentes de los CIANI y Los Hogares de paso diagnósticos de corazón. Año 2014.
10. Total de niños, niñas y adolescentes de los CIANI y Los Hogares de Paso tratados por accidentes. Año 2014.
11. Total de niños, niñas y adolescentes de los CIANI y Los Hogares de Paso referidos, según diagnostico. Año 2014.
12. Total de Niños, Niñas y Adolescentes de los CIANI y Los Hogares de Paso, con Revisión Corporal. Año 2014.
13. Total de atenciones odontológicas ofrecidas a los niños, niñas y adolescentes por la Sección de Salud. Año 2014.
14. Informe filtro sanitario de las atenciones realizadas por el Sección de Salud, Año 2014.
15. Ayuda de labor social. en servicio de salud a niños/as y adolescentes, según patología, realizadas por la Sección de Salud. Año 2014.
16. Total de vacunas aplicada a los niños/as de los Centros por la Sección de Salud. Año 2014.

Tema V. Estadísticas del Centro CENINFA, 2014 40

1. Estadísticas de los servicios brindados por CENINFA, a partir de las solicitudes.2014.

Tema IV. Estadísticas de los Equipos Multidisciplinarios del Subsistema Judicial. 201445

1. Estadísticas de los casos evaluados por los Equipos Multidisciplinarios de CONANI en los Tribunales de Niños, Niñas y Adolescentes, Región Cibao Norte. Año 2014.

2. Estadísticas de los casos evaluados por los Equipos Multidisciplinarios de CONANI en los Tribunales de Niños, Niñas y Adolescentes, Región Cibao Sur. Año 2014.
3. Estadísticas de los casos evaluados por los Equipos Multidisciplinarios de CONANI en los Tribunales de Niños, Niñas y Adolescentes, Región Nordeste. Año 2014.
4. Estadísticas de los casos evaluados por los Equipos Multidisciplinarios de CONANI en los Tribunales de Niños, Niñas y Adolescentes, Región Noroeste. Año 2014.
5. Estadísticas de los casos evaluados por los Equipos Multidisciplinarios de CONANI en los Tribunales de Niños, Niñas y Adolescentes, Región Valdesia. Año 2014.
6. Estadísticas de los casos evaluados por los Equipos Multidisciplinarios de CONANI en los Tribunales de Niños, Niñas y Adolescentes, Región El Valle. Año 2014.
7. Estadísticas de los casos evaluados por los Equipos Multidisciplinarios de CONANI en los Tribunales de Niños, Niñas y Adolescentes, Región Enriquillo. Año 2014.
8. Estadísticas de los casos evaluados por los Equipos Multidisciplinarios de CONANI en los Tribunales de Niños, Niñas y Adolescentes, Región Yuma. Año 2014.
9. Estadísticas de los casos evaluados por los Equipos Multidisciplinarios de CONANI en los Tribunales de Niños, Niñas y Adolescentes, Región Higuamo. Año 2014.
10. Estadísticas de los casos evaluados por los Equipos Multidisciplinarios de CONANI en los Tribunales de Niños, Niñas y Adolescentes, Región Metropolitana. Año 2014.
11. Cuadro Resumen.
12. Estadísticas de los casos evaluados por los Equipos Multidisciplinarios de CONANI en los Centros Privativos de libertad de San Francisco de Macorís. Año 2014
13. Estadísticas de los casos evaluados por los Equipos Multidisciplinarios de CONANI en los Centros Privativos de libertad de Manoguayabo. Año 2014

**Tema VII. Estadísticas de las acciones desarrolladas a favor de la niñez y la adolescencia
través de las Oficinas Técnicas Regionales y Municipales. Año 2014.....58**

1. Estadísticas de las acciones desarrolladas a favor de la niñez y la adolescencia través de la Oficina Técnica Regional Cibao Norte. Año 2014
2. Estadísticas de las acciones desarrolladas a favor de la niñez y la adolescencia través de la Oficina Técnica Regional Cibao Sur. Año 2014

3. Estadísticas de las acciones desarrolladas a favor de la niñez y la adolescencia través de la Oficina Técnica Regional Cibao Nordeste. Año 2014
4. Estadísticas de las acciones desarrolladas a favor de la niñez y la adolescencia través de la Oficina Técnica Regional Cibao Noroeste. Año 2014
5. Estadísticas de las acciones desarrolladas a favor de la niñez y la adolescencia través d Oficina Técnica Regional Valdesia. Año 2014
6. Estadísticas de las acciones desarrolladas a favor de la niñez y la adolescencia través de la Oficina Técnica Regional El Valle. Año 2014
7. Estadísticas de las acciones desarrolladas a favor de la niñez y la adolescencia través de la Oficina Técnica Regional Enriquillo. Año 2014
8. Estadísticas de las acciones desarrolladas a favor de la niñez y la adolescencia través de la Oficina Técnica Regional Yuma. Año 2014
9. Estadísticas de las acciones desarrolladas a favor de la niñez y la adolescencia través de la Oficina Técnica Regional Higuamo. Año 2014
10. Estadísticas de las acciones desarrolladas a favor de la niñez y la adolescencia través de la Oficina Técnica Regional Metropolitana. Año 2014
11. Cuadro Resumen

Informe de las “Principales Operaciones Estadísticas producidas por las áreas que conforman el Consejo Nacional para la Niñez y la Adolescencia (CONANI), 2014”.

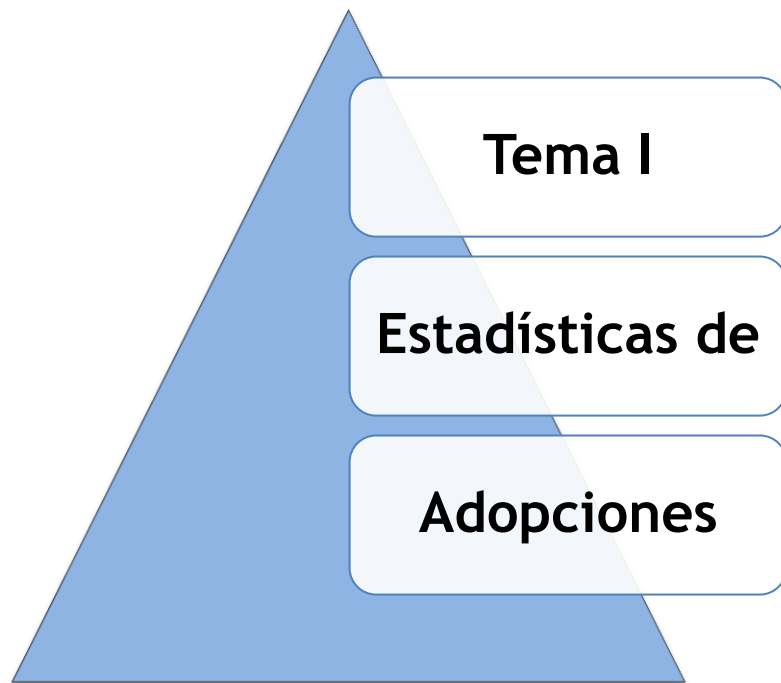
Este informe recoge las principales operaciones estadísticas (OE), con sus temas, objetivos, unidades ejecutoras, variables, fuentes, periodicidad de la recolección de los datos, de todas las áreas que producen Estadísticas en el Consejo Nacional Para la Niñez y la Adolescencia (CONANI).

Las áreas Identificadas como productoras de Estadísticas en el CONANI, son las siguientes:

- Departamento de Adopciones
- Departamento Legal
- Coordinación de los Hogares de Paso
- Departamento de Gestión Territorial:
 - Oficinas Regionales
 - Oficinas Municipales
 - Juntas Locales
 - Equipos Multidisciplinarios
 - Registro y Supervisión de las Organizaciones No Gubernamentales (ONGs)
 - Juntas Locales de Protección y Restitución de Derechos
- Programa Infantil de Atención Integral con:
 - Área de Salud y Nutrición
 - Área de Psicología
 - Área de Trabajo Social
 - Área de Educación

Operaciones Estadísticas (OE) identificadas en las áreas

Área	Cantidad (OE)	Nombre de la (OE)
Departamento de Adopciones	1	1. Estadísticas de Adopciones
Departamento Legal	5	1. Estadísticas de Denuncias de la Línea 700 2. Estadísticas de recepción de denuncias de negligencia, extravíos, maltratos, explotación laboral. 3. Estadísticas de Sustracción Internacional de Menores de Edad 4. Estadísticas de Trabajo Social del Departamento Legal 5. Estadística de casos de Declaración de abandono.
Coordinación de los Hogares de paso	1	1. Informe anual de Niños, Niñas y Adolescentes en los Hogares de Paso.
Oficinas Regionales	1	1. Informe anual de las actividades desarrolladas por las Oficinas Regionales y municipales a favor de la niñez y la Adolescencia.
Coordinación de los Equipos Multidisciplinarios	1	1. Estadísticas de los informes realizados por los Trabajadores Sociales y los Psicólogos, ordenados por los Tribunales de Niños, Niñas y adolescentes.
Programa Infantil de Atención Integral		
Área de Educación	1	1. Informe anual de las actividades de Educación en los Centros de Atención Integral a Niños y Niñas de 0 a 5 años en situación de vulnerabilidad.
Área de Psicología	1	1. Informe de servicios de Psicología de los Centros de Atención Integral a Niños y Niñas de 0 a 5 años en situación de vulnerabilidad.
Área de Trabajo Social	1	1. Informe anual de Trabajo Social con Niños, Niñas de 0-5 años en situación de vulnerabilidad
Área de Salud y Nutrición	1	1. Informe de las actividades de Salud y Nutrición realizadas en los Centros de Atención Integral a Niños y Niñas en situación de vulnerabilidad.



Descripción del servicio de Adopciones.

La adopción es una institución jurídica de orden público e interés social que permite crear, mediante sentencia rendida al efecto, un vínculo de filiación voluntaria entre personas que no lo tienen por naturaleza. En la República Dominicana, el proceso de adopción está integrado por el cumplimiento de dos fases: La fase administrativa que está bajo la responsabilidad y tramitación del CONAN, conforme lo establece la Ley 136-03, en su Art. 129 y la fase Judicial que se realiza frente a los Tribunales de Niños, Niñas y Adolescentes.

En tal sentido, el Consejo Nacional para la Niñez y la Adolescencia (CONANI), a través del Departamento de Adopción con el apoyo del Departamento Legal brinda el servicio de la fase administrativa del proceso de filiación por adopción de niños, niñas o adolescentes huérfanos de padre y madre o cuyos padres sean desconocidos o hayan sido privados de la autoridad parental por sentencia o cuyos padres consientan la adopción y por consiguientes se encuentren bajo la tutela del Estado.

Cabe decir, que los niños, niñas y adolescentes que pretende ser entregados en adopción son asignados por la Comisión de Asignación, según lo establece la Ley 136-03, en su Art. 136.

Los requerimientos para el proceso de adopción los podrá encontrar en la página web:
www.conani.gov.do

Solicitudes de homologación del proceso administrativo de la Adopción

Expedientes de Adopción Privilegiada depositados por CONANI ante los Tribunales de Niños, Niñas y Adolescentes de la República Dominicana, Año 2014.

Cuadro 1. Cantidad de Expedientes depositados por el Departamento de Adopciones Ante los Tribunales. Al 30 de noviembre 2014	
Modalidad de la adopción	Cantidad
Nacionales	40
Internacionales	21
Total	61
Fuente; Registros Administrativos del Departamento de Adopciones	

Cuadro 2. Total de Niños, Niñas y Adolescentes cuyos Expedientes fueron depositados por el Departamento de Adopciones ante los Tribunales. Según Sexo. Año 2014			
Modalidad de la adopción	Total de Expedientes depositados	Total de Niños, Niñas y Adolescentes*	
		Masculino	Femenino
Nacionales	40	24	22
Internacionales	21	12	12
Total	61	36	34
Fuente; Registros Administrativos del Departamento de Adopciones			

*Dentro de las adopciones privilegiadas nacionales e internacionales, se realizaron adopción de parejas de Hermanos.

Cuadro. 3 Cantidad de Expedientes depositados ante los Tribunales. Al 30 de noviembre del Año 2014	
Indicador	Cantidad
Número de expedientes depositados	61
Fuente; Registros Administrativos del Departamento de Adopciones	

Cuadro.4 Cantidad de Expedientes depositados ante los Tribunales, Detallado por tipo de adopción y Modalidad. Al 30 de noviembre del 2014		
Modalidad / Tipo de Adopción	Adopción Nacional	Adopción Internacional
Filiación Desconocida	6	15
Entrega Voluntaria	34	6
Total	40	21

Fuente; Registros Administrativos del Departamento de Adopciones

Cuadro. 5 Cantidad de Expedientes de Adopción Privilegiada Internacional Detallados por País de Recepción. Al 30 de noviembre del 2014	
Modalidad / Tipo de Adopción	Adopción Internacional
Estados Unidos	9
Italia	6
España	3
Suiza	1
Canadá	2
Total	21

Fuente; Registros Administrativos del Departamento de Adopciones

Cuadro 6. Cantidad de Expedientes Concluidos y No Concluidos Por Sentencia de Homologación de Adopción. Al 30 de noviembre del 2014		
Adopciones	Concluidas	No Concluidas
Nacionales	27	13
Internacionales	19	2
Total	46	15

Fuente; registros administrativos del Departamento de Adopciones

Cuadro 7.
Cantidad de Expedientes depositados,
Según la demarcación jurídica de los Tribunales correspondientes.
Al 30 de noviembre del 2014

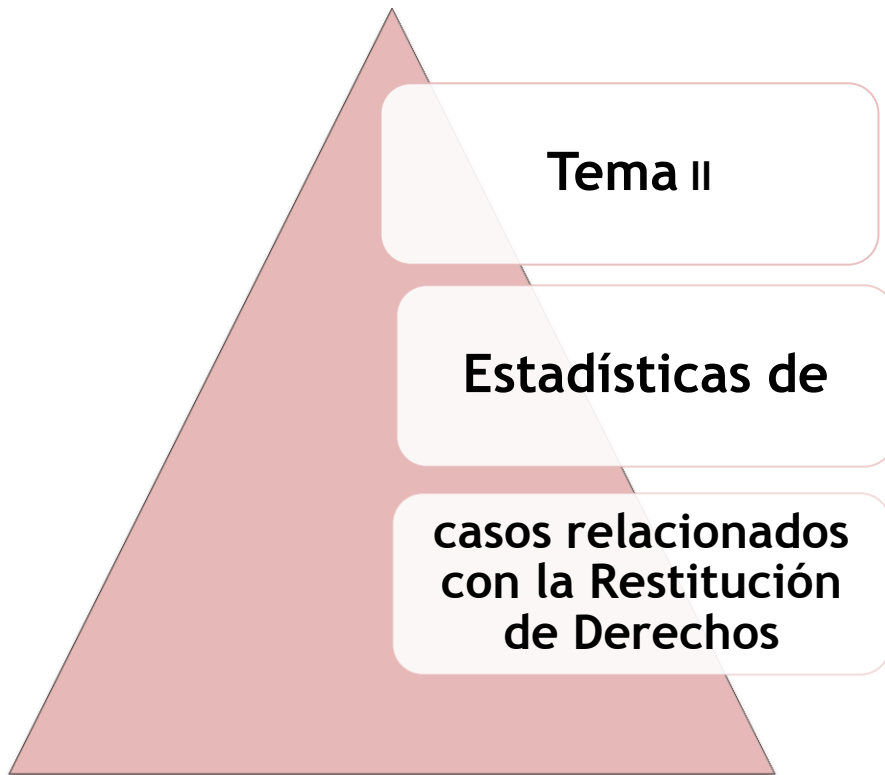
Demarcación	Cantidad
Distrito Nacional	18
Santo Domingo	13
Santiago	9
Moca	4
La Vega	3
Bonao	2
Puerto Plata	2
San Pedro de Macorís	2
Peravia (Bani)	1
San Fco. De Macorís	1
Villa Altagracia	1
Valverde Mao	1
Higüey	1
San Juan	1
Azua	1
El Seíbo	1
Total	61

Fuente; registros administrativos del Departamento de Adopciones

Cuadro 8.
Solicitudes de adopciones presentadas ante el Departamento.
Al 30 de noviembre del 2014

Mes	Cantidad
Enero	13
Febrero	21
Marzo	9
Abril	18
Mayo	20
Junio	12
Julio	8
Agosto	12
Septiembre	13
Octubre	18
Noviembre	26
Diciembre	0
Total	170

Fuente; registros administrativos del Departamento de Adopciones



Descripción del Servicio ofrecido a través del Departamento Legal-Atención de Casos Relacionados con la Restitución de Derechos.

Como parte de las políticas de atención y protección a niños, niñas y adolescentes desarrollada por el CONANI, a través del Departamento Legal, ofrece atención de modo gratuito a casos relacionados con la restitución de derechos vulnerados de niños, niñas y adolescentes, tales como: denuncias de vulneración de derechos de Niños, Niñas y Adolescentes haciendo el referimiento y acompañamiento correspondiente de los casos en las instancias competentes; tramites de declaraciones de abandonos de Niños, Niñas y Adolescentes ante los tribunales competentes, luego de determinar que son adoptables y de filiación desconocida; asistencia a los padres, o responsables de Niños, Niñas y Adolescentes durante la restitución de su derecho a la educación, luego de agotados los pasos ante las entidades correspondientes; tramites de autorización judicial para la declaración de Niños, Niñas y Adolescentes por imposibilidad de los padres o responsables

A continuación presentaremos las estadísticas de casos atendidos relacionados con la restitución de derechos, durante el año 2014.

A) Declaraciones en Estado de Abandono de Niños, Niñas y Adolescentes.

Cuadro 1. Declaraciones en Estado de Abandono De Niños, Niñas y Adolescentes. Año 2014	
Mes	Total de NNA declarados en abandono
Enero	2
Febrero	4
Marzo	2
Abril	2
Mayo	4
Junio	3
Julio	4
Agosto	3
Septiembre	1
Octubre	2
Noviembre	5
Diciembre	2
Total	34

Fuente: Registros Administrativos del Área Legal

B) Variación de Medidas

Cuadro 2 Variación de Medidas. Año 2014	
Mes	Cantidad
Enero	2
Febrero	1
Marzo	2
Abril	4
Mayo	0
Junio	2
Julio	4
Agosto	1
Septiembre	1
Octubre	1
Noviembre	3
Diciembre	1
Total	22

Fuente: Registros Administrativos del Área Legal

B) Solicitud Consejos de Familia

Cuadro 3. Solicitud Consejos de Familia, Año 2014	
Mes	Cantidad
Enero	2
Febrero	1
Marzo	2
Abril	0
Mayo	1
Junio	0
Julio	1
Agosto	1
Septiembre	0
Octubre	-
Noviembre	-
Total	8

Fuente: Registros Administrativos del Área Legal

D) Autorización Judicial para Declarar

Cuadro 4. Autorización Judicial para Declarar, Año 2014	
Mes	Autorización Judicial para Declarar
Enero	3
Febrero	6
Marzo	3
Abril	6
Mayo	5
Junio	4
Julio	6
Agosto	3
Septiembre	2
Octubre	-
Noviembre	-
Total	38

Fuente: Registros Administrativos del Área Legal

E) Estadísticas de Servicio Social Internacional

Cuadro 5. Estadísticas de Servicio Social Internacional. Año 2014	
Mes	Total.
Enero	5
Febrero	9
Marzo	3
Abril	11
Mayo	8
Junio	16
Julio	11
Agosto	8
Septiembre	9
Octubre	16
Noviembre	8
Diciembre	1
Total	105

Fuente: Registros Administrativos del Área Legal

F) Nombre y Nacionalidad

Cuadro 6. Total de niños, niñas y adolescentes a lo que se le tramito Las actas de nacimientos. Año 2014	
Mes	Cantidad
Enero	1
Febrero	2
Marzo	4
Abril	1
Mayo	7
Junio	3
Julio	4
Agosto	5
Septiembre	8
Octubre	3
Noviembre	5
Diciembre	2
Total	45

Fuente: Registros Administrativos del Área Legal

G) Estadísticas de Trabajo Social realizado

Cuadro 7. Total de Entrevistas realizadas por el área de Trabajo Social. Año 2014	
Total Entrevistas realizadas	380
Entrevistas en el Departamento	229
Entrevistas en Residencia	122
Otros Centros	29
Total Investigaciones Sociales Nacionales	345
Total Investigaciones Sociales Internacionales	92
Traslado de NNA a su país de origen	0
Reunificación familiar	40
Total Investigaciones Nacionales Diversas	279
Por abandono de NNA	72
Socio económico	33
Traslado de NNA de Regionales y Municipales	1
Solicitudes de Atención en Hospitales	77
Solicitud para ingresar a programas ONGs	28
Solicitudes de Juventud y Empleo	5
Denuncias	43
Casos de Fiscalías	19
Traslado de NNA a su hogar	1
Total de Seguimientos Post-Adopción	41
Realizados	38

Fuente: Registros Administrativos del Departamento Legal

H) Tramitación, asistencia y referimientos de casos

Recepción de Denuncias

Cuadro 8. Estadísticas de Denuncias recibidas en el Departamento Legal, Por Tipo de Denuncias. Año 2014	
Tipos de Denuncias	Total de NNA
Abuso Físico	89
Abuso Psicológico	78
Abuso Sexual	9
Explotación Laboral	2
Negligencia Familiar	59
Inducción a la Delincuencia	34
Abandono por la madre	79
Declaración Tardía	135

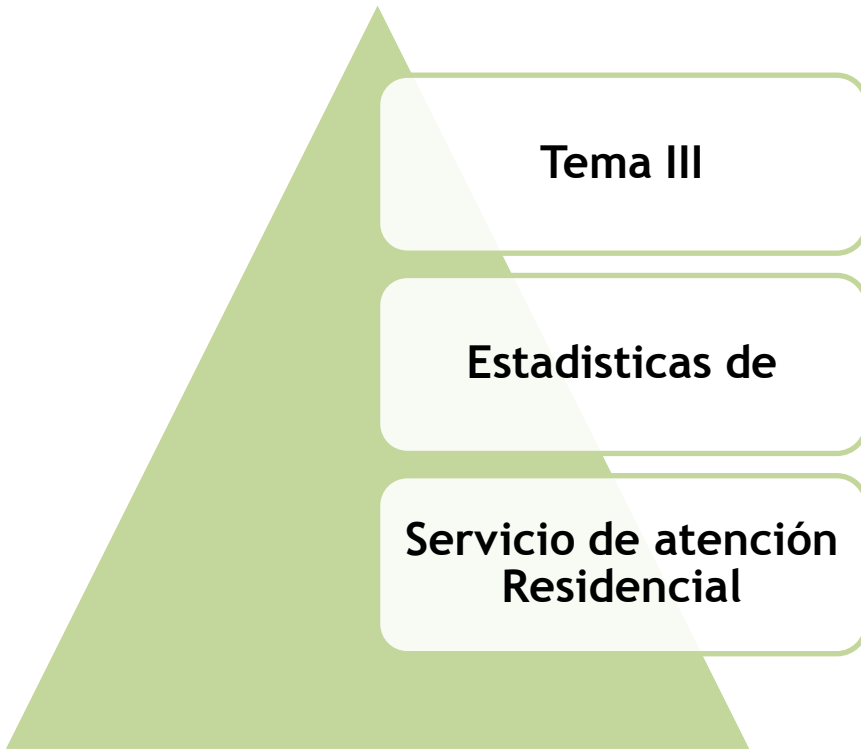
Fuente: Registros Administrativos del Departamento Legal

Cuadro 9 Estadísticas de Asesorías brindadas en el Departamento Legal, Por Tipo de Denuncias. Año 2014	
Tipos de Denuncias	Total de NNA
Orientación en Escolaridad	48
Orientación Manutención	92
Solicitud Hogar permanente	42
Total	182

Fuente: Registros Administrativos del Departamento Legal

Sobre los Aspectos Civiles de la Sustracción Internacional

Cuadro 10 Sobre los Aspectos Civiles de la Sustracción Internacional de Menores de Edad. Año 2014	
Solicitudes	39
Solicitudes enviadas	27
Solicitudes recibidas	12
Tipo de Sustracción	39
Con Restitución	32
Régimen de Visitas	7
Vía	39
Administrativa	25
Judicial	14
Estado	39
Concluido	14
Pendiente	25
Resultado final	14
Otorgado	12
Rechazado	1
Caso retirado por solicitante	1
cerrado por falta de interés	0
Tramitado bajo el artículo 9	0
Fuente: Registros Administrativos del Departamento Legal	



Descripción del Programa de atención residencial a Niños, Niñas y Adolescentes en riesgo personal, Familiar y Social (Modalidad Hogares de Paso)

El Consejo Nacional para la Niñez y la Adolescencia (CONANI), a través de la Unidad de Hogares de Paso brinda servicio de atención residencial modalidad Hogares de Paso, para la acogida provisional a niños, niñas y adolescentes que se encuentran en riesgo personal, familiar o social, por haber roto su vínculo socio afectivo con su familia o que aun manteniendo dicha relación, la misma representa una amenaza temporal para su desarrollo; niños, niñas y adolescentes que por razones de desamparo, violencia física y maltrato emocional requieren de la protección del Estado, para brindarle a los mismos atención integral en lo que se reintegran a su familia de origen o extendida, contribuyendo así al derecho que tienen todos los niños, niñas y adolescentes a un hogar y una familia para su desarrollo y bienestar.

Dentro de este servicio se cuenta con una estrategia de intervención profesional a favor de los niños, niñas y adolescentes, que viven con discapacidad severa y en extrema pobreza, que provienen de familias de escasos recursos económicos y principalmente aquellos que son abandonados por sus familiares. Las condiciones especiales que se atienden son las siguientes: retraso psico-motor, retraso mental, parálisis cerebral, Síndrome de Down, daño cerebral por kernicterus, síndrome rubeólico, secuela por meningitis, secuela por poliomielitis, autismo, e hidrocefalia.

A. Estadísticas de los Hogares de Paso. 2014

Cuadro No. 1 Movimiento de entrada y salida de los niños, niñas y adolescentes Acogidos en los Hogares de Paso. Año 2014	
Categoría	Cantidad
Ingresos	564
Reingresos	92
Ambulatorios	296
Egresos	654

Fuente: Registros Administrativos de la Sección de los Hogares de Paso

B. Estadísticas de los niños, niñas y adolescentes acogidos según nacionalidad

Cuadro No. 2. Niños, niñas y adolescentes, acogidos en los Hogares de Paso Según nacionalidad. Año 2014	
Nacionalidad	Cantidad
Dominicanos	555
Haitianos	98
Americanos	2
Canadiense	1
Total	656

Fuente: Registros administrativos de la Sección de los Hogares de Paso

C. Estadísticas de los niños, niñas y adolescentes acogidos, por grupo de edad.

Cuadro No. 3. Niños, niñas y adolescentes acogidos en los Hogares de Paso, por edad. Año 2014				
Meses	0a <6 años	6 a <12 años	12a <18 años	Total
Total de NNA	151	222	283	656

Fuente: Registros administrativos de la Sección de los Hogares de Paso

D. Estadísticas de niños, niñas y adolescentes , según motivos de ingresos

Cuadro No. 4
Total general de niños, niñas y adolescentes acogidos,
según motivos de ingresos.
Año 2014

Por Motivo De Ingreso	Cantidad
Abandono	63
Abuso Físico	60
Abuso Sexual	41
Abuso Emocional	4
Determinación de Guarda	3
Conflicto Familiar	19
Comercialización de Bebe	36
Deambulando	82
Entrega Voluntario	19
Extraviado	23
Explotación Laboral	2
Explotación Sexual Comercial	16
Negligencia Familiar	18
Trata y Trafico	79
Protección	103
Sustracción Internación	2
Violencia Intrafamiliar	4
Periodo de Vacaciones	41
Problemas Conductuales	16
Conflicto con la Ley	8
Maltrato Físico y Psicológico	3
Desaparecidos	1
Seducción	5
Migración Irregular	4
Traslado de otro Hogar	4
Total	656

Fuente: Registros administrativos de la Sección de los Hogares de Paso

E. Estadísticas de niños, niñas y adolescentes según autoridades remitentes

Cuadro No. 5 Total general de niños, niñas y adolescentes acogidos, según autoridades remitentes. Año 2014	
Autoridad Remitente	Cantidad
Depto. Jurídico Del CONANI	62
Dirección General Hogares De Paso	23
Dirección General de Migración	71
Depto. Línea Vida	49
DIFARCIN	17
Depto. De Niñez Adolescente y Familia	9
Procuraduría Fiscal del Distrito Nacional	19
Policía	1
Poli tur	30
Procuraduría General de la República	2
Procuraduría Fiscal de Santo Domingo	45
Procuraduría Fiscal del Distrito Judicial de Constanza	1
Procuraduría Fiscal Boca Chica	22
Hospital Robert Reid	1
Regional Higuamo	11
Regional Valverde De Mao	21
Regional Yuma	20
Regional Valdesia	11
Regional San Juan	1
Regional Higüey	7
Regional La Vega	15
Regional Santiago	27
Regional Metropolitana	17
Regional Romana	8
Oficina Municipal Azua	1
Oficina Municipal Boca Chica	29
Oficina Municipal Alcarrizos	11
Oficina Municipal de Monte Plata	4
Oficina Municipal de Cabrera	11
Traslado Desde Otro Hogar De Paso	40
Tribunal NNA San Cristóbal	3
Tribunal NNA Salcedo	1
Tribunal NNA de la Romana	1
Tribunal NNA de Santiago	16
Tribunal NNA Higüey	8
Unidad de Delito Sexual del DN	13
Unidad de Delito Sexual de la Prov. De Santo Domingo	7
Unidad de Violencia Género Sexual y Familiar	6
Hogar Jarabacoa	5
Acción Callejera	2
Traslado Desde Otro Hogar De Paso	1
Programa Quédate con Nosotros	7
Total	656

Fuente: Registros administrativos de la Sección de los Hogares de Paso

Niños, niñas y adolescentes egresados

Cuadro No. 6 Niños, niñas y adolescentes egresados de los hogares de paso, según motivo de salida. Año 2014	
Renglones	Cantidad
Familia Nuclear	233
Familia Extendida	119
Familia Adoptivas	30
Hogar Permanente	80
Traslado A Hogares De Paso	69
Entregado A Poli tur	11
Entregado A Fiscalía	30
Entregado A Regionales	12
Entregado A Migración	4
Fuga	17
Mortalidad	3
Entregado a Embajada	5
Casa De Acogida	0
Digfarci	6
Casa De Acogida	8
Entregados a ONG.	2
Entregado a IBERS	19
Entregado a Hogar Renacer	6
Total	654
Fuente: Registros administrativos de la Sección de los Hogares de Paso	

Actividades de coordinación

Cuadro No. 7	
Actividades realizadas por la unidad coordinadora de los Hogares de Paso, por hogares. Año 2014	
Actividades	Cantidad
Coordinación Con Fiscalías, Regionales y Depto. Jurídico	359
Estudio De Caso Con El Equipo Técnico	195
Coordinación Entregas	344
Asistencia A Reunión Convocada Por La D.G.H	59
Visitas Recibidas En El Hogar	289
Reuniones Con Las Guías	146
Reuniones Con El Personal Técnico	255
Reunión De Personal	62
Supervisión E Inspección Del Hogar	256
Supervisión Área Del Hogar	454
Actividades Realizadas En El Hogar	79
Otras Coordinaciones	126
Monitoreo A Educadoras	171
Eventualidades Presentadas En El Hogar	244

Fuente: Registros administrativos de la Sección de los Hogares de Paso

Unidad Multidisciplinaria de los Hogares de Paso

Actividades del área de Psicología

Cuadro 8.	
Actividades psicológicas realizadas a los niños, niñas y adolescentes acogidos en los Hogares de Paso. Año 2014	
Actividades	Cantidad
Terapias Ambulatoria	296
Entrevista Psicológica	447
Aplicación De Pruebas Projectivas	443
Intervención En Crisis	255
Terapias Individual	477
Seguimiento De Casos Egresados	80
Terapias Grupales	303
Redacción De Informes	172
Acompañamiento Actividades Realizadas	163

Fuente: Registros administrativos de la Sección de los Hogares de Paso

Cuadro 9.
Actividades de trabajo social realizadas a los niños, niñas y adolescentes
acogidos en los Hogares de paso.
Año 2014

Actividades (Trabajo Social)	Cantidad
Entrevistas A Niñas Y Adolescentes	309
Entrevista A Familia	600
Visita Domiciliaria	499
Redacción De Informe	263
Seguimiento De Egresados	296
Visita A Fiscalía, Hogares De Paso U Otros	443
Visita Recibida En El Hogar	494
Fuente: Registros administrativos de la Sección de los Hogares de Paso	



Tema IV

Estadísticas de

**Programa de
Atención Integral**

Programa de Atención Integral

Misión

Ofrecer atención a la primera infancia como resultado de una alianza entre el sector público, privado, la familia y la comunidad, tomando en cuenta los niveles de mayor pobreza de República Dominicana.

Visión

Ser un programa con actitud de liderar la alianza entre el sector público, privado, la familia y la comunidad, contribuyendo con la reducción de la pobreza mediante el incremento en la cobertura y calidad de la oferta de servicio de atención a la primera infancia, desde un enfoque de garantía de los Derechos de los niños y niñas.

La atención integral en los niños y niñas de cuarenta y cinco (45) días de nacidos hasta cumplir los seis (6) años de edad, ha demostrado que los primeros tres (3) años de vida es un ciclo decisivo en el desarrollo del ser humano, y que acarrea grandes beneficios, no solo en términos individuales e inmediatos, sino también en términos sociales, políticos y económicos a lo largo de toda su vida.

Las habilidades que se potencian en este período se revierten en la familia, la comunidad y la nación. En la primera infancia es importante ofrecer al niño y a la niña una formación de su identidad cultural, una adecuada relación con el medio familiar y social, su sentido de pertenencia, sus valores, actitudes y su personalidad, de ahí que las políticas y programas de educación inicial deben partir de la necesidad de atender a todos los niños, independientemente de su género, etnia religión, ideología y condición socioeconómica.

Poblaciones a las que van dirigidos los servicios

- Los que se ofrecen en los centros se enmarcan desde las áreas de Trabajo Social, Psicología, Educación, Salud y Nutrición.
- Estos servicios están dirigidos a niños y niñas de 45 días a 6 años de edad.
- A las familias de los niños y niñas que asisten nuestros Centros.
- A las comunidades donde están ubicados los Centros de CONANI

Programa de Atención Integral (Educación, Psicología y Trabajo Social).

Cuadro No. 1. Niños y niñas de nuevo ingreso en los Centros Infantiles de Atención Integral, Según edad y sexo. Año 2014							
Sexo	45-<1 año	1 año	2 años	3 años	4 años	5 años	Total
Masculino	89	232	466	237	73	0	1,097
Femenino	113	223	447	201	74	0	1,058
Total	202	455	913	438	147	0	2,155

Fuente: Registro Administrativo del Programa de Atención Integral a la Primera Infancia

Cuadro No. 2. Niños y niñas retirados/as de los Centros Infantiles de Atención Integral, Según edad y sexo. Año 2014							
Sexo	45-<1 año	1 año	2 años	3 años	4 años	5 años	Total
Masculino	0	15	29	33	35	10	122
Femenino	6	13	17	38	31	8	113
Total	6	28	46	71	66	18	235

Fuente: Registro Administrativo del Programa de Atención Integral a la Primera Infancia

Cuadro No.3. Niños y niñas de los Centros Infantiles de Atención Integral, Según edad y sexo. Año 2014							
Sexo	45-<1 año	1 año	2 años	3 años	4 años	5 años	Total
Masculino	101	372	899	1,290	1,254	129	4,045
Femenino	88	362	877	1,143	1,249	117	3,836
Total	189	734	1776	2433	2,503	246	7,881

Fuente: Registro Administrativo del Programa de Atención Integral a la Primera Infancia

Cuadro No. 4.
Niños y niñas Matriculados/as de los Centros
Infantiles de Atención Integral,
Según edad y sexo. Año 2014

Sexo	45-<1 año	1 año	2 años	3 años	4 años	5 años	Total
Masculino					1,301	136	1,437
Femenino					1,216	124	1,340
Total	0	0	0	0	2,517	260	2,777

Fuente: Registro Administrativo del Programa de Atención Integral a la Primera Infancia

Cuadro No. 5.
Niños, niñas de los Centros Infantiles de Atención Integral,
referidos/as al áreas de Trabajo Social, Psicología y Salud
Año 2014

Áreas referidas	Cantidad de NN
Trabajo Social	1,398
Psicología	579
Salud integral	1,981
Total	3,958

Fuente: Registro Administrativo del Programa de Atención Integral a la Primera Infancia

Cuadro No. 6.
Evaluaciones realizadas a niños/as,
de los Centros Infantiles de Atención Integral,
Año 2014

Tipo de Evaluación	Educación	Psicología	Trabajo Social
Pre-ingres	1,243		
Iniciales	2,148	2,227	2,107
Proceso (Trimestrales)	7,912	4,025	
Egreso	2,771	2,668	2,668
Total	14,074	8,920	4,775

Fuente: Registro Administrativo del Programa de Atención Integral a la Primera Infancia

Cuadro No. 7.
Seguimiento a niños y niñas egresados/as de los Centros
Infantiles de Atención Integral, según edad y sexo.
Año 2014

Sexo	Cantidad de Seguimiento
Educación	1,928
Psicología	2,013
Trabajo Social	2,571
Total	6,512

Fuente: Registro Administrativo del Programa de Atención Integral a la Primera Infancia

Atención Ofrecida a Niños y Niñas

Cuadro No.8
Total de atenciones ofrecidas a los niños/as
de los Centros, por componente, según tipo. Año 2014

Educación	Masculinos	Femeninos	Total
Individual	578	594	1,172
Grupal	2,490	2,375	4,865
Sub-total	3068	2969	6,037
Psicología			
Individual	10,090	8,754	18,844
Grupal	1,238	1,143	2,381
Sub-total	11,328	9,897	21,225
Trabajo Social			
Individual			4,581
Grupal			2,428
Sub-total			7,009
Total general			34,271

Fuente: Registro Administrativo del Programa de Atención Integral a la Primera Infancia

Actividades con las Familias

Cuadro No.9. Total de actividades realizadas con las familias de los niños/as de los Centros, según tipo. Año 2014	
Actividad / Sección de Educación	Educación
Jardín de Padres y Madres	51
CIANI por Dentro	52
Convivencias	22
Tardes Recreativas	36
Encuentro culturales /educativos y otros	41
Total	202

Fuente: Registro Administrativo del Programa de Atención Integral a la Primera Infancia

Cuadro No.10. Total de atenciones ofrecidas a las familias de los niños/as de los Centros, por componente, según tipo. Año 2014			
Tipo de Atención	Visitas	Entrevistas	Orientación
Educación	679	1,620	3,112
Psicológica	1,115	4,205	1,866
Trabajo Social	3,875	6,587	1,305
Total	5,669	12,412	6,283

Fuente: Registro Administrativo del Programa de Atención Integral a la Primera Infancia

Cuadro No.11. Total de reuniones y encuentros realizados, según tipo. Año 2014			
Tipo de Reunión	Educación	Psicología	Trabajo Social
Técnicas	536	1,501	652
Educativas	497	-	648
Padres y madres	948	2,012	795
Otras	41	501	732
Total	2,022	4,014	2,827

Fuente: Registro Administrativo del Programa de Atención Integral a la Primera Infancia

Cuadro No.12.
Total de atenciones ofrecidas a la comunidad
desde cada componentes. Año 2014

Áreas			
Atenciones	Psicología	Trabajo Social	Educación
Total	5,472	1,828	356

Fuente: Registro Administrativo del Programa de Atención Integral a la Primera Infancia

Cuadro No. 13.
Total de acompañamiento Pedagógicos ofrecidos
A cada área. Año 2014

Áreas			
Acompañamientos	Psicología	Trabajo Social	Educación
Total	69	754	2,380

Fuente: Registro Administrativo del Programa de Atención Integral a la Primera Infancia

Cuadro No. 14
Total de Supervisiones Técnicos ofrecidos
a cada área. Año 2014

Áreas			
Supervisiones	Psicología	Trabajo Social	Educación
Total	86	153	126

Fuente: Registro Administrativo del Programa de Atención Integral a la Primera Infancia

Reuniones Realizadas

Cuadro No 15.
Total de Capacitaciones realizadas, según tipo.
Año 2014

Áreas	Talleres		Charlas		Entrenamiento	
	No.	Participantes	No.	Participantes	No.	Participantes
Educación	144	2,151	397	7,694	291	2,736
Psicología	6		10		4	
Trabajo Social	-	-	-	-	-	5,359
Total	150	2,151	407	7,694	295	8,094

Fuente: Registro Administrativo del Programa de Atención Integral a la Primera Infancia

Cuadro No. 16
Total de Seguimientos Psicológicos ofrecidos.
Año 2014

Seguimiento Psicológico	Total
Casos de Abuso Infantil	126
Referidos a otras institución	152
Total	278

Fuente: Registro Administrativo del Programa de Atención Integral a la Primera Infancia

Cuadro No. 17.
Encuentro de fortalecimiento brindado
a través de la Escuela de Padres. Año 2014

Encuentros de Fortalecimientos	Total
Padres/Madres	18,021
Personal	1,282
Comunidad	2,102
Total	21,405

Fuente: Registro Administrativo del Programa de Atención Integral a la Primera Infancia

Sección de Salud y Nutrición

Cuadro No. 1.
Total de evaluaciones realizadas a los niños/as y adolescentes
de los CIANI y los Hogares de Paso. Año 2014.

Médicas	NN Sanos	NN Enfermos	Total
Evaluación Inicial	2,539	129	2,668
Evaluación de Egreso	1,396	105	1,501
Evaluaciones por Enfermedad	1,860	1,326	3,186
Evaluación Nutricional	5,896	472	6,368
Total	11,691	2,032	13,723

Fuente: Registros Administrativos de la Sección de Salud.

Cuadro No.2.
Total de visitas realizadas a los niños/as y adolescentes
de los CIANI y los Hogares de Paso. Año 2014.

Médicas	Total
Visitas Domiciliarias	796
Visitas Comunitarias	723
Visitas Seguimientos a las Escuelas	303
Visitas Seguimientos por Enfermedad	653
Total	2,475

Fuente: Registros Administrativos de la Sección de Salud.

Cuadro No. 3
Atenciones brindadas a niños/as , adolescentes y al personal
de los Centros y Hogares de Paso. Año 2014

Atenciones	CIANI		Hogares de Paso	
	NN	Personal	NN	Personal
Hidratación Oral	732	75	117	
Desparasitación	6,129	715	735	62
Administración de Vitaminas A	10,072	735	403	
Aplicación de Vacunas	856	67	143	
Administración de Flúor	8,610	279		
Administración de Micronutrientes	4,025	35	607	

Fuente: Registros Administrativos de la Sección de Salud.

Niños/as y adolescentes diagnosticadas con enfermedades

Cuadro No. 4.
Diagnósticos (Aparato Respiratorio). Año 2014.

Vías Respiratorias Superior e Inferior	CIANI		Hogares de Paso	
	NN	Personal	NN	Personal
Gripe, Amigdalitis, Otitis, Faringitis Asma, Neumonía y Otras	5,914	732	526	18

Fuente: Registros Administrativos de la Sección de Salud.

Cuadro No. 5
Diagnósticos (Aparato Gastrointestinal).
Año 2014.

Vías gastrointestinal	CIANI		Hogares de Paso	
	NN	Personal	NN	Personal
Síndrome Diarreico Agudo, Parasitosis, Hepatitis Viral y Otros	1,879	410	193	-

Fuente: Registros Administrativos de la Sección de Salud.

Cuadro No. 6
Diagnósticos (Aparato Genitourinario).
Año 2014.

Vías Urinarias	CIANI		Hogares de Paso	
	NN	Personal	NN	Personal
Infecciones de Vías Urinarias, Fimosis, Otros	176	77	67	-

Fuente: Registros Administrativos de la Sección de Salud.

Informe Filtro Sanitario

Cuadro No. 7. Informe Filtro Sanitario. Año 2014.	
Filtros	Cantidad
Niños/as que les fueron detectados signos y síntomas de enfermedad	1,455
Padres o Tutores que fueron avisados sobre el estado de salud de los niños/as del Centro	1,224
Niños/as que fueron trasladados por su afección al Centro de Salud más cercano	194
Padres o Tutores que fueron informados con diagnóstico de los niños/as trasladados al centro de salud más cercano.	370
Padres o Tutores que informaron al Centro el diagnóstico del niño /a	732
Padres o Tutores que retiraron niños y niñas afectadas y fueron trasladados al Centro de Salud	590
Niños/as que fueron reincorporados al Centro	959

Fuente: Registros Administrativos de la Sección de Salud.

Cuadro No. 8 Ayuda de Labor Social, en servicio de Salud A niños/as y adolescentes. Año 2014.	
Patologías	Cantidad de NNA
Condición Especial de Retardo Mental	1
Tumor Adrenal	1
Condición Metabólica	1
Crisis Epiléptica	1
Hipertensión Arterial	4
Trastorno Espástico	1

Fuente: Registros Administrativos de la Sección de Salud.

Cuadro No. 9 Donaciones de medicamentos para cada una De estas patologías. Año 2014.	
Seguimientos a personas que reciben Raciones alimentarias	Cantidad
Total de Raciones alimentarias Donadas en ayuda de labor social	9
Seguimiento casos de Donaciones de medicamentos	8
Total medicamentos Donados en ayuda de labor social	280
Otras Donaciones de medicamentos a empleados de la institución	1,597

Fuente: Registros Administrativos de la Sección de Salud.

Cuadro No. 10.
Referimientos realizadas. Año 2014.

Referimientos	CIANI		Hogares de Paso	
	NNA	Personal	NNA	Personal
UNAP	2,188	255	-	-
Odontología	6,406		10	-
Laboratorios	5,447	596	310	-
Psicología	36		28	-
Otra.	52		57	-
Total	14,129	851	405	-

Fuente: Registros Administrativos de la Sección de Salud.

Cuadro No. 11
Revisión Corporal. Año 2014.

Revisión	Total
Revisión al ingresar al Centro	358,203
Aseo Personal	9,472
Lavado de Manos	771,973
Otras.	190,256
Total	1,329,904

Fuente: Registros Administrativos de la Sección de Salud.

Cuadro No. 12
Piel y Anexos. Año 2014.

Piel y Anexos	CIANI		Hogares de Paso	
	NNA	Personal	NNA	Personal
Impétigo (Quemaito), Forunculosis, Escabiasis, Piojos, Micosis, Tiña, Otros.	1,140	70	123	-

Fuente: Registros Administrativos de la Sección de Salud.

Cuadro No.13
Ojos. Año 2014.

Piel y Anexos	CIANI		Hogares de Paso	
	NNA	Personal	NNA	Personal
Conjuntivitis, Trastorno de Agudeza Visual, Estrabismo, Otros	262	10	16	-

Fuente: Registros Administrativos de la Sección de Salud.

Cuadro No. 14				
Enfermedades Infectocontagiosa.				
Año 2014.				
Enfermedades Infectocontagiosa.	CIANI		Hogares de Paso	
	NNA	Personal	NNA	Personal
Rubéola, Varicela, Papera, Sarampión, Dengue, Leptopirosis, Cólera, Otras.	269	42	16	-

Fuente: Registros Administrativos de la Sección de Salud.

Cuadro No. 15				
Enfermedades del Corazón.				
Año 2014.				
Enfermedades	CIANI		Hogares de Paso	
	NNA	Personal	NNA	Personal
Cardiopatías	1	4	5	-

Fuente: Registros Administrativos de la Sección de Salud.

Cuadro No. 16				
Accidentes.				
Año 2014.				
Accidentes	CIANI		Hogares de Paso	
	NNA	Personal	NNA	Personal
Traumas, Heridas, Rasguños, Quemaduras, Otros.	1,011	43	25	-

Fuente: Registros Administrativos de la Sección de Salud.

Cuadro No. 17				
Enfermedades Odontológicas				
Año 2014.				
Odontología	CIANI			
	NNA	Personal	NNA	Personal
Caries Dentales	542		6	
Cepillado Dental	223,572		-	
Otros: Asistencia por Odontología	576		-	

Fuente: Registros Administrativos de la Sección de Salud.

Cuadro No. 18
Vacunas aplicadas. Año 2014.

Vacunas	1era Dosis	2da Dosis	3era. Dosis	Refuerzos
BCG	22			
polio	110	10	48	207
DPT	3	1		117
Pentavalente	25	18	24	4
Hepatitis B			3	-
Hemophilus Influenza	14	-	-	-
Rota Virus	5	-	-	-
Neumococo	19	10	-	-
Varicela	32	-	-	-
Vitamina A	24	-	-	-
Otra: SRP.	12	-	-	-

Fuente: Registros Administrativos de la Sección de Salud.

Estadísticas de Nutrición

Cuadro 19
Niños/as malnutridos atendidos
en los Centros de Atención Integral. Año 2014.

Grupo de edad	Sexo		Total
	Masculino	Femenino	
45 días -1 año	88	105	193
1 a 2 años	303	295	598
2 a 3 años	944	855	1,799
3 a 4 años	1,279	1,230	2,509
4 a 5 años	1,333	1,248	2,581
5 a 6 años	138	124	262
Total	4,085	3,857	7,942

Fuente: Registros Administrativos de la Sección de Salud.

Cuadro 20
Niños/as atendidos en los Centros de Atención Integral.
por tipo de Desnutrición Año 2014.

Edades	Leve			Moderado			Severa			Sobre Peso		
	V	H	Total	V	H	Total	V	H	Total	V	H	Total
45 días a 1 año	25	33	58	1	1	2	0	2	2	19	18	37
1 a 2 años	50	80	130	11	10	21	0	1	1	111	78	189
2 a 3 años	149	181	330	23	16	39	1	1	2	171	137	308
3 a 4 años	141	174	315	21	13	34	0	1	1	238	251	489
4 a 5 años	131	221	352	15	11	26	4	2	6	289	239	528
5 a 6 años	6	4	10	0	0	0	0	0	0	8	4	12
Total	502	693	1,195	71	51	122	5	7	12	836	727	1,563

Fuente: Registros Administrativos de la Sección de Salud.

Cuadro 21 Niños/as recuperados de malnutrición
en los Centros de Atención Integral.
Por tipo de Desnutrición Año 2014.

Edades	Leve			Moderado			Severa			Sobre Peso		
	V	H	Total	V	H	Total	V	H	Total	V	H	Total
45 días a 1 año	11	19	30	1	2	3	0	0	0	4	1	5
1 a 2 años	9	19	28	7	6	13	0	1	1	25	18	43
2 a 3 años	30	28	58	9	7	16	0	0	0	29	38	67
3 a 4 años	39	47	86	13	2	15	1	1	2	62	69	131
4 a 5 años	36	38	74	7	21	28	0	0	0	68	45	113
5 a 6 años	2	3	5	0	0	0	0	0	0	2	3	5
Total	127	154	281	37	38	75	1	2	3	190	174	364

Fuente: Registros Administrativos de la Sección de Salud.



Tema V

Estadísticas de

**Información y
Documentación sobre
Niñez y Adolescencia**

Información y Documentación sobre Niñez y Adolescencia

Descripción del servicio

El Centro Nacional de Información sobre Niñez y Familia (CENINFA), que es un centro focal integrado a la red internacional de 120 centros de información en 23 países latinoamericanos, compartiendo una base de datos de 85, 000 referencias bibliográficas, 13,500 referencias de instituciones y alrededor de 2,500 proyectos de la región dirigidos a investigadores, docentes, estudiantes, planificadores, estamentos de la justicias e interesados en temas de referentes a la niñez y la familia (abandono de Niños, Niñas y Adolescentes, Adolescentes en conflicto con la Ley penal, adopciones, discapacidad, explotación sexual comercial, familia, identidad, maltrato infantil. Trabajo infantil, etc.). Esta base está disponible para estudios, ampliación y referencia de los usuarios (personas e instituciones nacionales e internacionales, que necesiten o requieran información sobre niñez y familia).

Los servicios que ofrece el CENINFA son los siguientes:

- Facilita directorios de instituciones nacionales e internacionales ligadas al tema de niñez y familia.
- Provee revistas bibliográficas, páginas amarillas y verdes.
- Directorios de proyectos innovadores.
- Consulta a base de datos

Centro de Información Nacional de Niñez y Familia (CENINFA)-

I-Del registro de asistencia de los usuarios

Cuadro 1			
Estadísticas de las solicitudes de servicios brindados a los usuarios del CENINFA, según vía de la solicitud, por mes. Año 2014			
Mes	Total Solicitudes Recibidas	Vía Solicitud	
		Personal	Electrónica
Enero	11	9	2
Febrero	15	9	6
Marzo	22	14	8
Abril	19	11	8
Mayo	15	9	6
Junio	7	5	2
Julio	9	4	5
Agosto	5	2	3
Septiembre	24	13	11
Octubre	12	11	1
Noviembre	14	9	5
Total	153	96	57

Fuente: Registro Administrativo del CENINFA

Cuadro 2.		
Estadísticas de las solicitudes de servicios brindados a los usuarios del CENINFA, por sexo. Año 2014		
Sexo	Total de Solicitudes*	
Hombre	23	
Mujer	74	
Total	97	

Fuente: Registro Administrativo del CENINFA

Cuadro 3.	
Estadísticas de las Solicitudes de Servicios Brindados a los Usuarios del CENINFA, Por Tipo de Usuario. Año 2014	
Tipo de Usuario	Total de Solicitudes
Estudiantes	81
Profesional	33
Instituciones	39
Total	153

Fuente: Registro Administrativo del CENINFA

Cuadro 4 .Estadísticas de las Solicitudes de Servicios Brindados a los Usuarios del CENINFA, Según Temas Solicitados. Año 2014

Temas relacionados	No. de Solicitudes**
Información Sobre la Institución	23
Solicitud de material publicitario	24
Ley 136-03	18
Maltrato - Abandono – Abuso	15
Información Sobre Derechos de NNA	7
Trabajo Infantil/ Explotación laboral	5
Reglamento Disciplina Escolar	5
Sobre los Programas y Servicios que Ofrece CONIANI	9
Adopciones	6
Equipos Multidisciplinarios	3
Embarazos en Adolescentes	5
Niños en Situación de Calle	8
Solicitud de Charlas/ Entrevistas sobre temas relacionados con la niñez	8
Juntas Locales de Protección y Restitución de derechos	1
Biodanza Técnica se autodesarrollo)	1
Marketing	1
Protección Legal Sucesoral	1
Explotación Sexual y Comercial	6
Información ONGs	4
Estadísticas Institucionales	2
OAI	1
Violencia Intrafamiliar	3
Delincuencia Juvenil	3
Familias acogedoras	1
constitución de la RD	1
Discapacidad	2
Comunicación estratégica	1
Sexualidad Infantil	2
Directorio Nacional	1
Influencia de los padres en el desarrollo de los niños	1
Total	168

Fuente: Registro Administrativo del CENINFA

Cuadro No.5.
Estadísticas del material bibliográfico recibido para alimentar la base de datos,
Según tema, tipo de material y procedencia. Año 2014.

Mes	Cantidad	Tipo de Material	Tema Relacionado	Procedencia
Febrero	22	Material Publicitario	Derechos de los NNA	Depto. De Planificación y Desarrollo.
		Monografía	Explotación Sexual y Comercial/ Redes Sociales	Depto. De Planificación y Desarrollo.
		Monografía/Brochure	Protección de los Derechos de la Niñez	Rectoría
		Monografía	Protección de los Derechos de la Niñez	Depto. de Planificación y Desarrollo/ Taller con Miembros del INN
Marzo	5	Monografía	Estadística	Depto. De Planificación y Desarrollo
Julio	3	Monografía	-Población -Bienestar social	Presidencia de CONANI, Depto. De Planificación y Desarrollo.
Agosto	1	Monografía	-Trabajo Infantil -Prevención -Erradicación	Depto. De Planificación y Desarrollo.
Septiembre	7	Monografía	-Inmigración, -Población -Educación	Presidencia de CONANI, Depto. de Planificación y Desarrollo
Octubre	7	Monografía	Encuesta Demográfica y de Salud 2013 Derechos Humanos, Genero y Abuso Infantil	ONE Depto. Dr. Regulaciones y Normas

Fuente: Registro Administrativo del CENINFA



Tema VI

Estadísticas de los

**Equipos Multidisciplinarios
del Subsistema Judicial**

Equipos Multidisciplinarios del Subsistema Judicial

A través de las Unidades Multidisciplinarios de Atención Integral (Equipos Multidisciplinario del Subsistema Judicial) se realizan, ordenados por los Tribunales de Niños, Niñas y Adolescentes, estudios psicológico y socio-familiar de la persona adolescente objeto de investigación, que tienen un valor equivalente al de un dictamen pericial, y es valorado conforme a las reglas de la sana crítica, con el propósito de determinar las posibles causas explicativas de la conducta del adolescente, a fin de imponer, en los casos que corresponda, la medida más adecuada.

Los Equipos Multidisciplinarios, se encuentran ubicados en los Tribunales Especializados de Niñas, Niños y Adolescentes del Sistema Judicial. En la actualidad contamos con unos 33 Equipos Multidisciplinarios que se encuentran distribuidos en los Tribunales Especializados de NNA y en los Centros Privativos de Libertad, que son administrados por la Dirección Nacional de Atención Integral de los Adolescentes en conflictos con la ley penal.

Consejo Nacional para la Niñez y la Adolescencia
Equipos Multidisciplinarios del Subsistema Judicial
Casos Evaluados en los Tribunales de Niños, Niñas y Adolescentes
Región Cibao Norte
Correspondiente al año 2014

Casos	Grupo de Edad																		Total		Total General	
	MENORES DE 1AÑO		1 a <2 años		2 a <3 Años		3 a <4 Años		4 a <5 Años		5 a <6 Años		6 a <7 Años		7 a 12 Años		13 a 18 Años					
	M	F	M	F	M	F	M	F	M	F	M	F	M	F	M	F	M	F	M	F		
Abuso Físico (victimario)	0	0	0	0	0	0	0	0	0	0	0	0	0	0	0	0	0	1	0	1	0	1
Abuso Sexual (Victimario)	0	0	0	0	0	0	0	0	0	0	0	0	0	0	0	0	2	27	3	27	5	32
Posesión de Drogas (Ley 50-88)	0	0	0	0	0	0	0	0	0	0	0	0	0	0	0	0	0	46	2	46	2	48
Violación Ley 241 (Tránsito)	0	0	0	0	0	0	0	0	0	0	0	0	0	0	0	0	6	0	6	0	6	
Explotación Sexual Comercial	0	0	0	0	0	0	0	0	0	0	0	0	0	0	0	0	0	1	0	0	1	1
Homicidios	0	0	0	0	0	0	0	0	0	0	0	0	0	0	1	0	18	1	19	1	20	
Acusado de Robo	0	0	0	0	0	0	0	0	0	0	0	0	0	0	6	3	52	3	58	6	64	
Porte de Arma	0	0	0	0	0	0	0	0	0	0	0	0	0	0	0	0	12	0	12	0	12	
Riñas	0	0	0	0	0	0	0	0	0	0	0	0	0	0	1	1	14	14	15	15	30	
Casos Referidos a: (especificar)	0	0	0	0	0	0	0	0	0	0	0	0	0	0	1	0	3	2	4	2	6	
Apelación Pensión Alimentaria	0	1	0	1	2	1	1	0	1	2	0	2	1	0	1	0	4	0	10	7	17	
Suspensión Autoridad parental	0	0	0	0	0	0	0	0	0	0	0	0	0	0	0	0	0	0	0	0	0	
Casos de Guarda	2	3	3	2	5	2	12	3	1	5	5	6	12	8	19	43	19	16	78	88	166	
Regulación de Visitas	2	3	2	1	7	3	5	5	9	3	3	1	1	2	4	7	5	2	38	27	65	
Permiso de Viaje	1	0	0	0	3	1	0	0	1	0	1	0	0	0	5	6	9	4	20	11	31	
Declaración de Abandono	0	0	0	0	0	0	0	0	0	0	0	0	0	0	0	0	0	0	0	0	0	
Total de Niños, Niñas o Adolescentes	5	7	5	4	17	7	18	8	12	10	9	9	14	10	38	62	216	48	334	165	499	
Total de Visitas Domiciliarias																					633	
Total de Estudios Socio Económicos																					163	
Total de Estudios Socio Familiares																					359	
Total de entrevistas del trabajador social																					621	
Total de evaluaciones Psicológicas a los niños																					477	
Total de evaluaciones Psicológicas/ entrevistas a los padres																					768	

Equipos Multidisciplinarios del Subsistema Judicial
Casos Evaluados en los Tribunales de Niños, Niñas y Adolescentes
Región Cibao Sur
Correspondiente al 1 año 2014

Casos	Grupo de Edad																		Total		Total General
	MENORES DE 1AÑO		1 a <2 años		2 a <3 Años		3 a <4 Años		4 a <5 Años		5 a <6 Años		6 a <7 Años		7 a 12 Años		13 a 18 Años				
	M	F	M	F	M	F	M	F	M	F	M	F	M	F	M	F	M	F	M	F	
Abuso Físico (victimario)	0	0	0	0	0	0	0	0	0	0	0	0	0	0	2	0	4	2	6	2	8
Abuso Sexual (Victimario)	0	0	0	0	0	0	0	0	0	0	0	0	0	0	0	0	13	0	13	0	13
Posesión de Drogas (Ley 50-88)	0	0	0	0	0	0	0	0	0	0	0	0	0	0	0	0	24	2	24	2	26
Violación Ley 241 (Tránsito)	0	0	0	0	0	0	0	0	0	0	0	0	0	0	0	0	1	0	1	0	1
Explotación Sexual Comercial	0	0	0	0	0	0	0	0	0	0	0	0	0	0	0	0	0	0	0	0	0
Homicidios	0	0	0	0	0	0	0	0	0	0	0	0	0	0	0	0	6	0	6	0	6
Acusado de Robo	0	0	0	0	0	0	0	0	0	0	0	0	0	0	0	0	20	1	20	1	21
Porte de Arma	0	0	0	0	0	0	0	0	0	0	0	0	0	0	0	0	0	0	0	0	0
Riñas	0	0	0	0	0	0	0	0	0	0	0	0	0	0	0	0	5	5	5	5	10
Casos Referidos a: (especificar)	0	0	0	0	0	0	0	0	0	0	0	0	0	0	0	0	19	10	19	10	29
Apelación Pensión Alimentaria	1	0	1	0	0	2	2	0	0	1	0	0	1	0	1	1	0	0	6	4	10
Suspensión Autoridad parental	0	0	0	0	0	1	0	0	0	0	0	2	0	0	0	1	1	3	2	5	5
Casos de Guarda	3	5	0	3	7	5	8	6	4	7	1	5	7	4	22	17	5	4	57	56	113
Regulación de Visitas	1	0	1	3	3	6	2	4	1	1	1	0	0	0	2	2	1	0	12	16	28
Permiso de Viaje	0	0	0	0	0	0	0	0	0	0	0	1	1	0	0	0	3	2	4	3	7
Declaración de Abandono	0	0	0	0	0	0	0	0	0	0	0	0	1	0	0	0	0	0	1	0	1
Total de Niños, Niñas o Adolescentes	5	5	2	6	10	14	12	10	5	9	2	6	12	4	27	20	102	27	177	101	278
Total de Visitas Domiciliarias																					336
Total de Estudios Socio Económicos																					46
Total de Estudios Socio Familiares																					222
Total de entrevistas del trabajador social																					108
Total de evaluaciones Psicológicas a los niños																					164
Total de evaluaciones Psicológicas/ entrevistas a los padres																					66

Consejo Nacional para la Niñez y la Adolescencia
Equipos Multidisciplinarios del Subsistema Judicial
Casos Evaluados en los Tribunales de Niños, Niñas y Adolescentes
Región Cibao Nordeste
Correspondiente al año 2014

Casos	Grupo de Edad																				
	MENORES DE 1Año		1 a <2 años		2 a <3 Años		3 a <4 Años		4 a <5 Años		5 a <6 Años		6 a <7 Años		7 a 12 Años		13 a 18 Años		Total		Total General
	M	F	M	F	M	F	M	F	M	F	M	F	M	F	M	F	M	F	M	F	
Abuso Físico (victimario)	1	0	0	0	0	0	0	0	0	0	0	1	0	0	2	0	1	0	4	1	5
Abuso Sexual (Victimario)	0	0	0	0	0	0	0	0	0	0	0	0	0	1	1	4	4	6	5	11	16
Posesión de Drogas (Ley 50-88)	0	0	0	0	0	0	0	0	0	0	0	0	0	0	0	0	4	0	4	0	4
Violación Ley 241 (Tránsito)	0	0	0	0	0	0	0	0	0	0	0	0	0	0	0	0	1	0	1	0	1
Explotación Sexual Comercial	0	0	0	0	0	0	0	0	0	0	0	0	0	0	1	0	0	0	1	0	1
Homicidios	0	0	0	0	0	0	0	0	0	0	0	0	0	0	0	0	2	0	2	0	2
Robo	0	0	0	0	0	0	0	0	0	0	0	0	0	0	0	1	3	3	3	4	7
Porte de Arma	0	0	0	0	0	0	0	0	0	0	0	0	0	0	0	0	4	0	4	0	4
Riñas	0	0	0	0	0	0	0	0	0	0	0	0	0	0	0	0	3	0	3	0	3
Casos Referidos a: (especificar)	0	0	0	0	0	0	0	0	0	0	0	0	0	0	3	2	2	4	5	6	11
Apelación Alimentaria	0	0	0	4	2	1	1	0	0	2	0	1	0	0	3	3	5	4	11	15	26
Suspensión Autoridad parental	0	0	1	0	0	1	0	0	0	1	0	0	0	0	1	0	1	1	3	3	6
Casos de Guarda	2	4	2	5	4	3	1	6	2	2	2	2	2	4	10	11	11	6	36	43	79
Regulación de Visitas	0	0	1	1	1	2	1	1	0	0	0	0	0	0	2	2	0	0	5	6	11
Permiso de Viaje	0	0	0	0	0	0	1	0	0	0	0	0	0	0	0	1	1	1	2	2	4
Declaración de Abandono	0	0	0	0	0	0	0	0	0	0	0	0	1	0	0	0	0	0	1	0	1
Total de Niños, Niñas o Adolescentes	3	4	4	10	7	7	4	7	2	5	2	4	3	5	23	24	42	25	90	91	181
Total de Visitas Domiciliarias																					97
Total de Estudios Socio Económicos																					17
Total de Estudios Socio Familiares																					78
Total de entrevistas del trabajador social																					169
Total de evaluaciones Psicológicas a los niños																					121
Total de evaluaciones Psicológicas/ entrevistas a los padres																					89

Consejo Nacional para la Niñez y la Adolescencia
Equipos Multidisciplinarios del Subsistema Judicial
Casos Evaluados en los Tribunales de Niños, Niñas y Adolescentes
Región Cibao Noroeste
Correspondiente al año 2014

Casos	Grupo de Edad																		Total	Total General		
	MENORES DE 1AÑO		1 a <2 años		2 a <3 Años		3 a <4 Años		4 a <5 Años		5 a <6 Años		6 a <7 Años		7 a 12 Años		13 a 18 Años					
	M	F	M	F	M	F	M	F	M	F	M	F	M	F	M	F	M	F			M	F
Abuso Físico (victimario)	0	0	0	0	0	0	0	0	0	2	2	1	0	4	3	12	12	4	4	23	21	44
Abuso Sexual (Victimario)	0	0	0	0	0	0	0	0	0	0	0	0	0	0	1	2	12	3	25	5	38	43
Posesión de Drogas (Ley 50-88)	0	0	0	0	0	0	0	0	0	0	0	0	0	0	0	0	0	2	3	2	3	5
Violación Ley 241 (Tránsito)	0	0	0	0	0	0	0	0	0	0	0	0	0	0	0	0	0	0	0	0	0	0
Explotación Sexual Comercial	0	0	0	0	0	0	0	0	0	0	0	0	0	0	0	0	0	0	0	0	0	0
Homicidios	0	0	0	0	0	0	0	0	0	0	0	0	0	0	0	0	0	2	0	2	0	2
Robo	0	0	0	0	0	0	0	0	0	0	0	0	0	0	1	6	0	5	4	11	5	16
Porte de Arma	0	0	0	0	0	0	0	0	0	0	0	0	0	0	0	0	0	2	0	2	0	2
Riñas	0	0	0	0	0	0	0	0	0	0	0	0	0	0	1	0	3	0	4	0	4	4
Casos Referidos a: (especificar)	0	0	0	0	0	0	0	0	0	0	0	0	0	0	0	0	0	0	1	0	1	1
Apelación Alimentaria	7	6	3	9	8	3	0	8	5	9	0	0	6	3	0	0	0	0	29	38	67	67
Suspensión Autoridad parental	0	0	0	0	0	0	0	0	0	0	0	0	0	0	0	0	0	0	0	0	0	0
Casos de Guarda	1	8	5	5	4	2	6	2	3	5	0	2	1	8	8	11	5	7	33	50	83	83
Regulación de Visitas	9	4	0	1	3	2	2	1	1	1	2	0	0	1	14	12	0	0	31	22	53	53
Permiso de Viaje	0	0	0	0	0	0	0	0	0	0	0	0	0	0	0	0	0	0	0	0	0	0
Declaración de Abandono	0	0	0	0	0	0	0	0	0	0	0	0	0	0	0	0	0	0	0	0	0	0
Total de Niños, Niñas o Adolescentes	17	18	8	15	15	7	8	11	11	17	3	2	11	17	43	47	26	44	142	178	320	320
Total de Visitas Domiciliarias																					73	
Total de Estudios Socio Económicos																					12	
Total de Estudios Socio Familiares																					32	
Total de entrevistas del trabajador social																					79	
Total de evaluaciones Psicológicas a los niños																					131	
Total de evaluaciones Psicológicas/ entrevistas a los padres																					88	

Consejo Nacional para la Niñez y la Adolescencia
 Equipos Multidisciplinarios del Subsistema Judicial
 Casos Evaluados en los Tribunales de Niños, Niñas y Adolescentes
 Región Valdesia
 Correspondiente al año 2014

Casos	Grupo de Edad																		Total		Total General	
	MENORES DE 1AÑO		1 a <2 años		2 a <3 Años		3 a <4 Años		4 a <5 Años		5 a <6 Años		6 a <7 Años		7 a 12 Años		13 a 18 Años					
	M	F	M	F	M	F	M	F	M	F	M	F	M	F	M	F	M	F	M	F		
Abuso Físico (victimario)	0	0	0	0	0	0	0	0	0	0	0	0	0	0	0	0	0	11	1	11	1	12
Abuso Sexual (Victimario)	0	0	0	0	0	0	0	0	0	0	0	0	0	0	0	0	0	27	4	27	4	31
Posesión de Drogas (Ley 50-88)	0	0	0	0	0	0	0	0	0	0	0	0	0	0	0	0	0	9	0	9	0	9
Violación Ley 241 (Tránsito)	0	0	0	0	0	0	0	0	0	0	0	0	0	0	0	0	0	0	0	0	0	0
Explotación Sexual Comercial	0	0	0	0	0	0	0	0	0	0	0	0	0	0	0	0	0	0	0	0	0	0
Homicidios	0	0	0	0	0	0	0	0	0	0	0	0	0	0	0	0	0	18	2	18	2	20
Robo	0	0	0	0	0	0	0	0	0	0	0	0	0	0	0	0	0	12	2	12	2	14
Porte de Arma	0	0	0	0	0	0	0	0	0	0	0	0	0	0	0	0	0	3	0	3	0	3
Riñas	0	0	0	0	0	0	0	0	0	0	0	0	0	0	0	0	0	1	4	1	4	5
Casos Referidos a: (especificar)	1	0	1	0	0	1	1	1	0	0	0	0	0	0	0	1	0	10	3	13		16
Apelación Alimentaria	0	0	0	0	0	1	0	1	1	0	0	0	0	0	1	0	1	0	3	2		5
Suspensión Autoridad parental	0	0	0	0	0	0	0	0	0	0	0	0	0	0	0	0	0	0	0	0	0	0
Casos de Guarda	6	3	9	7	8	4	16	11	4	4	19	12	6	12	63	72	31	25	162	150		312
Regulación de Visitas	0	1	1	0	0	0	1	2	3	0	5	3	1	1	5	5	5	6	21	18		39
Permiso de Viaje	0	0	0	0	0	0	0	0	0	0	0	1	0	0	3	1	0	0	3	2		5
Declaración de Abandono	0	0	0	0	0	0	0	0	0	0	0	0	0	0	0	0	0	0	0	0	0	0
Total de Niños, Niñas o Adolescentes	7	4	11	7	8	6	18	15	8	4	24	16	7	13	72	79	118	54	273	198		471
Total de Visitas Domiciliarias																					320	
Total de Estudios Socio Económicos																					51	
Total de Estudios Socio Familiares																					154	
Total de entrevistas del trabajador social																					271	
Total de evaluaciones Psicológicas a los niños																					933	
Total de evaluaciones Psicológicas/ entrevistas a los padres																					436	

Consejo Nacional para la Niñez y la Adolescencia
Equipos Multidisciplinarios del Subsistema Judicial
Casos Evaluados en los Tribunales de Niños, Niñas y Adolescentes
Región El Valle
Correspondiente al año 2014

Casos	Grupo de Edad																		Total	Total General		
	MENORES DE 1AÑO		1 a <2 años		2 a <3 Años		3 a <4 Años		4 a <5 Años		5 a <6 Años		6 a <7 Años		7 a 12 Años		13 a 18 Años					
	M	F	M	F	M	F	M	F	M	F	M	F	M	F	M	F	M	F			M	F
Abuso Físico (victimario)	0	0	0	0	0	0	0	0	0	0	0	0	0	0	0	0	0	0	0	0	0	0
Abuso Sexual (Victimario)	0	0	0	0	0	0	0	0	0	0	0	0	0	0	0	0	0	0	0	0	0	0
Posesión de Drogas (Ley 50-88)	0	0	0	0	0	0	0	0	0	0	0	0	0	0	0	0	0	0	0	0	0	0
Violación Ley 241 (Tránsito)	0	0	0	0	0	0	0	0	0	0	0	0	0	0	0	0	0	0	0	0	0	0
Explotación Sexual Comercial	0	0	0	0	0	0	0	0	0	0	0	0	0	0	0	0	0	0	0	0	0	0
Homicidios	0	0	0	0	0	0	0	0	0	0	0	0	0	0	0	0	0	0	0	0	0	0
Robo	0	0	0	0	0	0	0	0	0	0	0	0	0	0	0	0	0	0	0	0	0	0
Porte de Arma	0	0	0	0	0	0	0	0	0	0	0	0	0	0	0	2	0	0	0	0	2	2
Riñas	0	0	0	0	0	0	0	0	0	0	0	0	0	0	1	1	1	2	2	3	5	5
Casos Referidos a: (especificar)	0	0	0	0	0	0	0	0	0	0	0	0	0	0	0	0	0	0	0	0	0	0
Apelación Alimentaria	0	0	0	0	0	0	0	0	0	0	0	0	0	0	0	0	0	0	0	0	0	0
Suspensión Autoridad parental	0	0	0	0	0	0	0	0	0	0	0	0	0	0	0	0	0	0	0	0	0	0
Casos de Guarda	2	0	1	0	10	1	0	0	3	4	0	3	4	2	8	7	1	0	29	17	46	46
Regulación de Visitas	0	0	0	0	0	0	0	0	0	0	0	0	0	0	0	0	0	0	0	0	0	0
Permiso de Viaje	0	0	0	0	0	0	0	0	0	0	0	0	0	0	0	0	0	0	0	0	0	0
Declaración de Abandono	0	0	0	0	0	0	0	0	0	0	0	0	0	0	0	0	0	0	0	0	0	0
Total de Niños, Niñas o Adolescentes	2	0	1	0	10	1	0	0	3	4	0	3	4	2	9	10	2	2	31	22	53	53
Total de Visitas Domiciliarias																					60	60
Total de Estudios Socio Económicos																					5	5
Total de Estudios Socio Familiares																					21	21
Total de entrevistas del trabajador social																					75	75
Total de evaluaciones Psicológicas a los niños																					73	73
Total de evaluaciones Psicológicas/ entrevistas a los padres																					69	69

Consejo Nacional para la Niñez y la Adolescencia
Equipos Multidisciplinarios del Subsistema Judicial
Casos Evaluados en los Tribunales de Niños, Niñas y Adolescentes
Región Enriquillo
Correspondiente al T año 2014

	Grupo de Edad																		Total General			
	MENORES DE 1AÑO		1 a <2 años		2 a <3 Años		3 a <4 Años		4 a <5 Años		5 a <6 Años		6 a <7 Años		7 a 12 Años		13 a 18 Años			Total		
	M	F	M	F	M	F	M	F	M	F	M	F	M	F	M	F	M	F		M	F	M
Abuso Físico (victimario)	0	0	0	0	0	0	0	0	0	0	0	0	0	0	0	0	0	1	1	1	1	2
Abuso Sexual (Victimario)	0	0	0	0	0	0	0	0	0	0	0	0	0	0	0	2	0	0	0	2	0	2
Posesión de Drogas (Ley 50-88)	0	0	0	0	0	0	0	0	0	0	0	0	0	0	0	0	5	2	5	2	7	7
Violación Ley 241 (Tránsito)	0	0	0	0	0	0	0	0	0	0	0	0	0	0	0	0	0	0	0	0	0	0
Explotación Sexual Comercial	0	0	0	0	0	0	0	0	0	0	0	0	0	0	0	0	0	0	0	0	0	0
Homicidios	0	0	0	0	0	0	0	0	0	0	0	0	0	0	0	0	0	0	0	0	0	0
Robo	0	0	0	0	0	0	0	0	0	0	0	0	0	0	1	0	4	0	5	0	5	5
Porte de Arma	0	0	0	0	0	0	0	0	0	0	0	0	0	0	0	0	0	0	0	0	0	0
Riñas	0	0	0	0	0	0	0	0	0	0	0	0	0	0	1	1	4	7	5	8	13	13
Casos Referidos a: (especificar)	0	0	0	0	0	0	0	0	0	0	0	0	0	0	1	3	0	3	1	6	7	7
Apelación Alimentaria	0	0	0	0	0	0	0	0	0	0	0	0	0	0	0	0	0	0	0	0	0	0
Suspensión Autoridad parental	0	0	0	0	0	0	0	0	0	0	0	0	0	0	0	0	0	0	0	0	0	0
Casos de Guarda	0	1	1	0	2	2	1	0	0	1	0	0	1	1	3	4	4	4	12	13	25	25
Regulación de Visitas	0	0	0	0	0	0	0	0	0	0	0	0	0	0	0	0	1	0	1	0	1	1
Permiso de Viaje	0	0	0	0	0	0	0	0	0	0	0	0	0	0	0	0	0	0	0	0	0	0
Declaración de Abandono	0	0	0	0	0	0	0	0	0	0	0	0	0	0	0	0	0	0	0	0	0	0
Total de Niños, Niñas o Adolescentes	0	1	1	0	2	2	1	0	0	1	0	0	1	1	8	8	19	17	32	30	62	62
Total de Visitas Domiciliarias																						0
Total de Estudios Socio Económicos																						0
Total de Estudios Socio Familiares																						5
Total de entrevistas del trabajador social																						0
Total de evaluaciones Psicológicas a los niños																						15
Total de evaluaciones Psicológicas/ entrevistas a los padres																						9

Consejo Nacional para la Niñez y la Adolescencia
Equipos Multidisciplinarios del Subsistema Judicial
Casos Evaluados en los Tribunales de Niños, Niñas y Adolescentes
Región Ozama
Correspondiente al año 2014

Casos	Grupo de Edad																		Total		Total General
	MENORES DE 1AÑO		1 a <2 años		2 a <3 Años		3 a <4 Años		4 a <5 Años		5 a <6 Años		6 a <7 Años		7 a 12 Años		13 a 18 Años				
	M	F	M	F	M	F	M	F	M	F	M	F	M	F	M	F	M	F	M	F	
Abuso Físico (victimario)	0	0	0	0	0	0	0	0	0	0	0	0	0	0	0	0	61	18	61	18	79
Abuso Sexual (Victimario)	0	0	0	0	0	0	0	0	0	0	0	0	0	0	0	0	35	0	35	0	35
Posesión de Drogas (Ley 50-88)	0	0	0	0	0	0	0	0	0	0	0	0	0	0	0	0	79	2	79	2	81
Violación Ley 241 (Tránsito)	0	0	0	0	0	0	0	0	0	0	0	0	0	0	0	0	1	0	1	0	1
Explotación Sexual Comercial	0	0	0	0	0	0	0	0	0	0	0	0	0	0	0	0	0	0	0	0	0
Homicidios	0	0	0	0	0	0	0	0	0	0	0	0	0	0	0	0	34	4	34	4	38
Robo	0	0	0	0	0	0	0	0	0	0	0	0	0	0	0	0	191	3	191	3	194
Porte de Arma	0	0	0	0	0	0	0	0	0	0	0	0	0	0	0	0	10	0	10	0	10
Riñas	0	0	0	0	0	0	0	0	0	0	0	0	0	0	0	0	12	14	12	14	26
Casos Referidos a: (especificar)	0	0	0	0	0	0	0	0	0	0	0	0	0	0	0	0	5	2	5	2	7
Apelación Alimentaria	0	0	0	0	0	0	0	0	0	0	0	0	0	0	5	1	0	2	5	3	8
Suspensión Autoridad parental	0	0	0	0	0	1	0	0	0	0	0	2	0	2	2	0	2	4	5	9	9
Casos de Guarda	1	13	9	18	17	19	29	26	24	31	27	35	56	55	87	73	34	25	284	295	579
Regulación de Visitas	1	3	1	2	7	13	5	15	6	6	2	10	10	8	17	23	4	1	53	81	134
Permiso de Viaje	0	0	0	0	0	0	0	0	0	1	0	1	0	0	2	0	0	0	2	2	4
Declaración de Abandono	1	0	0	0	0	0	0	0	0	2	0	0	0	0	0	2	0	1	1	5	6
Total de Niños, Niñas o Adolescentes	3	16	10	20	24	33	34	41	30	40	29	46	68	63	113	101	466	74	777	434	1211
Total de Visitas Domiciliarias																					763
Total de Estudios Socio Económicos																					12
Total de Estudios Socio Familiares																					1056
Total de entrevistas del trabajador social																					1045
Total de evaluaciones Psicológicas a los niños																					206
Total de evaluaciones Psicológicas/ entrevistas a los padres																					133

Consejo Nacional para la Niñez y la Adolescencia
Equipos Multidisciplinarios del Subsistema Judicial
Casos Evaluados en los Tribunales de Niños, Niñas y Adolescentes
Cuadro Resumen
Correspondiente al año 2014

Casos	Grupo de Edad																		Total		Total General
	MENORES DE 1AÑO		1 a <2 años		2 a <3 Años		3 a <4 Años		4 a <5 Años		5 a<6 Años		6 a <7 Años		7 a 12 Años		13 a 18 Años				
	M	F	M	F	M	F	M	F	M	F	M	F	M	F	M	F	M	F	M	F	
Abuso Físico (victimario)	1	0	0	2	3	1	0	0	9	4	1	3	7	3	25	24	94	31	140	68	208
Abuso Sexual (Victimario)	0	0	0	0	0	0	0	1	0	0	1	0	0	2	7	28	120	84	128	115	243
Posesión de Drogas (Ley 50-88)	0	0	0	0	0	0	0	0	0	0	0	0	0	0	1	2	201	15	202	17	219
Violación Ley 241 (Tránsito)	0	0	0	0	0	0	0	0	0	0	0	0	0	0	0	0	10	0	10	0	10
Explotación Sexual Comercial	0	0	0	0	0	0	0	0	0	0	0	0	0	0	1	0	0	1	1	1	2
Homicidios	0	0	0	0	0	0	0	0	0	0	0	0	0	0	1	0	92	8	93	8	101
Robo	0	0	0	0	0	0	0	0	0	0	0	0	0	1	13	4	309	21	322	26	348
Porte de Arma	0	0	0	0	0	0	0	0	0	0	0	0	0	0	0	2	49	4	49	6	55
Riñas	0	0	0	0	0	0	0	0	0	0	0	0	0	0	10	8	58	50	68	58	126
Casos Referidos a: (especificar)	1	0	1	0	0	1	1	1	0	0	0	0	2	0	7	8	35	33	47	43	90
Apelación Alimentaria	8	8	4	15	12	8	7	9	9	14	0	3	8	3	12	5	10	6	70	71	141
Suspensión Autoridad parental	0	0	1	0	0	3	1	0	1	1	0	0	5	0	5	2	2	4	15	10	25
Casos de Guarda	17	39	34	44	62	40	76	61	46	67	59	74	97	106	228	289	127	96	746	816	1562
Regulación de Visitas	13	11	7	13	23	31	16	35	22	16	18	18	17	15	51	65	28	11	195	215	410
Permiso de Viaje	1	0	0	0	3	1	1	0	1	1	4	5	1	0	12	15	14	7	37	29	66
Declaración de Abandono	2	0	0	0	0	0	0	0	0	2	0	0	2	0	0	2	0	1	4	5	9
Total de Niños, Niñas o Adolescentes	43	58	47	74	103	85	102	107	88	105	83	103	139	130	373	454	1149	372	2127	1488	3615
Total de Visitas Domiciliarias																					2645
Total de Estudios Socio Económicos																					392
Total de Estudios Socio Familiares																					2164
Total de entrevistas del trabajador social																					2818
Total de evaluaciones Psicológicas a los niños																					2486
Total de evaluaciones Psicológicas/ entrevistas a los padres																					2110

Cuadro 1.
Población actual de internos en el Centro Integral para Adolescentes en Conflicto con la Ley Penal (CAIPACL), Bienvenido, Manogayabo. Según Supuesta Infracción, Al 31 de diciembre del año 2014

Supuesta Infracción	Edad				Total
	13 años	14 años	15 años	16 años y más	
Abuso físico	2	2	3	0	7
Violación Sexual	1	4	5	0	10
Ventas de Drogas	0	0	1	0	1
Homicidio	0	5	4	2	11
Intento de Homicidio	0	0	1	0	1
Porte de Armas	0	0	1	0	1
Rebeldía	0	0	2	0	2
Robo	4	5	11	1	21
Total	7	16	28	3	54

Fuente: Registro Administrativo del Centro Integral para adolescentes en Conflicto con la Ley Penal (CAIPACL), Manogayabo

Cuadro 2.
Población de Adolescentes Internos en Centro Integral para Adolescentes En Conflicto con la Ley Penal (CAIPACL), Bienvenido, Manogayabo. Según Movimiento de Ingresos, Egresos y Traslados Año 2014

Movimiento	Edad				Total
	13 años	14 años	15 años	16 años y +	
Ingresos	15	36	53	13	117
Egresos	6	26	49	11	92
Traslado	0	1	7	5	13
Informes					
Total de informes Psicológicos solicitado por Tribunal del DN	1	3	9	0	13
Total de informes Psicológicos y Socio- Familiar-Tribunal de Baoruco	0	1	2	0	3
Total de informes Psicológicos y Socio- Familiar-Tribunal de San Cristóbal	0	0	2	0	2
Total de informes Psicológicos y Socio- Familiar-Tribunal de la provincia Peravia	0	1	1	0	2
Total de Entrevistas Psicológicas	8	28	45	10	91
Total de pruebas Psicológicas aplicadas	36	106	160	44	346
Total de Entrevistas Socio-Familiar	8	32	47	12	99

Fuente: Registro Administrativo del Centro Integral para adolescentes en Conflicto con la Ley Penal (CAIPACL), M.

Cuadro No.3
Total de Adolescentes Ingresado en el Centro Integral para Adolescentes
en Conflicto con la Ley Penal (CAIPACL), Manoguayabo,
Según Tribunal de Remisión,
Año 2014

Tribunal de Remisión	Total de adolescentes
Tribunal de NNA de la Provincia Duarte	2
Tribunal de NNA de San Cristóbal	8
Tribunal de NNA de la Provincia de Peravia	7
Tribunal de NNA de Villa Altagracia	2
Tribunal de NNA de San Juan de la Maguana	1
Tribunal de NNA de Barahona	2
Tribunal de NNA de la Provincia Altagracia	2
Tribunal de NNA de la Provincia el Seíbo	1
Tribunal de NNA de la Provincia de Monte Plata	4
Tribunal de NNA de la Provincia Hato Mayor	1
Tribunal de NNA de la Provincia Higüey	2
Tribunal de NNA de la Provincia La Romana	1
Tribunal de NNA del Distrito Nacional	18
Tribunal de NNA de la Provincia de Santo Domingo	66
Total	117
Fuente: Registro Administrativo del Centro Integral para adolescentes en Conflicto con la Ley Penal (CAIPACL), Manoguayabo.	



Tema VII

Estadísticas de las

**Oficinas Regionales
y Municipales**

Oficinas Regionales, y Municipales

En este aspecto, conforme a la división territorial prevista en el Decreto 710-04 emanado del Poder Ejecutivo, el CONANI dispone de diez (10) Oficinas Técnicas Regionales abiertas al público, tal como se estableció en el anterior informe de país. En cuanto a su ubicación geográfica, las OR coinciden con las regiones de planificación acordadas por el Consejo Nacional de Reforma del Estado (CONARE). A continuación las oficinas y su desglose por región:

Listado de las Oficinas Regionales

1. **Oficina Regional Cibao Norte.** Su sede es la ciudad de Santiago de los Caballeros. Tiene en su jurisdicción las provincias Santiago, Puerto Plata y Espaillat.
2. **Oficina Regional Cibao Sur.** Con sede en La Vega, es la más antigua de todas, y su jurisdicción abarca las provincias La Vega, Sánchez Ramírez y Monseñor Nouel.
3. **Oficina Regional Cibao Nordeste.** Su sede es la ciudad de San Francisco de Macorís. Tiene en su jurisdicción las provincias Duarte, Salcedo, María Trinidad Sánchez y Samana.
4. **Oficina Regional Cibao Noroeste.** Su sede es el municipio de Mao. Tiene en su jurisdicción las provincias Valverde, Montecristi, Dajabón y Santiago Rodríguez.
5. **Oficina Regional Valdesia.** Su sede es la ciudad de san Cristóbal. En su jurisdicción se encuentran las provincias San Cristóbal, Azua, Peravia y San José de Ocoa.
6. **Oficina Regional El Valle.** Su sede es la ciudad de San Juan de la Maguana. Esta región sólo tiene dos provincias: San Juan y Elías Piña.
7. **Oficina Regional Enriquillo.** Su sede es la ciudad de Barahona. Tiene en su jurisdicción las provincias Barahona, Pedernales, Independencia y Baoruco.
8. **Oficina Regional Yuma.** Su sede es la ciudad de La Romana. Tiene en su jurisdicción las provincias La Romana, La Altagracia y El Seibo.
9. **Oficina Regional Higuamo.** Su sede es la ciudad de San Pedro de Macorís. Tiene en su jurisdicción las provincias San Pedro, Monte Plata y Hato Mayor.
10. **Oficina Regional Metropolitana U Ozama.** Su sede es el municipio de Santo Domingo Este. Tiene en su jurisdicción al Distrito Nacional y la provincia Santo Domingo.

Fuente: Oficina Nacional, CONANI/ 2014

Consejo Nacional Para la Niñez y la Adolescencia (CONANI)
 Estadísticas de las Acciones Desarrolladas a Favor de la Niñez y la Adolescencia
 a través de la Oficina Técnica Regional Cibao Norte *
 Durante el año 2014

Casos	Grupo de Edad																		Total		Total General
	< de un 1 Año		1 a <2 años		2 a <3 Años		3 a <4 Años		4 a <5 Años		5 a <6 Años		6 a <7 Años		7 a 12 Años		13 a 18 Años				
	M	F	M	F	M	F	M	F	M	F	M	F	M	F	M	F	M	F	M	F	
Victimas																					
Abuso Psicológico	0	0	0	1	0	0	0	1	5	6	4	4	11	4	23	31	31	45	74	92	166
Abuso Físico	1	1	5	4	6	5	9	9	5	4	5	6	12	14	9	15	19	25	71	83	154
Abuso Sexual	1	1	0	2	0	1	11	4	9	5	8	5	3	3	11	11	13	11	56	43	99
Incesto	0	0	0	0	0	0	0	0	0	0	0	0	0	0	0	1	0	2	0	3	3
Acoso	0	0	0	0	0	0	0	0	0	0	0	0	0	1	1	0	3	6	4	7	11
Explotación Sexual Comercial	0	0	0	0	0	0	0	0	0	0	0	0	0	5	2	6	6	13	8	24	32
Trata y Tráfico	0	0	1	0	3	3	3	3	3	2	1	0	0	0	4	11	11	17	26	36	62
Adolescentes Embarazadas	0	0	0	0	0	0	0	0	0	0	0	0	1	1	0	3	0	9	1	13	14
Victimarios:																					
Abuso Físico	0	0	0	0	0	0	0	0	0	0	0	0	0	0	0	2	4	1	4	3	7
Abuso Sexual	0	0	0	0	0	0	0	0	0	0	0	0	0	0	3	0	8	5	11	5	16
Intento de Homicidio	0	0	0	0	0	0	0	0	0	0	0	0	0	0	1	0	3	4	4	4	8
Problemas de Conducta:																					
Robo y Ludopatía	0	0	0	0	0	0	0	0	0	0	2	1	1	0	8	10	10	18	21	29	50
Agresividad	0	0	0	0	0	0	3	1	3	1	6	5	14	6	15	15	27	30	68	58	126
Consumo y Posición de Sustancia	0	0	0	0	0	0	0	0	0	0	0	0	1	0	3	3	12	8	16	11	27
Depresión	0	0	0	0	0	0	0	0	0	0	0	0	0	1	6	4	8	12	14	17	31
Deserción Escolar	0	0	0	0	0	0	0	0	0	0	0	1	0	0	7	4	13	11	20	16	36
Expulsión Escolar	0	0	0	0	0	0	0	0	0	0	0	0	0	0	10	3	13	7	23	10	33
Solicitud de Reintegración Escolar	0	0	0	0	0	0	0	0	0	0	0	0	0	0	9	2	7	5	16	7	23
Terapias:																					
Terapia de aprendizaje	0	0	0	0	0	0	0	0	0	0	0	2	2	5	6	2	10	5	18	14	32
Sub-total	2	2	6	7	9	9	26	18	25	18	26	24	45	40	118	123	198	234	455	475	930

Casos	Grupo de Edad																		Total		Total General
	Menores de un 1 Año		1 a <2 años		2 a <3 Años		3 a <4 Años		4 a <5 Años		5 a <6 Años		6 a <7 Años		7 a 12 Años		13 a 18 Años				
	M	F	M	F	M	F	M	F	M	F	M	F	M	F	M	F	M	F	M	F	
Solicitudes del Departamento Legal de Oficina Nacional Para:																					
Declaración de Abandono en el Tribunal de NNA	5	4	1	0	0	0	0	0	1	0	0	0	2	0	5	5	6	2	20	11	31
Declaración con Inscripción Judicial	0	0	0	0	0	0	1	0	0	1	0	0	0	0	0	0	0	0	1	1	2
Declaración de nacimiento	9	2	1	0	0	0	2	0	0	0	1	1	1	4	1	3	7	6	22	16	38
Casos Internacionales	0	0	2	4	3	0	2	0	0	0	4	0	5	4	3	5	3	12	22	25	47
CIANI	1	1	2	2	4	3	0	0	0	0	0	0	0	0	0	0	0	0	7	6	13
NNA reintegrados a sus familias	2	3	3	5	3	2	6	1	1	5	0	0	5	8	14	11	8	12	42	47	89
NNA con Problema de Inscripción en las escuelas	0	0	0	0	0	0	0	0	0	0	0	0	2	0	2	4	0	0	4	4	8
Guarda	0	2	2	2	6	2	8	7	2	6	4	2	3	0	15	9	7	1	47	31	78
NNA extraviado y en situación de riesgo	0	0	2	0	0	2	0	0	1	0	4	8	4	10	6	12	2	4	19	36	55
Referimientos																					
Psicología, Psiquiatría/Hospitales	0	0	1	0	0	1	4	4	5	2	5	7	2	2	17	15	20	29	54	60	114
Hogares de Paso	0	0	1	0	3	4	1	1	2	5	9	7	5	3	14	15	17	18	52	53	105
Programas de ONGs	10	6	6	6	5	8	3	5	5	8	4	3	8	12	8	14	6	2	55	64	119
a Instituciones	0	0	0	0	0	0	0	0	0	0	0	0	0	0	0	0	0	0	0	0	0
Ingreso a Hogares de Paso	0	0	0	0	0	0	0	0	0	0	0	0	0	0	0	2	1	9	1	11	12
Niños (a) reintegrados a sus Familias	1	0	1	4	0	2	1	0	5	3	0	0	5	3	11	5	12	7	36	24	60
Total de Evaluación Psicológica																					92
Total de Entrevista Psicológicas																					361
Total de Visitas Domiciliarias																					99
Total de Entrevista del Trabajador Social																					246
Total de Informes Sociales																					181
Sub-total	28	18	22	23	24	24	28	18	22	30	31	28	42	46	96	100	89	102	382	389	771
Total General de Casos	30	20	28	30	33	33	54	36	47	48	57	52	87	86	214	223	287	336	837	864	1,701
Oficina Regional Cibao Norte. Su sede es la ciudad de Santiago de los Caballeros. Tiene en su jurisdicción las provincias Santiago, Puerto Plata y Espaillat. Este cuadro contiene las informaciones de la Oficina Municipal de Puerto Plata																					

Consejo Nacional Para la Niñez y la Adolescencia (CONANI)
 Estadísticas de las Acciones Desarrolladas a Favor de la Niñez y la Adolescencia
 a través de la Oficina Técnica Regional Cibao Sur *
 Durante el año 2014

Casos	Grupo de Edad																Total		Total General		
	Menores de un 1 Año		1 a <2 años		2 a <3 Años		3 a <4 Años		4 a <5 Años		5 a <6 Años		6 a <7 Años		7 a 12 Años		13 a 18 Años			M	F
	M	F	M	F	M	F	M	F	M	F	M	F	M	F	M	F	M	F			
Victimas																					
Abuso Psicológico	4	0	2	4	0	0	1	1	1	1	1	1	0	0	2	0	1	2	12	9	21
Abuso Físico	0	0	0	0	1	0	0	1	1	0	0	0	1	0	1	1	0	0	4	2	6
Abuso Sexual	0	0	0	1	0	0	0	0	0	0	0	0	0	0	0	1	0	6	0	8	8
Incesto	0	0	0	0	0	0	0	0	0	0	0	0	0	0	0	0	0	0	0	0	0
Acoso	0	0	0	0	0	0	0	0	0	0	0	0	0	0	0	0	0	0	0	0	0
Explotación Sexual Comercial	0	0	0	0	0	0	0	0	0	0	0	0	0	0	0	0	0	0	0	0	0
Trata y Tráfico	0	0	0	0	0	0	0	0	0	0	0	0	0	0	0	0	0	0	0	0	0
Adolescentes Embarazadas	0	0	0	0	0	0	0	0	0	0	0	0	0	0	0	0	0	0	0	0	0
Victimarios:																					
Abuso Físico	0	0	0	0	0	0	0	0	0	0	0	0	0	0	0	0	0	0	0	0	0
Abuso Sexual	0	0	0	0	0	0	0	0	0	0	0	0	0	0	0	0	2	0	2	0	2
Intento de Homicidio	0	0	0	0	0	0	0	0	0	0	0	0	0	0	0	0	0	1	0	1	1
Problemas de Conducta:																					
Robo y Ludopatía	0	0	0	0	0	0	0	0	0	0	0	0	0	0	0	0	0	0	0	0	0
Agresividad	0	0	0	0	0	0	0	0	1	0	0	0	0	0	2	3	2	3	5	6	11
Consumo y Posición de Sustancia	0	0	0	0	0	0	0	0	0	0	0	0	0	0	0	0	0	0	0	0	0
Depresión	0	0	0	0	0	0	0	0	0	0	0	0	0	0	0	0	0	0	0	0	0
Deserción Escolar	0	0	0	0	0	0	0	0	0	0	0	0	0	0	0	0	0	1	0	1	1
Expulsión Escolar	0	0	0	0	0	0	0	0	0	0	0	0	0	0	0	0	0	0	0	0	0
Solicitud de Reintegración Escolar	0	0	0	0	0	0	0	0	0	0	0	0	0	0	0	0	0	0	0	0	0
Terapias:																					
Terapia de aprendizaje	0	0	0	0	0	0	0	0	0	0	0	0	0	0	0	0	0	0	0	0	0
Sub-total	4	0	2	5	1	0	1	2	3	1	1	1	1	0	5	5	5	13	23	27	50

Casos	Grupo de Edad																		Total		Total General
	Menores de un 1 Año		1 a <2 años		2 a <3 Años		3 a <4 Años		4 a <5 Años		5 a <6 Años		6 a <7 Años		7 a 12 Años		13 a 18 Años				
	M	F	M	F	M	F	M	F	M	F	M	F	M	F	M	F	M	F	M	F	
Solicitudes del Departamento Legal de Oficina Nacional Para:																					
Declaración de Abandono en el Tribunal de NNA	1	0	1	0	0	0	0	0	0	0	0	0	0	0	0	3	2	0	4	3	7
Declaración con Inscrip Judicial	0	0	0	0	0	0	0	0	0	0	0	0	0	0	1	0	0	0	1	0	1
Declaración de nacimiento	0	0	0	1	0	0	0	0	0	0	0	0	0	0	1	0	1	0	2	1	3
Casos Internacionales	0	0	0	0	0	0	0	0	0	0	0	0	0	0	0	0	0	1	0	1	1
CIANI	0	0	0	0	0	0	0	0	0	0	0	0	0	0	0	0	0	0	0	0	0
NNA reintegrados a sus familias	0	0	0	0	0	0	0	0	0	0	0	0	0	0	0	0	0	0	0	0	0
NNA con Problema de Inscrip. en las escuela	0	0	0	0	0	0	0	0	1	0	0	0	0	0	0	0	0	0	1	0	1
Guarda	0	0	2	1	0	0	0	1	0	0	1	1	0	1	3	1	4	9	10	14	24
NNA extraviado y en situación de riesgo	1	1	4	1	3	2	3	0	4	1	4	3	3	1	5	5	4	8	31	22	53
Referimientos																					
Psicología, Psiquiatría/Hospitales	0	0	0	0	0	0	0	0	0	0	0	0	0	0	0	0	0	1	0	1	1
Hogares de Paso	0	0	0	0	0	0	0	0	0	0	0	0	0	0	0	0	0	0	0	0	0
Programas de ONGs	1	0	3	0	2	0	0	0	0	1	0	1	0	2	0	1	0	0	6	5	11
a Instituciones	0	0	0	0	0	0	0	0	0	0	0	0	0	0	0	0	0	0	0	0	0
Ingreso a Hogares de Paso	3	2	0	1	1	0	0	0	0	0	1	2	0	0	0	0	0	1	5	6	11
Niños (a) reintegrados a sus Familias	2	0	1	1	1	1	0	0	0	0	2	1	0	0	2	0	1	6	6	6	12
Total de Evaluación Psicológica																					54
Total de Entrevista Psicológicas																					1
Total de Visitas Domiciliarias																					37
Total de Entrevista del Trabajador Social																					110
Total de Informes Sociales																					70
Sub-total	8	3	11	5	7	3	3	1	5	2	8	8	3	4	10	12	11	21	66	59	125
Total General de Casos	12	3	13	10	8	3	4	3	8	3	9	9	4	4	15	17	16	34	89	86	175
*Oficina Regional Cibao Sur. Con sede en La Vega, su jurisdicción abarca las provincias La Vega, Sánchez Ramírez y Monseñor Nouel.																					

Consejo Nacional Para la Niñez y la Adolescencia (CONANI)
 Estadísticas de las Acciones Desarrolladas a Favor de la Niñez y la Adolescencia
 a través de la Oficina Técnica Regional Cibao Nordeste*
 Durante el año 2014

Casos	Grupo de Edad																Total		Total General		
	< de 1 años		1 a <2 años		2 a <3 Años		3 a <4 Años		4 a <5 Años		5 a <6 Años		6 a <7 Años		7 a 12 Años		13 a 18 Años			M	F
	M	F	M	F	M	F	M	F	M	F	M	F	M	F	M	F					
Victimas																					
Abuso Psicológico	2	3	0	2	1	3	1	1	0	0	3	6	2	2	18	20	44	46	71	83	154
Abuso Físico	3	2	0	0	3	2	2	4	3	6	0	0	11	14	27	13	23	22	72	63	135
Abuso Sexual	0	0	0	0	0	1	0	0	0	3	1	2	0	2	1	7	4	10	6	25	31
Incesto	0	0	0	0	0	0	0	0	0	0	0	0	0	0	0	0	0	1	0	1	1
Acoso	0	0	0	0	0	0	0	0	0	0	0	0	0	0	0	2	0	1	0	3	3
Explotación Sexual Comercial	0	0	0	0	0	0	0	0	0	0	0	0	0	0	1	0	0	2	1	2	3
Trata y Tráfico	1	1	0	0	0	0	0	0	0	0	0	0	0	0	0	0	0	0	1	1	2
Adolescentes Embarazadas	0	0	0	0	0	0	0	0	0	0	0	0	0	0	0	0	0	3	0	3	3
Victimarios:																					
Abuso Físico	0	0	0	0	5	0	0	0	0	0	0	0	2	9	13	8	22	17	42	34	76
Abuso Sexual	0	0	0	0	0	0	0	0	0	0	0	0	0	0	1	0	3	1	4	1	5
Intento de Homicidio	0	0	0	0	0	0	0	0	0	0	0	0	0	0	0	1	2	1	2	2	4
Problemas de Conducta:																					
Robo y Ludopatía	0	0	0	0	0	0	0	0	0	0	0	0	0	0	7	1	7	3	14	4	18
Agresividad	0	0	0	0	1	0	0	0	0	1	2	16	5	29	90	52	100	66	198	164	362
Consumo y Posición de Sustancia	0	0	0	0	0	0	0	0	0	0	0	0	0	1	2	0	8	2	10	3	13
Depresión	3	0	0	0	0	0	0	0	2	0	1	1	0	1	1	3	11	10	18	15	33
Deserción Escolar	0	0	0	0	0	0	1	0	0	0	0	2	3	1	13	11	4	5	21	19	40
Expulsión Escolar	0	0	0	0	1	0	0	0	0	0	0	0	0	0	6	5	8	7	15	12	27
Solicitud de Reintegración Escolar	0	0	1	0	1	0	0	0	0	0	0	0	0	0	4	6	20	9	26	15	41
Terapias:																					
Terapia de aprendizaje	0	0	0	0	1	0	2	3	0	0	3	1	6	4	17	11	17	19	46	38	84
Sub-total	9	6	1	2	13	6	6	8	5	10	10	28	29	63	201	140	273	225	547	488	1,035

Casos	Grupo de Edad																Total		Total General		
	Menores de un 1 Año		1 a <2 años		2 a <3 Años		3 a <4 Años		4 a <5 Años		5 a <6 Años		6 a <7 Años		7 a 12 Años					13 a 18 Años	
	M	F	M	F	M	F	M	F	M	F	M	F	M	F	M	F	M	F		M	F
Solicitudes del Departamento Legal de Oficina Nacional Para:																					
Declaración de Abandono en el Tribunal de NNA	1	0	1	0	0	0	0	0	0	0	0	0	0	0	2	0	2	1	6	1	7
Declaración con Inscripción Judicial	0	0	0	0	0	0	0	0	0	0	0	0	0	0	0	0	1	0	1	0	1
Declaración de nacimiento	0	0	1	0	1	2	4	0	0	0	0	1	0	1	0	1	7	2	13	7	20
Casos Internacionales	0	0	0	0	0	1	0	0	0	1	0	0	0	0	1	0	0	0	1	2	3
CIANI	0	0	1	1	0	0	0	0	0	0	0	0	0	0	0	0	4	4	5	5	10
NNA reintegrados a sus familias	0	0	1	0	0	0	0	0	1	0	0	0	0	0	0	0	2	5	4	5	9
NNA con Problema de Inscripción en las escuelas	0	0	0	0	0	0	0	0	0	0	0	0	0	0	0	0	0	0	0	0	0
Guarda	0	0	3	0	1	0	1	0	2	0	0	0	0	0	2	2	1	1	10	3	13
NNA extraviado y en situación de riesgo	0	0	0	0	0	0	0	0	0	0	0	0	0	0	0	1	1	0	1	1	2
Referimientos																					
Psicología, Psiquiatría/Hospitales	0	0	0	0	0	0	0	0	0	0	0	0	0	0	2	4	12	10	14	14	28
Hogares de Paso	1	0	0	1	0	0	0	0	0	0	0	1	0	0	0	0	0	3	1	5	6
Programas de ONGs	0	0	0	0	0	0	1	0	0	0	1	0	0	0	0	0	3	0	5	0	5
a Instituciones	0	1	0	0	0	0	1	0	1	0	1	0	0	0	0	5	3	4	6	10	16
Ingreso a Hogares de Paso	1	0	1	0	0	0	0	0	0	0	0	1	0	0	0	0	0	2	2	3	5
Niños (a) reintegrados a sus Familias	1	0	0	3	0	0	0	0	0	1	0	0	0	0	1	0	1	4	3	8	11
Total de Evaluación Psicológica																					274
Total de Entrevista Psicológicas																					284
Total de Visitas Domiciliarias																					252
Total de Entrevista del Trabajador Social																					284
Total de Informes Sociales																					137
Sub-total	4	1	8	5	2	3	7	0	4	2	2	3	0	1	8	13	37	36	72	64	136
Total General de Casos	13	7	9	7	15	9	13	8	9	12	12	31	29	64	209	##	310	261	619	552	1,171
Oficina Regional Cibao Nordeste. Su sede es la ciudad de San Francisco de Macorís. Tiene en su jurisdicción las provincias Duarte, Salcedo, María Trinidad Sánchez y Samana. Este cuadro contiene las acciones realizadas en las Oficinas Municipales de San Fco. de Macorís, María T. Sánchez, Salcedo y las Terrenas.																					

Consejo Nacional Para la Niñez y la Adolescencia (CONANI)
 Estadísticas de las Acciones Desarrolladas a Favor de la Niñez y la Adolescencia
 a través de la Oficina Técnica Regional Cibao Noroeste (Valverde Mao) *
 Durante el año 2014

Casos	Grupo de Edad																		Total		Total General	
	Menores de un 1 Año		1 a <2 años		2 a <3 Años		3 a <4 Años		4 a <5 Años		5 a <6 Años		6 a <7 Años		7 a 12 Años		13 a 18 Años					
	M	F	M	F	M	F	M	F	M	F	M	F	M	F	M	F	M	F	M	F		
Victimas																						
Abuso Psicológico	0	0	0	0	0	0	0	0	0	0	1	4	2	1	17	3	17	2	37	10	47	
Abuso Físico	0	0	0	0	0	0	0	0	0	1	0	0	2	0	3	9	3	6	0	16	8	24
Abuso Sexual	0	0	0	0	0	0	0	0	0	0	1	0	0	0	0	3	0	0	0	3	1	4
Incesto	0	0	0	0	0	0	0	0	0	0	0	0	0	0	0	0	0	0	0	0	0	0
Acoso	0	0	0	0	0	0	0	0	0	0	0	0	0	0	0	0	0	0	0	0	0	0
Explotación Sexual Comercial	0	0	0	0	0	0	0	0	0	0	0	0	0	0	0	0	0	0	0	0	0	0
Trata y Tráfico	0	0	0	0	0	0	0	0	0	0	0	0	0	0	0	0	0	0	0	0	0	0
Adolescentes Embarazadas	0	0	0	0	0	0	0	0	0	0	0	0	0	0	0	0	0	1	0	1	0	1
Victimarios:																						
Abuso Físico	0	0	0	0	0	0	0	0	0	0	0	0	0	0	0	0	0	0	0	0	0	0
Abuso Sexual	0	0	0	0	0	0	0	0	0	0	0	0	0	0	0	0	0	0	0	0	0	0
Intento de Homicidio	0	0	0	0	0	0	0	0	0	0	0	0	0	0	0	0	0	0	0	0	0	0
Problemas de Conducta:																						
Robo y Ludopatía	0	0	0	0	0	0	0	0	0	0	0	0	0	0	6	7	3	16	15	23	24	47
Agresividad	0	0	0	0	0	0	0	0	0	0	0	3	0	0	6	9	11	15	20	24	44	44
Consumo y Posición de Sustancia	0	0	0	0	0	0	0	0	0	0	1	0	0	0	0	0	7	0	7	1	8	8
Depresión	0	0	0	0	0	0	0	0	0	0	2	0	0	0	0	0	0	0	0	2	2	2
Deserción Escolar	0	0	0	0	0	0	0	0	0	0	0	0	0	0	0	0	0	0	0	0	0	0
Expulsión Escolar	0	0	0	0	0	0	0	0	0	0	0	15	0	0	9	0	18	3	42	3	45	45
Solicitud de Reintegración Escolar	0	0	0	0	0	0	0	0	0	0	0	15	0	0	0	0	15	6	30	6	36	36
Terapias:																						
Terapia de aprendizaje	0	0	0	0	0	0	0	0	0	0	0	0	0	0	6	0	0	0	6	0	6	6
Sub-total	0	0	0	0	0	0	0	0	0	1	4	34	6	2	10	57	18	90	42	184	80	264

Casos	Grupo de Edad																		Total		Total General
	Menores de un 1 Año		1 a <2 años		2 a <3 Años		3 a <4 Años		4 a <5 Años		5 a <6 Años		6 a <7 Años		7 a 12 Años		13 a 18 Años				
	M	F	M	F	M	F	M	F	M	F	M	F	M	F	M	F	M	F	M	F	
Solicitudes del Departamento Legal de Oficina Nacional Para:																					
Declaración de Abandono en el Tribunal de NNA	0	0	0	1	0	0	0	0	0	0	3	0	0	0	0	0	1	0	4	1	5
Declaración con Inscript. Judicial	0	0	0	0	0	2	0	0	1	0	3	1	0	0	0	0	0	0	4	3	7
Declaración de nacimiento	0	0	15	0	14	0	18	0	0	5	0	42	0	0	0	0	0	0	47	47	94
Casos Internacionales	0	0	0	0	0	0	0	3	0	0	1	1	0	0	0	0	0	0	1	4	5
CIANI	0	0	0	0	0	0	0	0	0	0	0	0	0	0	0	0	0	0	0	0	0
NNA reintegrados a sus familias	0	0	0	0	0	0	0	0	0	0	0	0	0	0	0	0	4	3	4	3	7
NNA con Problema de Inscripta. en las escuelas	0	0	0	0	0	0	0	0	0	0	0	0	0	0	0	0	0	0	0	0	0
Guarda	0	0	2	0	0	1	0	0	0	0	0	0	3	3	15	15	3	1	23	20	43
NNA extraviado y en situación de riesgo	0	0	0	0	0	0	0	0	0	0	0	0	0	0	1	3	3	0	4	3	7
Referimientos																					
Psicología, Psiquiatría/Hospitales	0	0	0	0	0	0	0	0	0	0	6	0	0	24	3	9	6	0	15	33	48
Hogares de Paso	0	0	0	0	0	0	0	0	0	0	0	0	0	6	0	0	0	0	0	6	6
Programas de ONGs	0	0	0	0	0	0	0	0	0	0	0	0	0	6	0	0	3	0	3	6	9
a Instituciones	0	0	0	0	0	0	0	0	0	0	0	0	0	15	3	0	0	0	3	15	18
Ingreso a Hogares de Paso	0	0	0	0	0	0	0	0	0	0	0	0	0	0	0	0	0	0	0	0	0
Niños (a) reintegrados a sus Familias	0	0	0	0	0	0	0	0	0	0	0	0	0	0	0	0	0	0	0	0	0
Total de Evaluación Psicológica																			0	0	208
Total de Entrevista Psicológicas																			0	0	210
Total de Visitas Domiciliarias																			0	0	324
Total de Entrevista del Trabajador Social																			0	0	324
Total de Informes Sociales																			0	0	258
Sub-total	0	0	17	1	14	3	18	3	1	5	13	44	3	54	22	27	20	4	108	141	249
Total General de Casos	0	0	17	1	14	3	18	3	2	9	47	50	5	64	79	45	110	46	292	221	513

* Oficina Regional Cibao Noroeste. Su sede es el municipio de Mao. Tiene en su jurisdicción las provincias Valverde, Montecristi, Dajabón y Santiago Rodríguez.

Consejo Nacional Para la Niñez y la Adolescencia (CONANI)
 Estadísticas de las Acciones Desarrolladas a Favor de la Niñez y la Adolescencia
 a través de la Oficina Técnica Regional Valdesia *
 Durante el año 2014

Casos	Grupo de Edad																		Total		Total General
	Menores de un 1 Año		1 a <2 años		2 a <3 Años		3 a <4 Años		4 a <5 Años		5 a <6 Años		6 a <7 Años		7 a 12 Años		13 a 18 Años		M	F	
	M	F	M	F	M	F	M	F	M	F	M	F	M	F	M	F	M	F			
Victimas																					
Abuso Psicológico	1	1	0	2	1	0	1	2	4	1	6	3	0	2	2	13	3	9	18	33	51
Abuso Físico	2	3	1	1	3	0	1	2	3	7	2	2	1	1	3	6	3	8	19	30	49
Abuso Sexual	0	0	0	0	0	0	0	1	0	1	0	0	0	0	0	12	0	37	0	51	51
Incesto	0	0	0	0	0	0	0	1	0	0	0	0	0	1	0	5	0	6	0	13	13
Acoso	0	0	0	0	0	0	0	0	0	0	0	0	0	0	0	4	0	11	0	15	15
Explotación Sexual Comercial	0	0	0	0	0	0	0	0	0	0	0	0	0	0	0	0	0	2	0	2	2
Trata y Tráfico	0	0	0	0	0	0	0	0	0	0	0	0	0	0	0	0	0	1	0	1	1
Adolescentes Embarazadas	0	0	0	0	0	0	0	0	0	0	0	0	0	0	0	1	0	8	0	9	9
Victimarios:	0	0	0	0	0	0	0	0	0	0	0	0	0	0	0	0	0	0	0	0	0
Abuso Físico	0	0	0	1	1	0	4	0	1	0	1	0	1	0	3	0	1	1	12	2	14
Abuso Sexual	0	0	0	0	1	0	0	0	0	0	0	0	2	0	0	1	1	0	4	1	5
Intento de Homicidio	0	0	0	0	0	0	0	0	0	0	0	0	0	0	2	1	1	0	3	1	4
Problemas de Conducta:	0	0	0	0	0	0	0	0	0	0	0	0	0	0	0	0	0	0	0	0	0
Robo y Ludopatía	0	0	0	0	0	0	0	1	0	0	0	1	0	0	5	3	6	3	11	8	19
Agresividad	0	0	0	0	0	1	1	1	5	2	9	2	9	4	36	14	20	16	80	40	120
Consumo y Posición de Sustancia	0	0	0	0	0	0	0	0	0	0	0	0	0	0	1	0	1	1	2	1	3
Depresión	0	0	0	0	0	0	0	0	1	0	1	0	0	1	3	2	3	8	8	11	19
Deserción Escolar	0	0	0	0	1	0	0	0	0	2	0	0	0	0	1	1	4	3	6	6	12
Expulsión Escolar	0	0	0	0	0	0	0	0	0	0	0	0	0	0	1	0	2	0	3	0	3
Solicitud de Reintegración Escolar	0	0	0	0	0	0	0	0	0	0	0	0	1	0	0	1	2	0	3	1	4
Terapias:	0	0	0	0	0	0	0	0	0	0	0	0	0	0	0	0	0	0	0	0	0
Terapia de aprendizaje	0	0	0	1	1	0	1	1	5	1	7	3	2	21	46	31	25	21	87	79	166
Sub-total	3	4	1	5	8	1	8	9	19	14	26	11	16	30	103	95	72	135	256	304	560

Casos	Grupo de Edad																		Total	Total General	
	Menores de un 1 Año		1 a <2 años		2 a <3 Años		3 a <4 Años		4 a <5 Años		5 a <6 Años		6 a <7 Años		7 a 12 Años		13 a 18 Años				
	M	F	M	F	M	F	M	F	M	F	M	F	M	F	M	F	M	F			M
Solicitudes del Departamento Legal de Oficina Nacional Para:																					
Declaración de Abandono en el Tribunal de NNA	2	2	2	1	3	0	0	0	1	2	0	1	3	0	1	5	0	6	12	17	29
Declaración con Inscrip. Judicial	0	0	0	0	0	0	0	0	0	0	0	0	0	0	1	0	1	0	2	0	2
Declaración de nacimiento	0	0	0	0	1	0	1	0	0	0	1	0	0	0	0	1	1	0	4	1	5
Casos Internacionales	0	0	0	0	0	0	0	0	0	0	0	0	0	0	1	0	0	0	1	0	1
CIANI	1	0	1	2	0	0	0	0	0	0	0	0	0	0	0	0	0	0	2	2	4
NNA reintegrados a sus familias	0	1	0	0	0	0	0	0	0	0	0	0	0	0	3	2	1	5	4	8	12
NNA con Problema de Inscripta. en las escuelas	0	0	0	0	0	0	0	0	0	0	0	0	0	0	0	0	0	0	0	0	0
Guarda	3	5	3	3	2	1	3	4	1	1	4	4	2	3	9	6	6	3	33	30	63
NNA extraviado y en situación de riesgo	0	0	2	0	0	0	0	0	1	0	0	0	0	0	0	1	2	5	5	6	11
Referimientos																					
Psicología, Psiquiatría/Hospitales	0	0	0	0	1	0	0	0	0	0	0	0	0	0	2	1	2	2	5	3	8
Hogares de Paso	0	0	0	0	0	0	0	0	0	0	0	0	0	0	0	0	2	1	2	1	3
Programas de ONGs	0	0	0	0	0	0	0	0	0	1	0	0	0	0	0	0	3	0	3	1	4
a Instituciones	2	4	2	0	0	0	2	1	2	3	2	1	0	2	7	2	4	8	21	21	42
Ingreso a Hogares de Paso	1	2	1	2	0	0	0	0	0	0	0	0	0	0	4	0	2	5	8	9	17
Niños (a) reintegrados a sus Familias	0	0	1	0	0	0	0	0	0	0	0	0	0	0	0	0	3	4	4	4	8
Total de Evaluación Psicológica																				467	
Total de Entrevista Psicológicas																				396	
Total de Visitas Domiciliarias																				144	
Total de Entrevista del Trabajador Social																				177	
Total de Informes Sociales																				96	
Sub-total	9	14	12	8	7	1	6	5	5	7	7	6	5	5	28	18	27	39	106	103	209
Total General de Casos	12	18	13	13	15	2	14	14	24	21	33	17	21	35	131	113	99	174	362	407	769
* Oficina Regional Valdesia. Su sede es la ciudad de san Cristóbal. En su jurisdicción se encuentran las provincias San Cristóbal, Azua, Peravia y San José de Ocoa. Este cuadro contiene informaciones de la Oficina Municipal de Azua y de Peravia.																					

Consejo Nacional Para la Niñez y la Adolescencia (CONANI)
 Estadísticas de las Acciones Desarrolladas a Favor de la Niñez y la Adolescencia
 a través de la Oficina Técnica Regional El Valle*
 Durante el año 2014

Casos	Grupo de Edad																		Total		Total General
	Menores de un 1 Año		1 a <2 años		2 a <3 Años		3 a <4 Años		4 a <5 Años		5 a <6 Años		6 a <7 Años		7 a 12 Años		13 a 18 Años				
	M	F	M	F	M	F	M	F	M	F	M	F	M	F	M	F	M	F	M	F	
Victimas																					
Abuso Psicológico	1	0	0	0	0	0	1	0	2	1	3	2	2	0	14	9	12	14	35	26	61
Abuso Físico	0	0	1	0	0	0	1	3	1	0	1	0	5	0	13	5	2	1	24	9	33
Abuso Sexual	0	0	0	0	0	0	1	0	0	0	0	0	0	0	0	0	0	0	1	0	1
Incesto	0	0	0	0	0	0	0	0	0	0	0	0	0	0	0	0	0	0	0	0	0
Acoso	0	0	0	0	0	0	0	0	0	0	0	0	0	0	0	0	0	0	0	0	0
Explotación Sexual Comercial	0	0	0	0	0	0	0	0	0	0	0	0	0	0	0	0	0	2	0	2	2
Trata y Tráfico	1	0	0	0	0	0	0	0	0	0	0	0	0	0	0	0	0	0	1	0	1
Adolescentes Embarazadas	0	0	0	0	0	0	0	0	0	0	0	0	0	0	0	0	0	0	0	0	0
Victimarios:																					
Abuso Físico	0	0	0	0	0	0	0	0	0	0	0	0	0	0	0	0	0	0	0	0	0
Abuso Sexual	0	0	0	0	0	0	0	0	0	0	0	0	0	0	0	0	0	0	0	0	0
Intento de Homicidio	0	0	0	0	0	0	0	0	0	0	0	0	0	0	3	0	1	0	4	0	4
Problemas de Conducta:																					
Robo y Ludopatía	0	0	0	0	0	0	0	0	3	0	0	0	1	1	9	1	2	0	15	2	17
Agresividad	0	0	0	0	1	0	0	0	1	0	1	0	4	0	4	6	6	6	17	12	29
Consumo y Posición de Sustancia	0	0	0	0	0	0	0	0	0	0	0	0	0	0	0	0	1	0	1	0	1
Depresión	0	0	0	0	0	0	0	0	0	0	0	0	0	0	1	4	0	3	1	7	8
Deserción Escolar	0	0	0	0	0	0	0	0	0	0	0	0	0	0	0	0	0	0	0	0	0
Expulsión Escolar	0	0	0	0	0	0	0	0	0	0	0	0	0	0	1	0	1	1	2	1	3
Solicitud de Reintegración Escolar	0	0	0	0	0	0	0	0	0	0	0	0	0	0	2	0	3	6	5	6	11
Terapias:																					
Terapia de aprendizaje	0	0	0	0	0	0	0	0	0	0	1	0	2	1	3	2	2	0	8	3	11
Sub-total	2	0	1	0	1	0	3	3	7	1	6	2	14	2	50	27	29	34	113	69	182

Casos	Grupo de Edad																		Total		Total General
	Menores de un 1 Año		1 a <2 años		2 a <3 Años		3 a <4 Años		4 a <5 Años		5 a <6 Años		6 a <7 Años		7 a 12 Años		13 a 18 Años				
	M	F	M	F	M	F	M	F	M	F	M	F	M	F	M	F	M	F	M	F	
Solicitudes del Departamento Legal de Oficina Nacional Para:																					
Declaración de Abandono en el Tribunal de NNA	0	0	0	0	0	0	0	0	0	0	0	0	0	0	0	0	0	0	0	0	
Declaración con Inscrip. Judicial	0	0	0	0	0	0	0	0	0	0	0	0	0	0	0	0	0	0	0	0	
Declaración de nacimiento	0	0	0	0	0	0	0	0	0	0	0	0	0	0	0	0	0	0	0	0	
Casos Internacionales	0	0	0	0	0	0	0	0	0	0	0	0	0	0	0	0	0	0	0	0	
CIANI	0	0	0	0	0	0	0	0	0	0	0	0	0	0	0	0	0	0	0	0	
NNA reintegrados a sus familias	0	0	0	0	0	0	0	0	0	1	0	0	0	0	0	0	0	0	0	1	
NNA con Problema de Inscrip. en las escuelas	0	0	0	0	0	0	0	0	0	0	0	0	0	0	0	0	0	0	0	0	
Guarda	0	0	0	0	0	0	0	0	0	0	0	0	0	0	0	0	0	0	0	0	
NNA extraviado y en situación de riesgo	0	0	0	0	0	0	0	0	0	0	0	0	0	0	0	0	0	0	0	0	
Referimientos																					
Psicología, Psiquiatría/Hospitales	0	0	0	0	0	0	0	0	0	0	0	0	0	0	0	0	0	0	0	0	
Hogares de Paso	0	1	0	0	0	0	0	2	0	0	0	0	0	0	0	0	0	0	0	3	
Programas de ONGs	0	0	0	0	0	0	0	2	0	0	0	0	0	0	1	1	0	0	1	3	
a Instituciones	0	0	0	0	0	0	0	0	0	0	0	0	0	0	2	0	0	0	0	2	
Ingreso a Hogares de Paso	0	0	0	0	0	0	0	1	0	0	0	0	0	0	1	0	0	0	1	1	
Niños (a) reintegrados a sus Familias	0	0	0	0	0	0	0	3	0	0	0	0	0	0	2	1	0	1	2	5	
Total de Evaluación Psicológica																				42	
Total de Entrevista Psicológicas																				48	
Total de Visitas Domiciliarias																				98	
Total de Entrevista del Trabajador Social																				78	
Total de Informes Sociales																				51	
Sub-total	0	1	0	0	0	0	0	8	0	1	0	0	0	0	4	4	0	1	4	15	
Total General de Casos	2	1	1	0	1	0	3	11	7	2	6	2	14	2	54	31	29	35	117	84	
Oficina Regional El Valle. Su sede es la ciudad de San Juan de la Maguana. Esta región sólo tiene dos provincias: San Juan y Elías Piña.																					

Consejo Nacional Para la Niñez y la Adolescencia (CONANI)
 Estadísticas de las Acciones Desarrolladas a Favor de la Niñez y la Adolescencia
 a través de la Oficina Técnica Regional Enriquillo *
 Durante el año 2014

Casos	Grupo de Edad																		Total		Total General
	Menores de un 1 Año		1 a <2 años		2 a <3 Años		3 a <4 Años		4 a <5 Años		5 a <6 Años		6 a <7 Años		7 a 12 Años		13 a 18 Años				
	M	F	M	F	M	F	M	F	M	F	M	F	M	F	M	F	M	F	M	F	
Victimas																					
Abuso Psicológico	7	5	6	3	6	4	4	4	3	4	5	5	5	4	17	19	13	11	66	59	125
Abuso Físico	0	1	4	2	4	2	0	2	3	0	1	3	1	2	7	7	7	10	27	29	56
Abuso Sexual	0	0	0	0	2	0	1	0	1	0	0	1	0	0	5	2	1	14	10	17	27
Incesto	0	0	0	0	1	0	0	0	0	0	0	0	1	0	1	2	1	3	4	5	9
Acoso	1	1	0	0	0	0	0	0	0	0	0	0	0	0	0	0	0	0	1	1	2
Explotación Sexual Comercial	0	0	0	0	0	0	0	0	1	0	2	0	1	2	0	0	0	5	4	7	11
Trata y Tráfico	0	0	0	0	0	0	0	0	0	0	0	0	0	0	0	0	0	0	0	0	0
Adolescentes Embarazadas	0	0	0	0	0	0	0	0	0	0	0	0	0	0	1	0	4	0	5	5	5
Victimarios:																					
Abuso Físico	0	0	0	0	0	0	0	0	0	0	0	0	0	0	1	0	1	1	2	1	3
Abuso Sexual	0	0	0	0	0	0	0	0	0	0	0	0	0	0	1	0	0	0	1	0	1
Intento de Homicidio	0	0	0	0	0	0	0	0	0	0	0	0	0	0	0	0	0	2	0	2	2
Problemas de Conducta:																					
Robo y Ludopatía	0	0	0	0	0	0	0	0	0	0	0	0	0	0	0	0	0	0	0	0	0
Agresividad	0	0	0	0	0	0	0	0	0	0	1	0	0	0	11	1	7	5	19	6	25
Consumo y Posición de Sustancia	0	0	0	0	0	0	0	0	1	0	0	0	0	0	3	0	1	0	5	0	5
Depresión	0	0	0	0	0	0	0	0	0	0	0	0	1	0	2	0	1	2	4	2	6
Deserción Escolar	0	0	0	0	0	0	0	0	0	0	1	1	0	0	4	1	5	2	10	4	14
Expulsión Escolar	0	0	0	0	0	0	0	0	0	0	0	0	0	0	3	1	4	1	7	2	9
Solicitud de Reintegración Escolar	0	0	0	0	0	0	0	0	0	0	0	0	0	0	0	0	1	1	1	1	2
Terapias:																					
Terapia de aprendizaje	0	0	0	0	0	0	0	0	0	0	0	1	0	0	1	0	1	0	2	1	3
Sub-total	8	7	10	5	13	6	5	6	9	4	10	11	9	8	56	34	43	61	163	142	305

Casos	Grupo de Edad																		Total	Total General	
	Menores de un 1 Año		1 a <2 años		2 a <3 Años		3 a <4 Años		4 a <5 Años		5 a <6 Años		6 a <7 Años		7 a 12 Años		13 a 18 Años				
	M	F	M	F	M	F	M	F	M	F	M	F	M	F	M	F	M	F	M	F	
Solicitudes del Departamento Legal de Oficina Nacional Para:																					
Declaración de Abandono en el Tribunal de NNA	0	1	0	0	0	0	0	0	0	0	0	0	0	1	0	1	0	1	0	4	4
Declaración con Inscripción Judicial	0	0	0	0	0	0	0	0	0	0	0	0	0	0	0	0	0	1	0	1	1
Declaración de nacimiento	0	0	0	0	0	0	0	0	0	0	0	0	0	0	0	0	0	2	0	2	2
Casos Internacionales	0	0	0	0	0	0	0	0	0	0	0	0	0	0	1	0	0	1	1	1	2
CIANI	0	0	0	0	0	0	0	0	0	0	0	0	0	0	0	0	0	0	0	0	0
NNA reintegrados a sus familias	1	0	0	0	0	0	0	0	0	0	0	0	0	0	1	0	0	1	2	1	3
NNA con Problema de Inscripción en las escuelas	0	0	0	0	0	0	0	0	1	0	0	0	0	0	8	0	0	7	9	7	16
Guarda	1	1	0	1	1	1	0	1	1	0	0	0	0	0	0	0	0	0	3	4	7
NNA extraviado y en situación de riesgo	0	1	0	0	0	0	0	2	1	0	0	0	0	0	1	1	3	1	5	5	10
Referimientos																					
Psicología, Psiquiatría/Hospitales	0	0	0	0	0	0	1	0	0	1	1	0	0	0	3	0	0	3	5	4	9
Hogares de Paso	0	1	0	0	0	0	0	0	0	0	0	0	0	0	0	0	0	0	0	1	1
Programas de ONGs	0	0	0	1	0	0	0	0	0	0	0	0	0	0	0	0	0	0	0	1	1
a Instituciones	0	0	0	0	0	0	0	0	0	0	0	0	0	0	2	0	1	2	3	2	5
Ingreso a Hogares de Paso	0	1	0	0	1	0	0	0	0	0	0	0	0	0	1	0	0	1	2	3	3
Niños (a) reintegrados a sus Familias	0	0	0	0	0	0	0	0	0	0	0	0	0	0	0	0	0	1	0	1	1
Total de Evaluación Psicológica																					14
Total de Entrevista Psicológicas																					11
Total de Visitas Domiciliarias																					106
Total de Entrevista del Trabajador Social																					63
Total de Informes Sociales																					28
Sub-total	2	5	0	2	2	1	1	3	3	1	1	0	0	1	16	3	4	20	29	36	65
Total General de Casos	10	12	10	7	15	7	6	9	12	5	11	11	9	9	72	37	47	81	192	178	370
* Oficina Regional Enriquillo. Su sede es la ciudad de Barahona. Tiene en su jurisdicción las provincias Barahona, Pedernales, Independencia y Baoruco. Este cuadro contiene informaciones de la Oficina Regional de Barahona y de la Oficina Municipal de Pedernales,																					

Consejo Nacional Para la Niñez y la Adolescencia (CONANI)
 Estadísticas de las Acciones Desarrolladas a Favor de la Niñez y la Adolescencia
 a través de la Oficina Técnica Regional Yuma *
 Durante el año 2014

Casos	Grupo de Edad																		Total		Total General	
	Menores de un 1 Año		1 a <2 años		2 a <3 Años		3 a <4 Años		4 a <5 Años		5 a <6 Años		6 a <7 Años		7 a 12 Años		13 a 18 Años					
	M	F	M	F	M	F	M	F	M	F	M	F	M	F	M	F	M	F	M	F		M
Victimas																						
Abuso Psicológico	0	0	2	0	3	4	0	6	0	3	1	2	1	4	25	8	23	23	55	50	105	
Abuso Físico	0	0	0	0	0	0	1	1	0	0	0	1	3	2	4	2	6	2	14	8	22	
Abuso Sexual	0	0	0	0	0	0	1	0	0	0	0	0	1	1	1	9	3	15	6	25	31	
Incesto	0	0	0	0	0	0	0	0	0	0	0	0	0	0	0	0	0	1	0	1	1	
Acoso	0	0	0	0	0	0	0	0	0	0	0	0	0	0	0	0	0	0	0	0	0	
Explotación Sexual Comercial	0	0	0	0	0	0	0	0	0	0	0	0	0	0	0	1	0	0	0	1	1	
Trata y Tráfico	0	0	0	0	0	0	0	0	0	0	0	0	0	0	0	0	0	0	0	0	0	
Adolescentes Embarazadas	0	0	0	0	0	0	0	0	0	0	0	0	0	0	0	0	0	1	0	1	1	
Victimarios:																						
Abuso Físico	0	0	0	0	0	0	0	0	1	0	0	0	0	0	0	0	3	0	4	0	4	
Abuso Sexual	0	0	0	0	0	0	0	0	0	0	0	0	0	0	0	1	0	0	0	1	1	
Intento de Homicidio	0	0	0	0	0	0	0	0	0	0	0	0	0	0	0	0	0	0	0	0	0	
Problemas de Conducta:																						
Robo y Ludopatía	0	0	0	0	0	0	0	0	0	0	0	0	0	1	9	0	5	2	14	3	17	
Agresividad	0	0	0	0	0	0	0	0	1	1	2	2	5	1	38	12	23	13	69	29	98	
Consumo y Posición de Sustancia	0	0	0	0	0	0	0	0	0	0	0	0	0	0	0	2	4	0	4	2	6	
Depresión	0	0	0	0	0	0	0	0	1	1	0	0	1	0	0	3	1	2	3	6	9	
Deserción Escolar	0	0	0	0	0	0	0	0	0	0	0	0	0	0	2	1	1	4	3	5	8	
Expulsión Escolar	0	0	0	0	0	0	0	0	0	0	0	0	0	0	2	2	2	1	4	3	7	
Solicitud de Reintegración Escolar	0	0	0	0	0	0	0	0	0	0	0	0	0	0	3	0	0	1	3	1	4	
Terapias:																						
Terapia de aprendizaje	0	0	0	0	0	0	0	0	0	1	0	0	0	0	9	4	5	1	14	6	20	
Sub-total	0	0	2	0	3	4	2	7	3	6	3	5	11	9	93	45	76	66	193	142	335	

Casos	Grupo de Edad																Total		Total General		
	Menores de un 1 Año		1 a <2 años		2 a <3 Años		3 a <4 Años		4 a <5 Años		5 a <6 Años		6 a <7 Años		7 a 12 Años					13 a 18 Años	
	M	F	M	F	M	F	M	F	M	F	M	F	M	F	M	F	M	F		M	F
Solicitudes del Departamento Legal de Oficina Nacional Para:																					
Declaración de Abandono en el Tribunal de NNA	0	0	1	0	0	1	0	0	1	0	1	0	0	1	0	1	2	1	5	4	9
Declaración con Inscrip Judicial	0	0	0	0	0	1	0	2	0	0	0	0	0	0	0	0	0	0	0	3	3
Declaración de nacimiento	2	1	0	1	1	1	1	0	0	1	0	0	0	0	3	1	2	0	9	5	14
Casos Internacionales	0	0	0	0	0	0	0	0	0	0	0	0	0	0	0	0	3	1	3	1	4
CIANI	0	0	0	0	0	0	0	0	0	0	0	0	0	0	0	0	0	0	0	0	0
NNA reintegrados a sus familias	0	1	0	0	1	0	0	0	0	0	0	0	0	0	2	0	1	3	4	4	8
NNA con Problema de Inscrip. en las escuela	0	0	0	0	0	0	0	0	0	0	0	0	0	0	0	0	0	0	0	0	0
Guarda	0	0	0	0	1	0	0	1	0	0	0	0	0	0	3	0	0	0	4	1	5
NNA extraviado y en situación de riesgo	1	3	0	0	2	1	0	1	0	0	0	1	1	0	3	1	4	3	11	10	21
Referimientos																					
Psicología, Psiquiatría/Hospitales	1	0	0	0	0	0	1	0	1	0	0	0	1	0	3	7	4	5	11	12	23
Hogares de Paso	0	0	0	0	0	1	0	0	0	0	0	0	1	0	0	5	5	1	6	7	13
Programas de ONGs	0	0	1	0	0	0	0	0	0	0	0	1	0	0	1	0	2	0	4	1	5
a Instituciones	0	0	0	1	0	0	0	0	0	0	1	0	0	0	1	2	1	0	3	3	6
Ingreso a Hogares de Paso	2	1	0	0	0	0	0	0	0	1	0	0	0	0	0	1	0	2	2	5	7
Niños (a) reintegrados a sus Familias	0	0	0	0	0	0	0	0	0	0	0	0	0	0	2	1	6	1	8	2	10
Total de Evaluación Psicológica																				192	
Total de Entrevista Psicológicas																				141	
Total de Visitas Domiciliarias																				3	
Total de Entrevista del Trabajador Social																				36	
Total de Informes Sociales																				15	
Sub-total	6	6	2	2	5	5	2	4	2	2	2	2	3	1	18	19	30	17	70	58	128
Total General de Casos	6	6	4	2	8	9	4	11	5	8	5	7	14	10	111	64	106	83	263	200	463
* Oficina Regional Yuma. Su sede es la ciudad de La Romana. Tiene en su jurisdicción las provincias La Romana, La Altagracia y El Seibo. Este cuadro contiene informaciones de la Oficina Regional de la Romana y la Oficina Municipal de Higüey																					

Consejo Nacional Para la Niñez y la Adolescencia (CONANI)
 Estadísticas de las Acciones Desarrolladas a Favor de la Niñez y la Adolescencia
 a través de la Oficina Técnica Regional Higuano. *
 Durante el año 2014

Casos	Grupo de Edad																Total		Total General		
	Menores de un 1 Año		1 a <2 años		2 a <3 Años		3 a <4 Años		4 a <5 Años		5 a <6 Años		6 a <7 Años		7 a 12 Años					13 a 18 Años	
	M	F	M	F	M	F	M	F	M	F	M	F	M	F	M	F	M	F		M	F
Victimas																					
Abuso Psicológico	0	0	0	0	0	0	0	0	4	0	1	0	0	0	8	5	1	2	14	7	21
Abuso Físico	0	0	0	0	1	0	0	0	2	0	0	0	0	0	15	4	3	2	21	6	27
Abuso Sexual	0	0	0	0	0	0	0	0	0	0	1	0	0	1	0	2	0	4	1	7	8
Incesto	0	0	0	0	0	0	0	0	0	0	0	0	0	0	2	1	0	2	2	3	5
Acoso	0	0	0	0	0	0	0	0	0	0	0	0	0	0	0	0	0	4	0	4	4
Explotación Sexual Comercial	0	0	0	0	0	0	0	0	0	0	0	0	0	0	0	0	0	0	0	0	0
Trata y Tráfico	0	0	0	0	0	0	0	0	0	0	0	0	0	0	1	0	0	1	1	1	2
Adolescentes Embarazadas	0	0	0	0	0	0	0	0	0	0	0	0	0	0	0	0	0	2	0	2	2
Victimarios:																					
Abuso Físico	0	0	0	0	0	0	0	0	1	0	0	0	0	0	0	0	0	0	1	0	1
Abuso Sexual	0	0	0	0	0	0	0	0	0	0	0	0	0	0	0	0	0	1	0	1	1
Intento de Homicidio	0	0	0	0	0	0	0	0	0	0	0	0	0	0	0	0	0	0	0	0	0
Problemas de Conducta:																					
Robo y Ludopatía	0	0	0	0	0	0	0	0	0	0	0	0	1	0	2	0	2	0	5	0	5
Agresividad	0	0	0	0	0	0	0	0	0	0	0	1	0	0	11	6	6	4	17	11	28
Consumo y Posición de Sustancia	0	0	0	0	0	0	0	0	0	0	0	0	0	0	0	0	1	0	1	0	1
Depresión	0	0	0	0	0	0	0	2	1	1	1	0	0	1	0	2	3	3	5	9	14
Deserción Escolar	0	0	0	0	0	0	0	0	0	0	2	0	0	0	1	0	0	0	3	0	3
Expulsión Escolar	0	0	0	0	0	0	0	0	0	0	0	0	0	0	3	1	0	1	3	2	5
Solicitud de Reintegración Escolar	0	0	0	0	0	0	0	0	0	0	0	0	1	0	5	0	2	0	8	0	8
Terapias:																					
Terapia de aprendizaje	0	0	0	0	0	0	0	0	0	0	1	1	2	2	0	1	0	0	3	4	7
Sub-total	0	0	0	0	1	0	0	2	8	1	6	2	4	4	48	22	18	26	85	57	142

Casos	Grupo de Edad																Total		Total General		
	Menores de un 1 Año		1 a <2 años		2 a <3 Años		3 a <4 Años		4 a <5 Años		5 a <6 Años		6 a <7 Años		7 a 12 Años					13 a 18 Años	
	M	F	M	F	M	F	M	F	M	F	M	F	M	F	M	F	M	F		M	F
Solicitudes del Departamento Legal de Oficina Nacional Para:																					
Declaración de Abandono en el Tribunal de NNA	2	0	1	1	0	0	0	0	0	0	0	0	0	0	0	0	0	2	3	3	6
Declaración con Inscip Judicial	0	1	3	1	0	0	0	0	0	0	0	0	0	0	0	0	0	1	3	3	6
Declaración de nacimiento	1	2	2	0	1	0	2	0	0	0	0	2	1	0	0	2	2	4	9	10	19
Casos Internacionales	0	0	4	0	0	0	0	0	0	0	0	0	1	1	1	2	0	0	6	3	9
CIANI	2	0	2	0	1	0	0	0	0	0	0	0	0	0	0	0	0	0	5	0	5
NNA reintegrados a sus familias	0	0	0	0	0	0	1	0	1	0	1	1	1	2	6	3	3	1	13	7	20
NNA con Problema de Inscip. en las escuelas	0	0	0	1	0	1	0	1	0	1	0	0	3	2	1	5	2	1	6	12	18
Guarda	3	0	3	0	0	0	0	4	7	5	3	6	7	9	23	20	6	19	52	63	115
NNA extraviado y en situación de riesgo	0	0	0	0	1	0	0	0	1	0	1	0	0	1	0	0	1	0	4	1	5
Referimientos																					
Psicología, Psiquiatría/Hospitales	0	0	0	0	0	0	0	0	0	0	0	0	0	0	5	1	1	2	6	3	9
Hogares de Paso	1	0	0	0	0	0	0	0	0	1	0	0	0	0	4	0	1	5	6	6	12
Programas de ONGs	0	0	0	0	0	0	0	0	1	0	0	0	0	1	0	0	4	3	5	4	9
a Instituciones	2	0	0	0	0	0	0	0	0	2	1	1	0	2	1	0	0	0	4	5	9
Ingreso a Hogares de Paso	1	0	0	0	0	0	0	1	0	0	0	2	1	0	3	3	3	4	8	10	18
Niños (a) reintegrados a sus Familias	0	0	0	0	0	0	0	1	1	0	0	1	1	1	5	3	0	1	7	7	14
Total de Evaluación Psicológica																					87
Total de Entrevista Psicológicas																					94
Total de Visitas Domiciliarias																					25
Total de Entrevista del Trabajador Social																					25
Total de Informes Sociales																					21
Sub-total	12	3	15	3	3	1	3	7	11	9	6	13	15	19	49	39	23	43	137	137	274
Total General de Casos	12	3	15	3	4	1	3	9	19	10	12	15	19	23	97	61	41	69	222	194	416
* Oficina Regional Higuamo. Su sede es la ciudad de San Pedro de Macorís. Tiene en su jurisdicción las provincias San Pedro, Monte Plata y Hato Mayor.																					

Consejo Nacional Para la Niñez y la Adolescencia (CONANI)
 Estadísticas de las Acciones Desarrolladas a Favor de la Niñez y la Adolescencia
 a través de la Oficina Técnica Regional Metropolitana U Ozama *
 Durante el año 2014

Casos	Grupo de Edad																		Total		Total General
	Menores de un 1 Año		1 a <2 años		2 a <3 Años		3 a <4 Años		4 a <5 Años		5 a <6 Años		6 a <7 Años		7 a 12 Años		13 a 18 Años				
	M	F	M	F	M	F	M	F	M	F	M	F	M	F	M	F	M	F	M	F	
Victimas																					
Abuso Psicológico	1	2	0	1	0	0	0	0	3	0	1	5	14	5	9	15	11	19	39	47	86
Abuso Físico	0	0	0	0	0	1	1	0	0	0	2	0	4	1	10	11	1	3	18	16	34
Abuso Sexual	0	0	0	0	0	0	0	0	0	0	0	2	0	0	2	2	1	1	3	5	8
Incesto	0	0	0	0	0	1	0	0	0	0	0	0	0	0	0	0	3	0	3	1	4
Acoso	0	0	0	0	0	0	0	0	0	0	0	0	0	0	0	0	0	0	0	0	0
Explotación Sexual Comercial	0	0	0	0	0	0	0	0	0	0	0	0	0	0	0	0	0	0	0	0	0
Trata y Tráfico	0	0	0	0	0	0	0	0	0	0	0	0	0	0	0	8	0	0	0	8	8
Adolescentes Embarazadas	0	0	0	0	0	0	0	0	0	0	0	0	0	0	0	0	0	2	0	2	2
Victimarios:																					
Abuso Físico	0	0	0	0	0	0	0	0	0	0	0	0	0	0	3	5	0	0	3	5	8
Abuso Sexual	0	0	0	0	0	0	0	0	0	0	0	0	0	0	0	0	1	0	1	0	1
Intento de Homicidio	0	0	0	0	0	0	0	0	0	0	0	0	0	0	0	0	0	0	0	0	0
Problemas de Conducta:																					
Robo y Ludopatía	0	0	0	0	0	0	0	0	0	0	0	1	8	7	8	9	24	3	40	20	60
Agresividad	0	0	0	0	12	6	0	0	10	6	15	8	24	14	55	23	43	26	159	83	242
Consumo y Posición de Sustancia	0	0	0	0	0	0	0	0	0	1	0	1	0	4	1	2	3	4	4	12	16
Depresión	0	0	0	0	0	0	0	0	0	0	0	0	0	9	2	5	11	14	13	27	27
Deserción Escolar	0	0	0	0	0	0	0	0	0	0	0	0	2	0	16	2	11	2	29	4	33
Expulsión Escolar	0	0	0	0	0	0	0	0	0	0	0	1	0	0	12	1	2	3	14	5	19
Solicitud de Reintegración Escolar	0	0	0	0	0	0	0	0	0	0	0	7	5	3	25	15	12	2	42	27	69
Terapias:																					
Terapia de aprendizaje	0	0	0	0	0	0	0	0	3	0	2	1	31	12	39	21	7	4	82	38	120
Sub-total	1	2	0	1	12	8	1	0	16	7	20	26	88	46	189	116	124	80	451	286	737

Casos	Grupo de Edad																Total		Total General		
	Menores de un 1 Año		1 a <2 años		2 a <3 Años		3 a <4 Años		4 a <5 Años		5 a <6 Años		6 a <7 Años		7 a 12 Años					13 a 18 Años	
	M	F	M	F	M	F	M	F	M	F	M	F	M	F	M	F	M	F		M	F
Solicitudes del Departamento Legal de Oficina Nacional Para:																					
Declaración de Abandono en el Tribunal de NNA	0	0	0	0	0	0	0	0	0	0	0	0	0	0	1	0	0	0	1	0	1
Declaración con Inscip Judicial	0	0	0	0	0	0	0	0	0	0	0	0	0	0	0	0	0	0	0	0	0
Declaración de nacimiento	0	0	1	0	0	0	0	1	0	0	0	1	0	3	1	1	0	0	2	6	8
Casos Internacionales	0	0	0	0	0	0	0	0	0	0	0	0	0	0	0	0	0	0	0	0	0
CIANI	0	0	0	1	1	0	0	1	0	0	0	1	0	0	0	0	0	0	1	3	4
NNA reintegrados a sus familias	0	0	0	2	0	0	0	0	0	1	0	1	2	2	4	1	2	1	8	8	16
NNA con Problema de Inscip. en las escuela	0	0	0	0	0	0	0	0	0	0	0	1	0	3	3	2	1	6	4	10	10
Guarda	0	0	0	0	0	0	0	0	0	0	1	0	0	1	3	0	0	1	4	5	5
NNA extraviado y en situación de riesgo	0	0	0	0	0	0	0	0	1	0	0	1	1	0	2	0	1	0	5	1	6
Referimientos																					
Psicología, Psiquiatría/Hospitales	2	0	0	0	0	0	0	0	0	0	1	0	2	0	4	2	1	4	10	6	16
Hogares de Paso	0	2	0	1	0	0	0	0	0	0	0	1	0	4	0	2	3	0	3	10	13
Programas de ONGs	0	0	0	0	0	0	0	0	0	0	0	0	1	0	2	0	1	0	4	0	4
a Instituciones	0	0	0	1	0	0	0	1	0	0	0	0	0	0	0	0	3	4	3	6	9
Ingreso a Hogares de Paso	6	0	0	2	0	0	0	0	0	1	2	3	3	2	5	4	2	6	18	18	36
Niños (a) reintegrados a sus Familias	1	0	0	0	0	0	0	1	1	0	0	3	3	2	1	4	0	0	6	10	16
Total de Evaluación Psicológica																				743	
Total de Entrevista Psicológicas																				515	
Total de Visitas Domiciliarias																				331	
Total de Entrevista del Trabajador Social																				393	
Total de Informes Sociales																				275	
Sub-total	9	2	1	7	1	0	0	4	2	2	3	12	13	13	24	20	15	16	68	76	144
Total General de Casos	10	4	1	8	13	8	1	4	18	9	23	38	101	59	213	136	139	96	519	362	881

* Oficina Regional Metropolitana U Ozama. Su sede es el municipio de Santo Domingo Este. Tiene en su jurisdicción al Distrito Nacional y la provincia Santo Domingo. Este cuadro contiene informaciones de la Oficina Regional Ozama y de las Oficinas Municipales de los Alcarrizos y Boca chica.

Consejo Nacional Para la Niñez y la Adolescencia (CONANI)
 Estadísticas de las Acciones Desarrolladas a Favor de la Niñez y la Adolescencia
 a través de las Oficinas Técnicas Regionales
 Cuadro resumen del año 2014.

Casos	Grupo de Edad																		Total		Total General
	Menores de un 1 Año		1 a <2 años		2 a <3 Años		3 a <4 Años		4 a <5 Años		5 a <6 Años		6 a <7 Años		7 a 12 Años		13 a 18 Años				
	M	F	M	F	M	F	M	F	M	F	M	F	M	F	M	F	M	F	M	F	
Victimas																					
Abuso Psicológico	16	11	10	13	11	11	8	15	22	16	26	32	37	22	135	123	156	173	421	416	837
Abuso Físico	6	7	11	7	18	10	15	22	19	17	11	14	38	37	98	67	70	73	286	254	540
Abuso Sexual	1	1	0	3	2	2	14	5	10	10	10	10	4	7	23	46	22	98	86	182	268
Incesto	0	0	0	0	1	1	0	1	0	0	0	0	1	1	3	9	4	15	9	27	36
Acoso	1	1	0	0	0	0	0	0	0	0	0	0	0	1	1	6	3	22	5	30	35
Explotación Sexual Comercial	0	0	0	0	0	0	0	0	1	0	2	0	1	7	3	7	6	24	13	38	51
Trata y Tráfico	2	1	1	0	3	3	3	3	3	2	1	0	0	0	5	19	11	19	29	47	76
Adolescentes Embarazadas	0	0	0	0	0	0	0	0	0	0	0	0	1	1	0	5	0	30	1	36	37
Victimarios:																					
Abuso Físico	0	0	0	1	6	0	4	0	3	0	1	0	3	9	20	15	31	20	68	45	113
Abuso Sexual	0	0	0	0	1	0	0	0	0	0	0	0	2	0	5	2	15	7	23	9	32
Intento de Homicidio	0	0	0	0	0	0	0	0	0	0	0	0	0	0	6	2	7	8	13	10	23
Problemas de Conducta:																					
Robo y Ludopatía	0	0	0	0	0	0	0	1	3	0	2	3	11	15	55	27	72	44	143	90	233
Agresividad	0	0	0	0	14	7	4	2	21	11	39	34	61	54	268	141	245	184	652	433	1085
Consumo y Posición de Sustancia	0	0	0	0	0	0	0	0	1	2	0	1	1	5	10	7	37	16	49	31	80
Depresión	3	0	0	0	0	0	0	2	5	4	3	1	2	4	22	20	32	51	67	82	149
Deserción Escolar	0	0	0	0	1	0	1	0	0	2	3	4	5	1	44	20	38	28	92	55	147
Expulsión Escolar	0	0	0	0	1	0	0	0	0	0	15	1	0	0	47	13	50	24	113	38	151
Solicitud de Reintegración Escolar	0	0	1	0	1	0	0	0	0	0	15	7	7	3	48	24	62	30	134	64	198
Terapias:																					
Terapia de aprendizaje	0	0	0	1	2	0	3	4	8	2	14	9	45	45	127	72	67	50	266	183	449
Sub-total	29	21	23	25	61	34	52	55	96	66	142	116	219	212	920	625	928	916	2,470	2,070	4,540

Casos	Grupo de Edad																		Total	Total General		
	Menores de un 1 Año		1 a <2 años		2 a <3 Años		3 a <4 Años		4 a <5 Años		5 a <6 Años		6 a <7 Años		7 a 12 Años		13 a 18 Años				M	F
	M	F	M	F	M	F	M	F	M	F	M	F	M	F	M	F	M	F				
Solicitudes del Departamento Legal de Oficina Nacional Para:																						
Declaración de Abandono en el Tribunal de NNA	11	7	7	3	3	1	0	0	3	2	4	1	5	2	9	15	13	13	55	44	99	
Declaración con Inscip Judicial	0	1	3	1	0	3	1	2	1	1	3	1	0	0	2	0	2	2	12	11	23	
Declaración de nacimiento	12	5	20	2	18	3	28	1	0	6	2	47	2	8	6	9	20	14	108	95	203	
Casos Internacionales	0	0	6	4	3	1	2	3	0	1	5	1	6	5	7	7	6	15	35	37	72	
CIANI	4	1	6	6	6	3	0	1	0	0	0	1	0	0	0	0	4	4	20	16	36	
NNA reintegrados a sus familias	3	5	4	7	4	2	7	1	3	7	1	2	8	12	30	17	21	31	81	84	165	
NNA con Problema de Inscip. en las escuela	0	0	0	1	0	1	0	1	2	1	0	0	6	2	14	12	4	9	26	27	53	
Guarda	7	8	15	7	11	5	12	18	13	12	12	14	15	16	71	56	27	34	183	170	353	
NNA extraviado y en situación de riesgo	2	5	8	1	6	5	3	3	9	1	9	13	9	12	18	24	21	21	85	85	170	
Referimientos																						
Psicología, Psiquiatría/Hospitales	3	0	1	0	1	1	6	4	6	3	13	7	5	26	39	39	46	56	120	136	256	
Hogares de Paso	2	4	1	2	3	5	1	3	2	6	9	9	6	13	18	22	28	28	70	92	162	
Programas de ONGs	11	6	10	7	7	8	4	7	6	10	5	5	9	21	12	16	22	5	86	85	171	
a Instituciones	4	5	2	2	0	0	3	2	3	5	5	2	0	19	14	11	12	18	43	64	107	
Ingreso a Hogares de Paso	14	6	2	5	2	0	0	2	0	2	3	8	4	2	13	11	8	29	46	65	111	
Niños (a) reintegrados a sus Familias	5	0	3	8	1	3	1	5	7	4	2	5	9	6	22	16	22	20	72	67	139	
Total de Evaluación Psicológica																					1430	
Total de Entrevista Psicológicas																					1546	
Total de Visitas Domiciliarias																					1088	
Total de Entrevista del Trabajador Social																					1343	
Total de Informes Sociales																					857	
Sub-total	78	53	88	56	65	41	68	53	55	61	73	116	84	144	275	255	256	299	1042	1078	2120	
Total General de Casos	107	74	111	81	126	75	120	108	151	127	215	232	303	356	1195	880	1184	1215	3,512	3,148	6,660	

Fuente: Registros Administrativos del Departamento de Gestión Territorial/ División de las Oficinas Regionales y Municipales. CONANI.

Casos	Grupo de Edad																		Total		Total General
	Menores de un 1 Año		1 a <2 años		2 a <3 Años		3 a <4 Años		4 a <5 Años		5 a <6 Años		6 a <7 Años		7 a 12 Años		13 a 18 Años				
	M	F	M	F	M	F	M	F	M	F	M	F	M	F	M	F	M	F	M	F	
Solicitudes del Departamento Legal de Oficina Nacional Para:																					
Declaración de Abandono en el Tribunal de NNA	11	7	7	3	3	1	0	0	3	2	4	1	5	2	9	15	13	13	55	44	99
Declaración con Inscrip Judicial	0	1	3	1	0	3	1	2	1	1	3	1	0	0	2	0	2	2	12	11	23
Declaración de nacimiento	12	5	20	2	18	3	28	1	0	6	2	47	2	8	6	9	20	14	108	95	203
Casos Internacionales	0	0	6	4	3	1	2	3	0	1	5	1	6	5	7	7	6	15	35	37	72
CIANI	4	1	6	6	6	3	0	1	0	0	0	1	0	0	0	0	4	4	20	16	36
NNA reintegrados a sus familias	3	5	4	7	4	2	7	1	3	7	1	2	8	12	30	17	21	31	81	84	165
NNA con Problema de Inscrip. en las escuela	0	0	0	1	0	1	0	1	2	1	0	0	6	2	14	12	4	9	26	27	53
Guarda	7	8	15	7	11	5	12	18	13	12	12	14	15	16	71	56	27	34	183	170	353
NNA extraviado y en situación de riesgo	2	5	8	1	6	5	3	3	9	1	9	13	9	12	18	24	21	21	85	85	170
Referimientos																					
Psicología, Psiquiatría/Hospitales	3	0	1	0	1	1	6	4	6	3	13	7	5	26	39	39	46	56	120	136	256
Hogares de Paso	2	4	1	2	3	5	1	3	2	6	9	9	6	13	18	22	28	28	70	92	162
Programas de ONGs	11	6	10	7	7	8	4	7	6	10	5	5	9	21	12	16	22	5	86	85	171
a Instituciones	4	5	2	2	0	0	3	2	3	5	5	2	0	19	14	11	12	18	43	64	107
Ingreso a Hogares de Paso	14	6	2	5	2	0	0	2	0	2	3	8	4	2	13	11	8	29	46	65	111
Niños (a) reintegrados a sus Familias	5	0	3	8	1	3	1	5	7	4	2	5	9	6	22	16	22	20	72	67	139
Total de Evaluación Psicológica																					1430
Total de Entrevista Psicológicas																					1546
Total de Visitas Domiciliarias																					1088
Total de Entrevista del Trabajador Social																					1343
Total de Informes Sociales																					857
Sub-total	78	53	88	56	65	41	68	53	55	61	73	116	84	144	275	255	256	299	1042	1078	2120
Total General de Casos	107	74	111	81	126	75	120	108	151	127	215	232	303	356	1195	880	1184	1215	3,512	3,148	6,660