



BOLETÍN ESTADÍSTICO, TERCER TRIMESTRE 2023

Consejo Nacional para la Niñez y la Adolescencia (CONANI)



Responsables:

Elaborado por:	Licda. Mayra A. Doñe Enc. Sección de Estadística
Revisado por:	Licda. Marlyn Sánchez Enc. Depto. Formulación, Monitoreo y Evaluación de Planes, Programas y Proyectos
Revisado por:	Ing. Nicomedes Capriles Director de Planificación y Desarrollo
Validado por:	Licda. Alexandra Santelises Directora Ejecutiva
Aprobado por:	Dra. Luisa Ysabel Ovando de Sánchez Presidenta Ejecutiva
Fecha de creación:	05/10/2023
Formato:	PDF
Tamaño archivo:	1,836 KB



Contenido

Acrónimos y siglas.....	4
Definiciones.....	5
Introducción.....	6
Indicadores.....	7
Tema I: Estadísticas de Adopción	10
Tema II: Estadísticas de protección legal a Niños, Niñas y Adolescentes.....	13
Tema III: Estadísticas del Programa de Protección Especial.....	18
Tema IV: Estadísticas del Departamento de Articulación y Apoyo Técnico	26
Tema V: Estadísticas del Departamento de Atención y Desarrollo de Hogares de Paso	29
Tema VI: Estadísticas del Departamento de Gestión Territorial / División de Oficinas Técnicas.	35
Tema VII: Estadísticas de los Equipos Multidisciplinarios del Subsistema Judicial	39
Tema VIII: Estadísticas de Supervisión Técnica y Administración de Programas	41
Tema IX. Estadísticas de la Oficina de Acceso a la Información Pública.....	42



Acrónimos y siglas

Acronimitos y siglas	Descripción
CONANI	Consejo Nacional para la Niñez y la Adolescencia
ASFL	Asociaciones sin fines de lucros
CAIPA CLP	Centro de Atención Integral para Adolescentes en Conflictos con la Ley Penal
DINAIA	Dirección Nacional de Atención Integral de la Persona Adolescente en Conflicto con la Ley Penal
H	Hombre
M	Mujer
NNA	Niño, Niña y Adolescente
OE	Operación Estadística
OG	Organizaciones Gubernamentales
ONG	Organizaciones no Gubernamentales
ASFL	Asociaciones Sin Fines de Lucro
ONE	Oficina Nacional de Estadística
TNNA	Tribunal de Niños, Niñas y Adolescentes



Definiciones

La adopción: es una institución jurídica de orden público e interés social que permite crear, mediante sentencia rendida al efecto, un vínculo de filiación voluntaria entre personas que no lo tienen por naturaleza (Artículo 111 de la Ley 136-03 y Convenio Internacional de la Haya del 1993). En la República Dominicana, el proceso de adopción está dividido en dos fases: La administrativa de protección y la administrativa jurisdiccional.

Declaraciones en estado de abandono por parte del Tribunal de Niños, Niñas y Adolescentes: obtención de documentos y sentencias ante los tribunales a fines de que estos menores de edad puedan ser candidatos a adopción (Art. 132 de la Ley 136-03).

Autorización judicial para declarar: obtención de autorización judicial para declarar menores de edad cuyos padres están imposibilitados de hacerlo (Art. 6 de la Ley 136-03), Derecho a un nombre y a una nacionalidad.

Suspensión de autoridad parental: gestionar las demandas de suspensión de autoridad parental (Temporal) en los casos de los NNA, que se encuentren bajo las condiciones estipuladas en el (Art. 74 de la Ley 136-03).

Servicio social internacional: gestión de los casos de restitución internacional de derecho de menores de edad, de acuerdo con lo establecido en el Convenio del HAYA de 1980, relativo a la Adopción Internacional, Sustracción Internacional de Menores de Edad y Manutención.

Des institucionalizar: Sacar un niño de un centro de atención residencial, hacia otro tipo de cuidado alternativo.

Hogares de paso: son centros de acogida provisional de aquellos niños, niñas y adolescentes que estén en riesgo personal o social, que hayan sido víctimas de maltrato en cualquiera de sus formas y que requieran el auxilio del Estado.



Introducción

El presente boletín recoge las principales operaciones estadísticas (OE), producidas por las áreas que conforman el Consejo Nacional para la Niñez y la Adolescencia (CONANI), correspondientes al período julio-septiembre del año 2023.

Las áreas identificadas como productoras de Estadísticas en el CONANI son las siguientes:

- ✓ Departamento de Adopciones
- ✓ Departamento de Protección Legal de Niños, Niñas y Adolescentes
- ✓ Dirección de Hogares de Paso
- ✓ Departamento de Protección Especial
 - División de Atención y Restitución de Derechos
 - División de Cuidados Alternativos y Reintegración Social
- ✓ Departamento de Gestión Territorial:
 - Sección de Oficinas Técnicas Regionales y Municipales
 - Sección de Equipos Multidisciplinarios
- ✓ Departamento de Supervisión Técnica y Administrativa de Programas
- ✓ Departamento de Articulación y Apoyo Técnico



Indicadores

1. **Indicador:** Cantidad de niños, niñas y adolescentes integrados en una familia por Adopción
2. **Indicador:** Cantidad de niños, niñas y adolescentes integrados en una familia por Adopción, por tipo de adopción, según edad y sexo
3. **Indicador:** Cantidad de casos de declaraciones en estado de abandono de niños, niñas y adolescentes
4. **Indicador:** Cantidad de casos de autorizaciones judiciales para declarar a niños, niñas y adolescentes
5. **Indicador:** Cantidad de casos de demandas en suspensión de autoridad parental de niños, niñas y adolescentes
6. **Indicador:** Cantidad de casos de demandas en terminación de autoridad parental
7. **Indicador:** Cantidad de casos del servicio social internacional
8. **Indicador:** Cantidad de casos de niños, niñas y adolescentes en acogimiento familiar
9. **Indicador:** Cantidad de evaluaciones legales y psicosociales realizadas a familias postulantes al Programa de Acogimiento Familiar
10. **Indicador:** Cantidad de seguimientos ofrecidos a los niños, niñas y adolescentes colocados en familias, según tipo de familia
11. **Indicador:** Cantidad de niños, niñas y adolescentes en situación de calle y peores formas de trabajo infantil abordados en jornadas y denuncias protección, atención al usuario y referido de otra institución, según grupo de edad y sexo
12. **Indicador:** Cantidad de niños, niñas y adolescentes en situación de calle y peores formas de trabajo infantil abordados en jornadas y denuncias protección, atención al usuario y referido de otra institución, según grupo de edad y sexo por nacionalidad
13. **Indicador:** Cantidad de niños, niñas y adolescentes en situación de calle y peores formas de trabajo infantil abordados en jornadas y denuncias protección, atención al usuario y referido de otra institución, según grupo de edad y sexo por lugar de identificación
14. **Indicador:** Cantidad de niños, niñas y adolescentes en situación de calle y peores formas de trabajo infantil abordados en jornadas y denuncias protección, atención al usuario y referido de otra institución, por grupo de edad y sexo, según medida provisional (HP/ASFL, Vacacional de Haina o reinserción)
15. **Indicador:** Cantidad de personal Técnico capacitado
16. **Indicador:** Cantidad de Intermediaciones de Servicios de Salud a Niños, Niñas y Adolescentes
17. **Indicador:** Cantidad de casos de niños, niñas y adolescentes acogidos en los hogares de paso de CONANI
18. **Indicador:** Cantidad de casos de niños, niñas y adolescentes acogidos en los hogares de paso, según ingreso y reingreso
19. **Indicador:** Cantidad de niños, niñas y adolescentes acogidos en los hogares de paso, según sexo



- 20. Indicador:** Cantidad de niños, niñas y adolescentes acogidos en los hogares de paso, según edad y sexo
- 21. Indicador:** Cantidad de niños, niñas y adolescentes acogidos en los Hogares de Paso, según nacionalidad
- 22. Indicador:** Cantidad de niños, niñas y adolescentes acogidos en los hogares de paso, según motivo de ingreso
- 23. Indicador:** Cantidad de niños, niñas y adolescentes acogidos en los hogares de paso, según renglón de salida
- 24. Indicador:** Cantidad de niños, niñas y adolescentes asistidos por las Oficinas Regionales y Municipales, según sexo por región
- 25. Indicador:** Cantidad de niños, niñas y adolescentes asistidos por las Oficinas Regionales y Municipales, según sexo por región, oficina regional y oficina municipal
- 26. Indicador:** Cantidad de estudios psicológicos y sociofamiliares a Niños, Niñas y Adolescentes realizadas por los Equipos Multidisciplinarios, a requerimiento de los tribunales como parte de los procesos judiciales. Por tipo de acción ejecutada
- 27. Indicador:** Cantidad de supervisiones Técnicas y Administrativas realizadas a programas de organizaciones gubernamentales y no gubernamentales
- 28. Indicador:** Cantidad solicitudes de información que cumplieron con los días hábiles de entrega

**Dirección de Protección y
Restitución de Derechos**

**Departamento de
Adopciones**

Tema I: Estadísticas de Adopción

El Departamento de Adopciones, bajo la dependencia de la Dirección Restitución de Derechos, tiene el objetivo de garantizar el cumplimiento de las disposiciones legales (normas, resoluciones y/o tratados), tendentes a regular el tema de las adopciones nacionales e internacionales en el país.

La adopción es una institución jurídica de orden público e interés social que permite crear, mediante sentencia rendida al efecto, un vínculo de filiación voluntaria entre personas que no lo tienen por naturaleza (Artículo 111 de la Ley 136-03 y Convenio Internacional de la Haya del 1993). En la República Dominicana, el proceso de adopción está dividido en dos fases: La administrativa de protección y la administrativa jurisdiccional.

La fase administrativa de protección está a cargo del Departamento de Adopciones del Consejo Nacional para la Niñez y Adolescencia (CONANI) y la fase administrativa jurisdiccional por el Tribunal de Niños, Niñas y Adolescentes competente en razón del domicilio de la persona o entidad donde se encuentra el adoptable.

El Consejo Nacional para la Niñez y la Adolescencia CONANI, es la única institución acreditada en el país para otorgar adopciones de niños, niñas y adolescentes. En este aspecto, en el primer trimestre del 2023, hemos logrado depositar un total de **39 expedientes** en los tribunales. Esto representa un **87% de la meta** de 45 expedientes para el tercer trimestre del año 2023. De estos expedientes, un total de 33, para un 85%, fueron adopciones nacionales y 6 fueron adopciones internacionales, que representa el 15% del total.

Tabla 1: República Dominicana: Niños, Niñas y Adolescentes integrados en una familia por Adopción, según tipo de adopción, en el período julio-septiembre del año 2023.

Tipo de adopción	Cantidad de niños, niñas y adolescentes	Porcentaje
Nacional	33	85%
Internacional	6	15%
Total	39	100%

Fuente: Registros administrativos del Departamento de Adopciones.

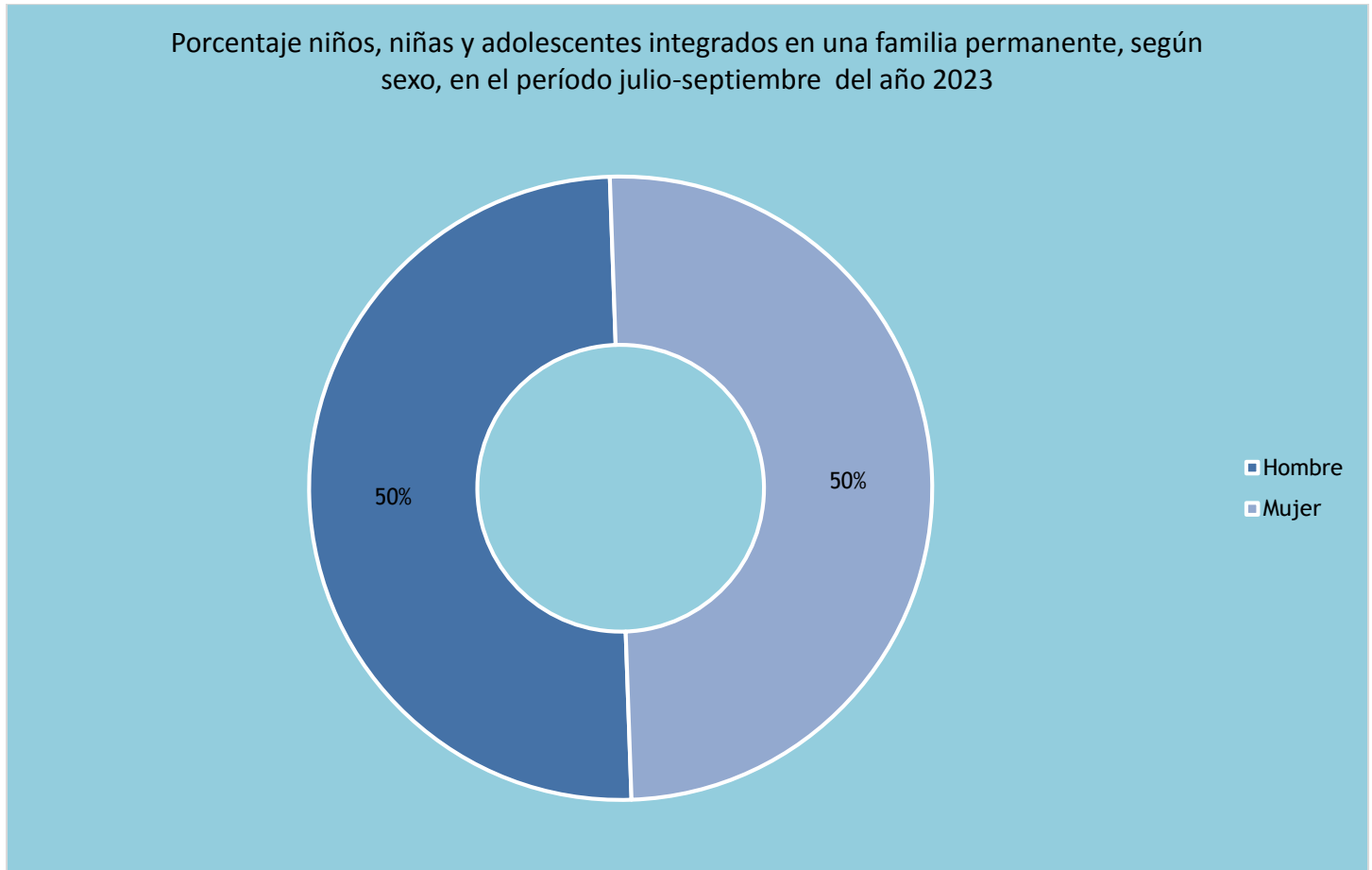
Tabla 2. República Dominicana: Niños, Niñas y Adolescentes integrados en una familia por Adopción, por tipo de adopción, según edad y sexo, en el período julio-septiembre del año 2023.

Tipo de Adopción	Grupo de edad																		Total	Total general	
	< de un año		1 a <2 años		2 a <3 años		3 a <4 años		4 a <5 años		5 a <6 años		6 a <7 años		7 a 12 años		13 a 18 años				
	H	M	H	M	H	M	H	M	H	M	H	M	H	M	H	M	H	M			
Nacional	1	1	3	4	2	2	0	1	2	1	0	2	2	2	3	5	4	2	17	20	37
Internacional	0	0	1	0	0	0	1	0	1	0	1	0	0	0	1	2	0	0	5	2	7
Total	1	1	4	4	2	2	1	1	3	1	1	2	2	2	4	7	4	2	22	22	44

Fuente: Registros administrativos del Departamento de Adopciones.

Estos expedientes contenían parejas de hermanos, por lo que se logró la colocación un total de **44 Niños Niñas y Adolescentes**, integrados a una familia permanente.

Gráfico 1: República Dominicana: Niños, Niñas y Adolescentes integrados en una familia por Adopción, según sexo, en el período julio-septiembre del año 2023



Fuente: Registros administrativos del Departamento de Adopciones.

**Dirección de
Protección y
Restitución de
Derechos**

**Departamento de
Protección Legal
de Niños, Niñas y
Adolescentes**

Tema II: Estadísticas de protección legal a Niños, Niñas y Adolescentes

El Departamento de Protección Legal de Niños, Niñas y Adolescentes, bajo la dependencia de la Dirección de Protección y Restitución de Derechos, tiene el objetivo de defender los derechos de las personas menores de edad que han sido vulneradas en sus derechos fundamentales a través de asistencia Legal, buscando soluciones a sus requerimientos jurídicos en virtud de la Constitución, la Ley 136-03, los convenios internacionales, entre otras disposiciones legales.

Estadísticas de casos de niños, niñas y adolescentes que le han sido vulnerados en sus derechos fundamentales:

1.-Declaraciones en estado de abandono por parte del Tribunal de Niños, Niñas y Adolescentes:

Declaraciones en estado de abandono por parte del Tribunal de Niños, Niñas y Adolescentes es la obtención de documentos y sentencias ante los tribunales de NNA a fines de que estos menores de edad puedan ser candidatos a adopción (Art. 132 de la Ley 136-03).

Como único organismo autorizado para realizar la solicitud de declaraciones en estado de abandono a favor de Niños, Niñas y Adolescentes a los Tribunales de NNA, efectuamos un total de **12 solicitudes**.

Tabla 3. República Dominicana: Cantidad de casos de declaraciones en estado de abandono a Niños, Niñas y Adolescentes, según edad y sexo por mes, en el período julio-septiembre del año 2023.

Mes	Grupo de edad																		Total	Total general	
	< de un año		1 a <2 años		2 a <3 años		3 a <4 años		4 a <5 años		5 a <6 años		6 a <7 años		7 a 12 años		13 a 18 años				
	H	M	H	M	H	M	H	M	H	M	H	M	H	M	H	M	H	M			
Julio		1																	0	1	1
Agosto	1																	1	1	1	2
Septiembre	1	1			1		1						1	1	2			1	6	3	9
Total	2	2	0	0	1	0	1	0	0	0	0	0	1	1	2	0	0	2	7	5	12

Fuente: Registros administrativos de la Dirección de Protección y Restitución de Derecho/Departamento de Protección Legal de Niños, Niñas

2.- Autorización judicial para declarar:

Autorización judicial para declarar es obtención de autorización judicial para declarar menores de edad cuyos padres están imposibilitados de hacerlo (Art. 6 de la Ley 136-03), Derecho a un nombre y a una nacionalidad.

El artículo 6 de la Ley No.136-03, establece que el Consejo Nacional para la Niñez y la Adolescencia (CONANI) gestionará la inscripción del nacimiento y la expedición del acta de nacimiento correspondiente al niño, niña o adolescente, en aquellos casos en que sus padres, madres o responsables estén imposibilitados de hacerlo, ante el Oficial Civil adecuado, con la previa autorización del Tribunal de Niños, Niñas o Adolescentes correspondiente. En el periodo octubre-diciembre, gestionamos un total de **151 autorizaciones judiciales para declarar**.

Tabla 4. República Dominicana: Cantidad de casos de autorización judicial para declarar ante el registro civil dominicano, a Niños, Niñas y Adolescentes, según edad y sexo por mes, en el período julio-septiembre del año 2023.

Mes	Grupo de edad																		Total	Total general	
	< de un año		1 a <2 años		2 a <3 años		3 a <4 años		4 a <5 años		5 a <6 años		6 a <7 años		7 a 12 años		13 a 18 años				
	H	M	H	M	H	M	H	M	H	M	H	M	H	M	H	M	H	M			H
Julio	3	3	2		3	1	2	1	3		2	1		3	7	6	10	7	32	22	54
Agosto	1	1	1			1			1			2	1		3	3		1	7	8	15
Septiembre	4	4	1	1	3	8	3	1	2		1	4	3	2	21	9	7	8	45	37	82
Total	8	8	4	1	6	10	5	2	6	0	3	7	4	5	31	18	17	16	84	67	151

Fuente: Registros administrativos de la Dirección de Protección y Restitución de Derecho /Departamento de Protección Legal de Niños, Niñas y Adolescentes.

3.- Suspensión de autoridad parental:

Suspensión de autoridad parental es gestionar las demandas de suspensión de autoridad parental (temporal) en los casos de los NNA, que se encuentren bajo las condiciones estipuladas en el (Art. 74 de la Ley 136-03).

El CONANI se encuentra facultado para demandar la suspensión de la autoridad parental, este procedimiento es realizado con la finalidad de buscar mejores alternativas para garantizar el desarrollo integral y asegurar el disfrute pleno y efectivo de los derechos fundamentales de estos niños, niñas y adolescentes, en el período abril-junio del año 2023, se tramitó un total de **20 casos**.

Tabla 5. República Dominicana: Cantidad de casos de suspensión de autoridad parental en cuanto Niños, Niñas y Adolescentes, según grupo de edad y sexo por mes, en el período julio-septiembre del año 2023.

Mes	Grupo de edad																		Total	Total general	
	< de un año		1 a <2 años		2 a <3 años		3 a <4 años		4 a <5 años		5 a <6 años		6 a <7 años		7 a 12 años		13 a 18 años				
	H	M	H	M	H	M	H	M	H	M	H	M	H	M	H	M	H	M			H
Julio	4	2				1													4	3	7
Agosto																			0	0	0
Septiembre	2	1		2	1	2			1						3	1			7	6	13
Total	6	3	0	2	1	3	0	0	1	0	0	0	0	0	3	1	0	0	11	9	20

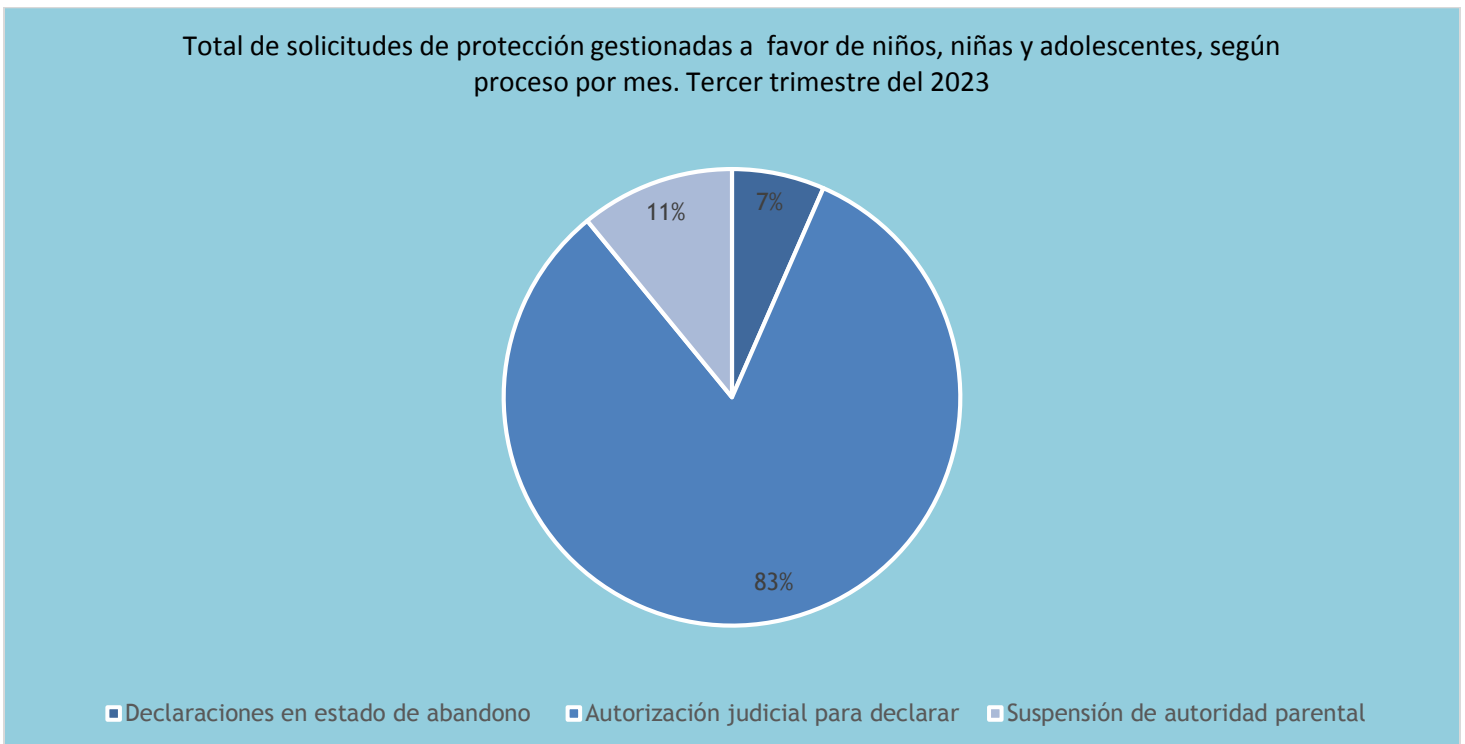
Fuente: Registros administrativos de la Dirección de Protección y Restitución de Derecho /Departamento de Protección Legal de Niños, Niñas y Adolescentes.

Tabla 6. República Dominicana: Total de casos de Niños, Niñas y Adolescentes que le han sido vulnerados en sus derechos fundamentales, según procesos, por mes, en el período julio-septiembre del año 2023

Mes	Declaraciones en estado de abandono	Autorización judicial para declarar	Suspensión de autoridad parental	Total
Julio	1	54	7	62
Agosto	2	15	0	17
Septiembre	9	82	13	104
Total	12	151	20	183
Porcentaje	7%	83%	11%	

Fuente: Registros administrativos de la Dirección de Protección y Restitución de Derecho /Departamento de Protección Legal de Niños, Niñas y Adolescentes

Gráfico 3: República Dominicana: Total de casos de Niños, Niñas y Adolescentes que le han sido vulnerados en sus derechos fundamentales, según procesos, por mes, en el período julio-septiembre del año 2023



Fuente: Registros administrativos de la Dirección de Protección y Restitución de Derecho /Departamento de Protección Legal de Niños, Niñas y Adolescentes

4. Servicio social internacional:

Servicio social internacional es gestión de los casos de restitución internacional de derecho de menores de edad, de acuerdo con lo establecido en el Convenio del HAYA de 1980, relativo a la Adopción Internacional, Sustracción Internacional de Menores de Edad y Manutención.



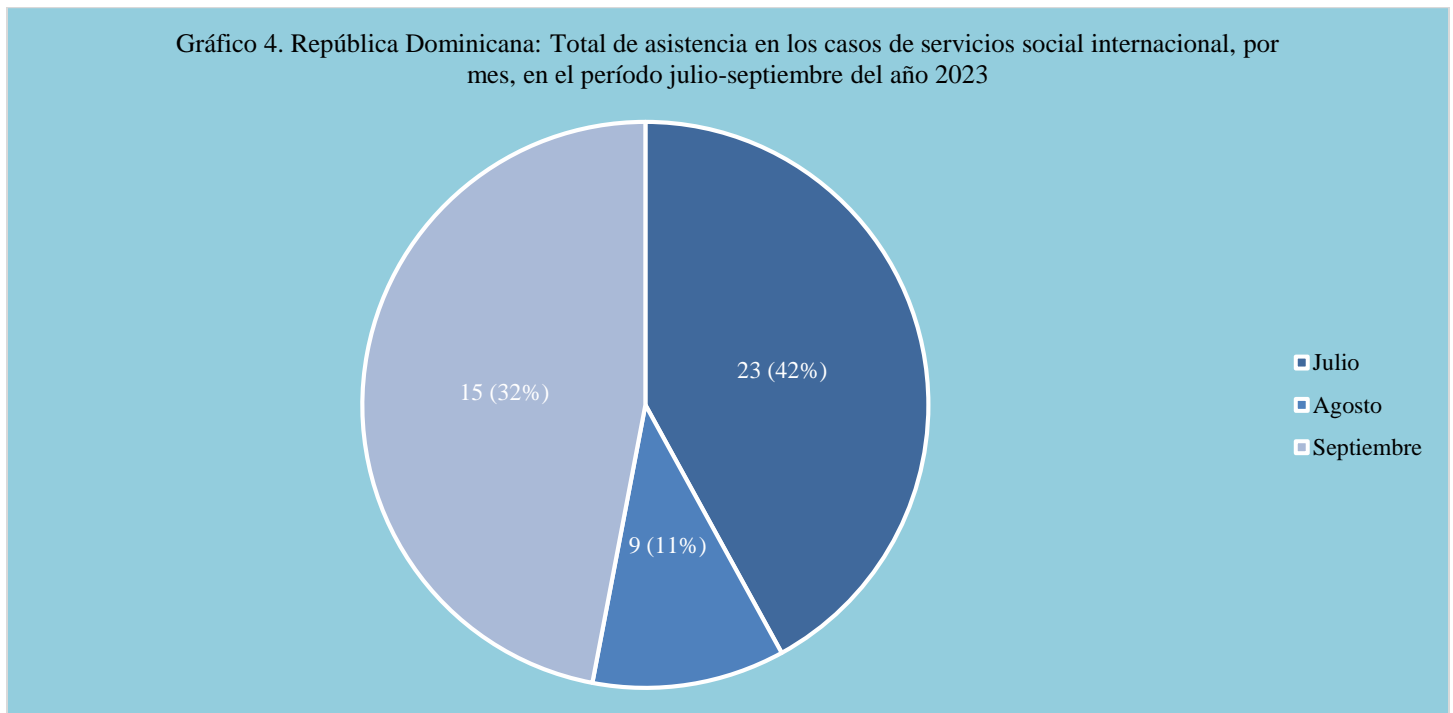
La finalidad principal del Convenio es garantizar la restitución de la persona menor de edad trasladada a cualquier Estado Parte o retenida de manera ilícita en él, y velar porque los derechos de custodia y de visita vigentes en uno de los Estados se respeten en los demás Estados Parte.

Tabla 7: República Dominicana: Total de asistencia en los casos de servicios social internacional por mes, en el período julio-septiembre del año 2023

Mes	Total	Porcentaje
Julio	8	42%
Agosto	2	11%
Septiembre	9	47%
Total	19	100%

Fuente: Registros administrativos de la Dirección de Protección y Restitución de Derecho /Departamento de Protección Legal de Niños, Niñas y Adolescentes

Gráfico 4. República Dominicana: Total de asistencia en los casos de servicios social internacional, por mes, en el período julio-septiembre del año 2023



Fuente: Registros administrativos de la Dirección de Protección y Restitución de Derecho /Departamento de Protección Legal de Niños, Niñas y Adolescentes

**Dirección de Protección
y Restitución de
Derechos**

**Departamento de
Protección Especial**

Tema III: Estadísticas del Programa de Protección Especial

El Programa de Protección Especial, bajo la dependencia de la Dirección Restitución de Derechos, tiene el objetivo de desarrollar operativamente los programas de protección y desarrollar vínculos, para el referimiento de casos a servicios sociales en respuesta a la demanda de protección especial para niños, niñas y adolescentes que por su situación de vulnerabilidad requieren atención inmediata.

3.1 División de Cuidados Alternativos y Reintegración Social

La División de Cuidados Alternativos y Reintegración Social, bajo la dependencia del Departamento de Protección Especial, con el objetivo de garantizar la coordinación e implementación de programas especiales, para el cuidado apropiado y temporal, de niños, niñas o adolescentes con medidas de protección por haber sido separados de sus familias, que estén dotados de ambientes seguros y actividades para la satisfacción de sus necesidades de crecimiento con énfasis especial en la necesidad de la re vinculación sociofamiliar, apoyando a las familias de origen para restablecer las condiciones que le permitan a los niños, niñas y adolescentes vivir en su familia.

3.1.1. Estadísticas del Programa de Acogimiento Familiar

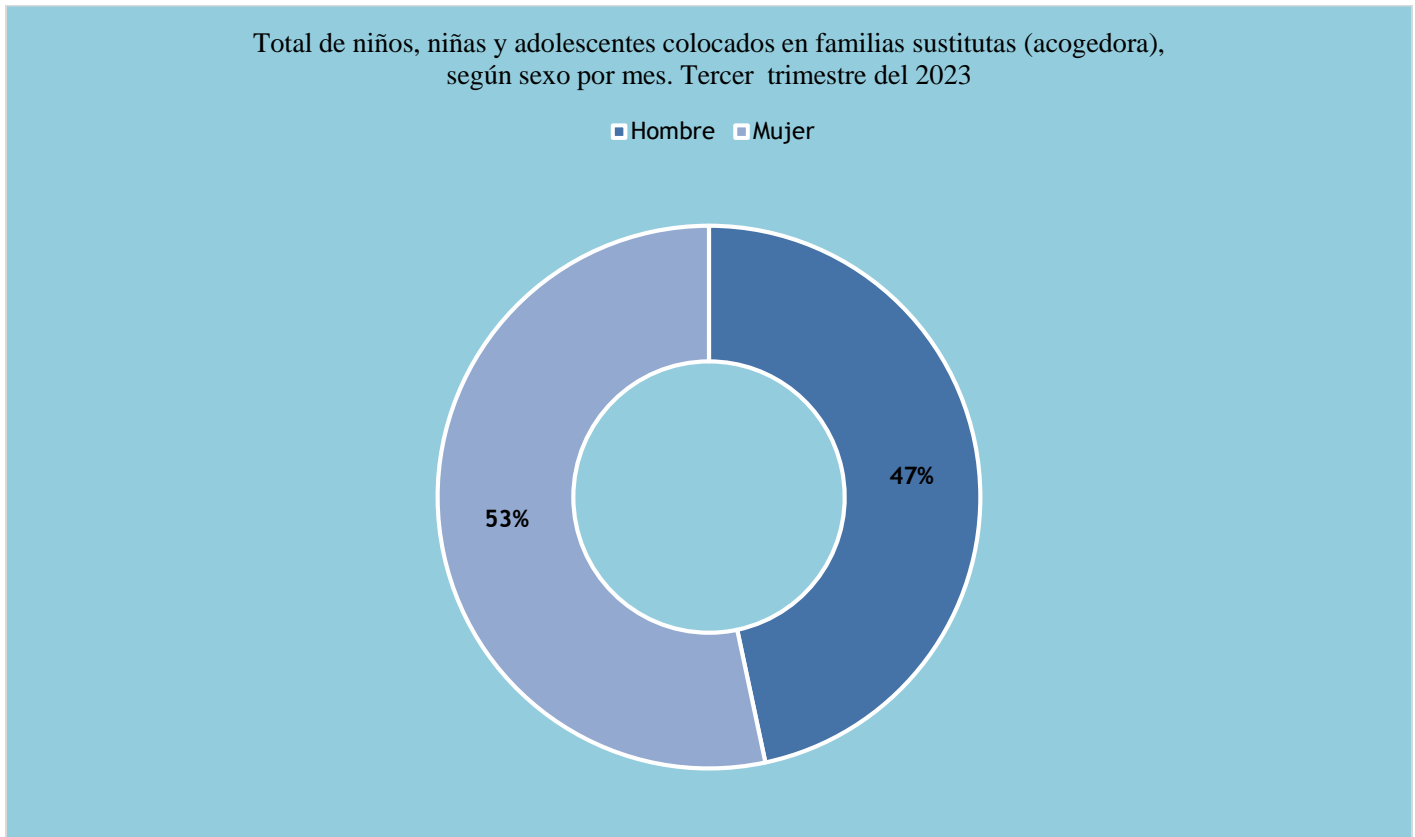
Tabla 8. República Dominicana: Cantidad de Niños, Niñas y Adolescentes colocados en el Programa de Familias Sustitutas (Acogedora), según sexo, en el período julio-septiembre del año 2023

Mes	Niño, niña y adolescente		Total general
	Hombre	Mujer	
Julio	3	2	5
Agosto	3	5	8
Septiembre	1	1	2
Total	7	8	15
Porcentaje	47%	53%	100%

Fuente: Registros administrativos de la Dirección y Restitución de Derechos / División de Cuidados Alternativos y Reintegración Social / Programa de Colocación de Niños, Niñas y Adolescentes en Familias Sustitutas

Este indicador Permite identificar la cantidad de niños, niñas y adolescentes en estado de abandono o negligencia parental que son integrados a una familia de manera temporal mientras se desarrolla el procedimiento legal de la adopción, garantizando el derecho de los NNA a vivir en familia, evitando la institucionalización.

Gráfico 5. República Dominicana: Porcentaje de Niños, Niñas y Adolescentes colocados en el Programa de Familias Sustituta (Acogedora), en el período julio-septiembre del año 2023



Fuente: Registros administrativos de la Dirección y Restitución de Derechos / División de Cuidados Alternativos y Reintegración Social / Programa de Colocación de Niños, Niñas y Adolescentes en Familias Sustitutas

Tabla 9. República Dominicana: Cantidad de evaluaciones legales y psicosociales realizadas a familias postulantes al Programa de Acogimiento Familiar, en el período julio-septiembre del año 2023

Mes	Familia evaluada	Tipo de evaluación		
		Legal	Psicosocial	Psicológica
Julio	7	7	7	7
Agosto	7	7	7	7
Septiembre	6	6	6	6
Total	20	20	20	20

Fuente: Registros administrativos de la Dirección y Restitución de Derechos / División de Atención y Restitución de Derechos



Tabla 10. República Dominicana: Cantidad de seguimientos ofrecidos a los Niños, Niñas y Adolescentes colocados en familias, según tipo de familia, por mes, en el período julio-septiembre del año 2023

Mes	Niño, Niña y Adolescente	Familia Acogedora
Julio	6	6
Agosto	10	8
Septiembre	8	8
Total	24	22

Fuente: Registros administrativos de la Dirección y Restitución de Derechos / División de Atención y Restitución de Derechos

3.2 División de Atención y Restitución de Derechos

La División de Atención y Restitución de Derechos, bajo la dependencia del Departamento de Protección Especial con el objetivo de garantizar la adecuada atención a niños, niñas y adolescentes cuyos casos, según su complejidad o grado de vulnerabilidad, requieren protección por medio al modelo de intervención definido, los protocolos y acciones establecidas en los programas de protección especial.

Estadísticas de niños, niñas y adolescentes en situación de espacio público y/o movilidad y peores formas de trabajo infantil (PFTI), beneficiados con medidas de protección.

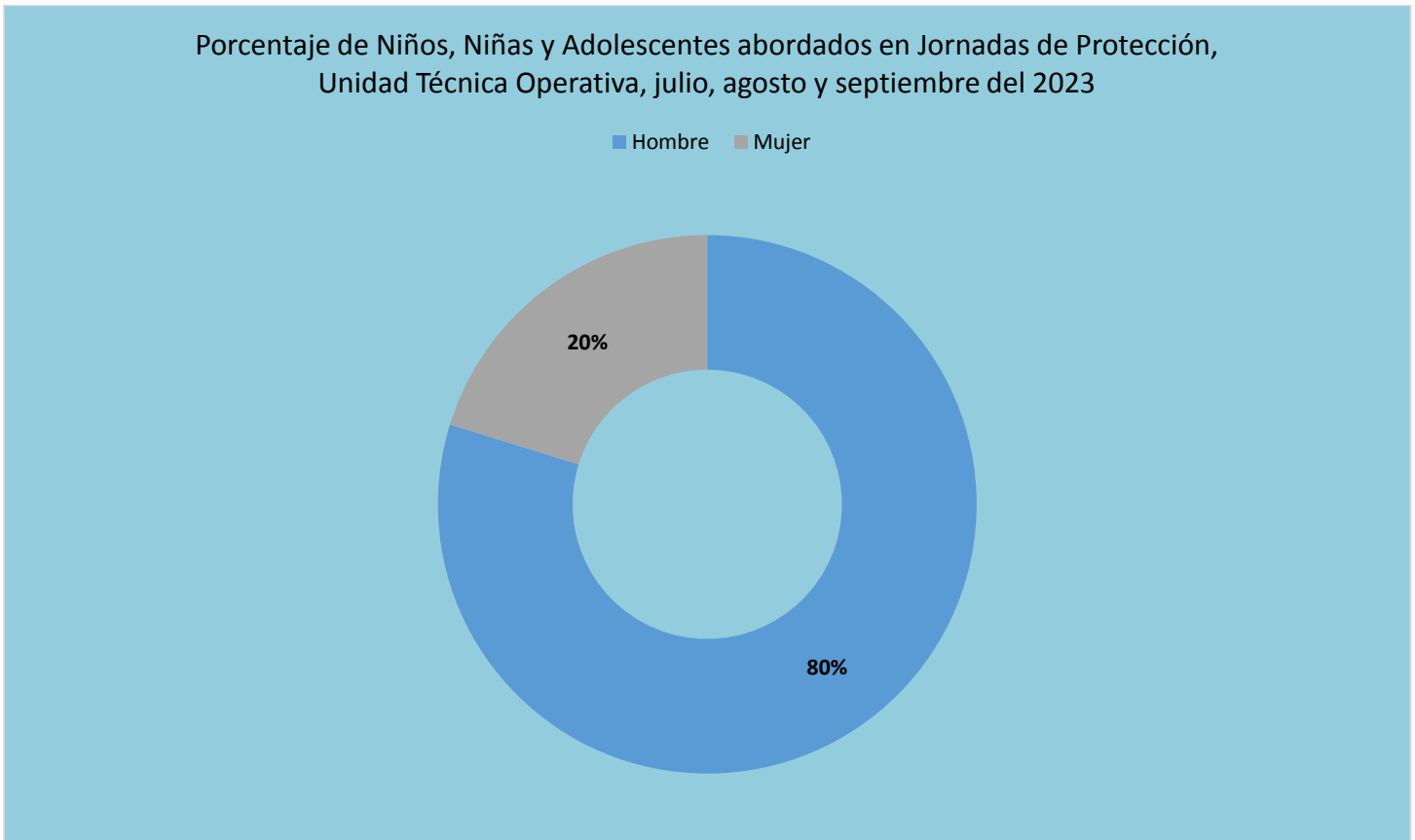
Resultados del Modelo de intervención para la protección de Niños, Niñas y Adolescentes en situación de calle y/o movilidad en espacios públicos, a través de operatividad de la Unidad Técnica Operativa (UTO), la cual constituye un equipo multidisciplinario e interinstitucional articulado especialmente para la respuesta a la demanda de protección a esta población. A través de la Unidad Técnica Operativa (UTO), CONANI logro abordar un total de **58** niños, niñas y adolescentes, en Jornadas de Protección.

Tabla 11. República Dominicana: Cantidad de Niños, Niñas y Adolescentes abordados en jornadas y denuncias protección, atención al usuario y referido de otra institución, según grupo de edad y sexo, en el período julio-septiembre del año 2023

Grupo de edad	Sexo		Total
	Hombre	Mujer	
< 6 años	10	9	19
7 - 12 años	25	6	31
13 - 18 años	40	4	44
Total	75	19	94
Porcentaje	80%	20%	100%

Fuente: Registros administrativos de la Dirección y Restitución de Derechos / División de Atención y Restitución de Derechos

Gráfico 6. República Dominicana: Porcentaje de Niños, Niñas y Adolescentes abordados en Jornadas de Protección, Unidad Técnica Operativa, en el período julio-septiembre del año 2023



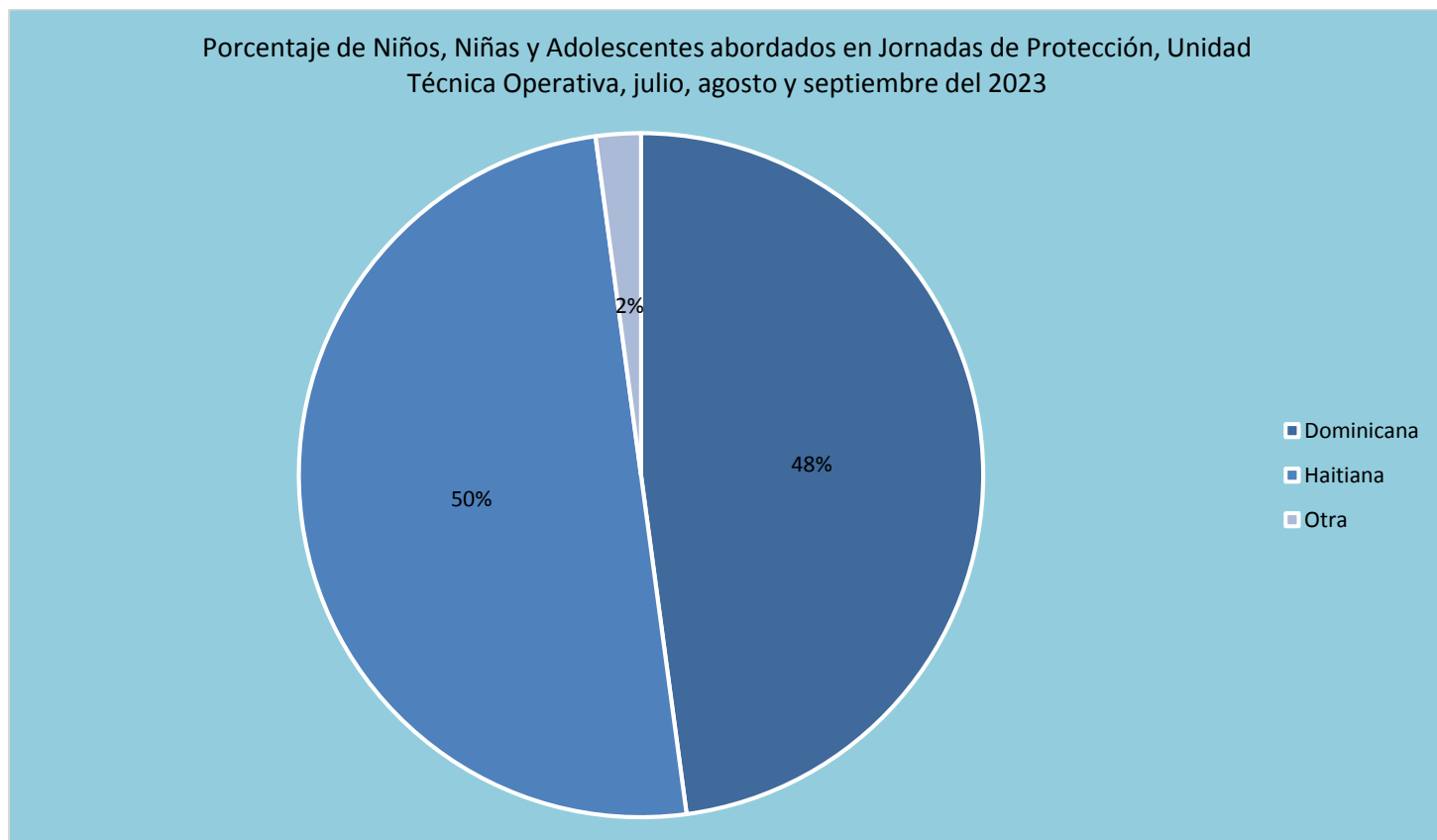
Fuente: Registros administrativos de la Dirección y Restitución de Derechos / División de Atención y Restitución de Derechos

Tabla 12. República Dominicana: Cantidad de Niños, Niñas y Adolescentes abordados en jornadas y denuncias protección, atención al usuario y referido de otra institución, según grupo de edad y sexo por nacionalidad, en el período julio-septiembre del año 2023

Grupo de edad	Nacionalidad			Total
	Dominicana	Haitiana	Otra	
< 6 años	6	12	1	19
7 - 12 años	13	17	1	31
13 - 18 años	26	18		44
Total	45	47	2	94
Porcentaje	48%	50%	2%	100%

Fuente: Registros administrativos de la Dirección y Restitución de Derechos / División de Atención y Restitución de Derechos

Gráfico 7. República Dominicana: Porcentaje de Niños, Niñas y Adolescentes abordados en Jornadas de Protección, Unidad Técnica Operativa, según nacionalidad, en el período julio-septiembre del año 2023



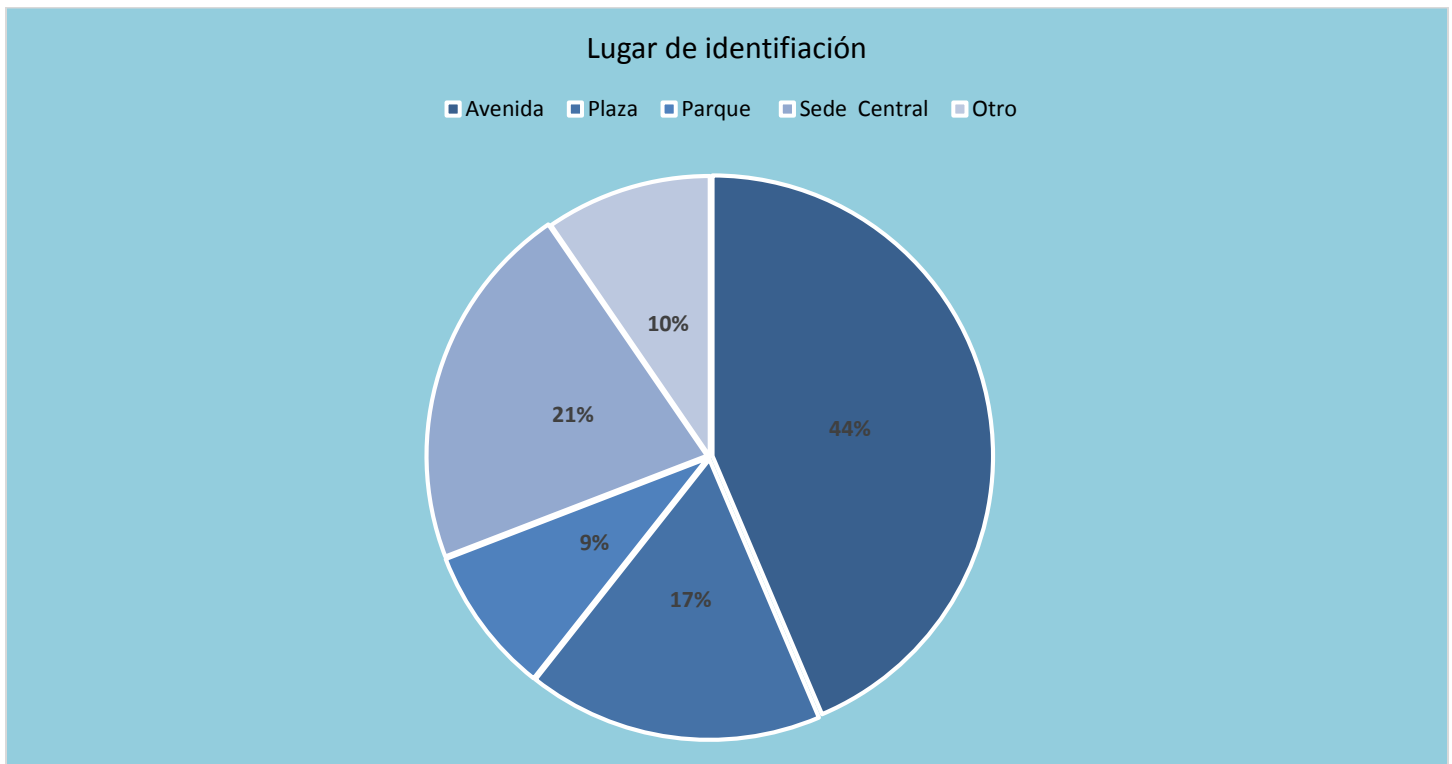
Fuente: Registros administrativos de la Dirección y Restitución de Derechos / División de Atención y Restitución de Derechos

Tabla 13. República Dominicana: Cantidad de Niños, Niñas y Adolescentes abordados en jornadas y denuncias protección, atención al usuario y referido de otra institución, según grupo de edad y sexo por lugar de identificación, en el período julio-septiembre del año 2023

Grupo de edad	Lugar de identificación					Total
	Avenida	Plaza	Parque	Sede Central	Otro	
< 6 años	7	4	4	3	1	19
7-12 años	13	7	3	4	4	31
13-18 años	21	5	1	13	4	44
Total	41	16	8	20	9	94
Porcentaje	44%	17%	9%	21%	10%	100%

Fuente: Registros administrativos de la Dirección y Restitución de Derechos / División de Atención y Restitución de Derechos

Gráfico 8. República Dominicana: Porcentaje de Niños, Niñas y Adolescentes abordados en Jornadas de Protección, Unidad Técnica Operativa, según lugar de identificación, en el período julio-septiembre del año 2023



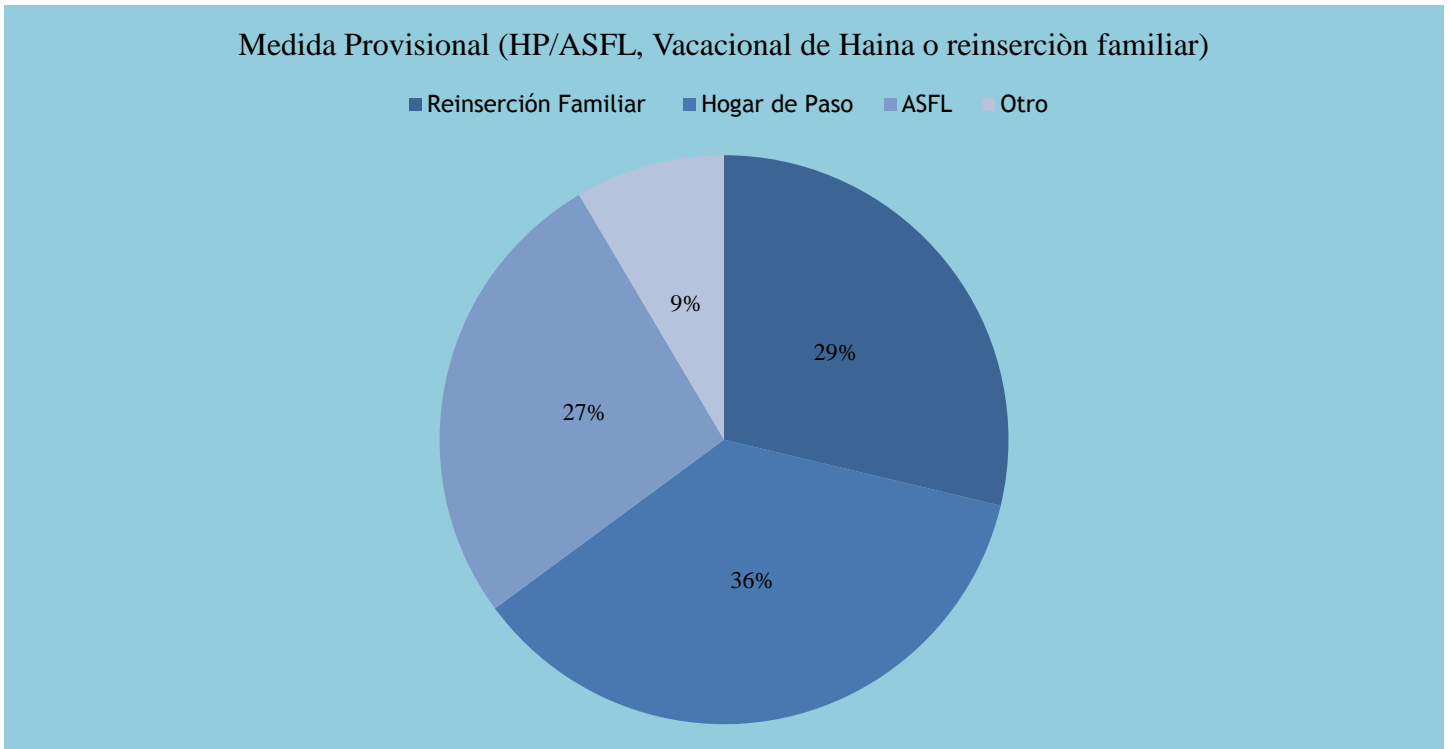
Fuente: Registros administrativos de la Dirección y Restitución de Derechos / División de Atención y Restitución de Derechos / Sección de Niños, Niñas y Adolescentes en Situación de Calle y Peores Formas de Trabajo Infantil

Tabla 14. República Dominicana: Cantidad de Niños, Niñas y Adolescentes abordados en jornadas y denuncias protección, atención al usuario y referido de otra institución, por grupo de edad y sexo, según medida provisional (HP/ASFL, Vacacional de Haina o reinserción), en el período julio-septiembre del año 2023

Grupo de edad	Status				
	Reunificación familiar	Hogar de Paso	ASFL	Otro	Total
< 6 años	4	12	2	1	19
7 - 12 años	11	12	8		31
13 - 18 años	12	10	15	7	44
Total	27	34	25	8	94
Porcentaje	29%	36%	27%	9%	100%

Fuente: Registros administrativos de la Dirección y Restitución de Derechos / División de Atención y Restitución de Derechos

Gráfico 9. República Dominicana: Porcentaje de Niños, Niñas y Adolescentes abordados en Jornadas de Protección, Unidad Técnica Operativa, según lugar estatus, en el período julio-septiembre del año 2023



Fuente: Registros administrativos de la Dirección y Restitución de Derechos / División de Atención y Restitución de Derechos

**Dirección de Protección
y Restitución de
Derechos**

**Estadísticas
Departamento
Articulación y Apoyo
Técnico**

Tema IV: Estadísticas del Departamento de Articulación y Apoyo Técnico

El Departamento de Articulación y Apoyo Técnico, bajo la dependencia de la Dirección de Restitución de Derechos, tiene el objetivo de garantizar asistencia técnica y profesional, con enfoque de derechos, a los técnicos de las unidades multidisciplinarias, en roles institucionales ante tribunales de jurisdicción especializadas; y asegurar que la prestación de programas y servicios tanto gubernamentales, ASFL u otras iniciativas dispongan de la actualizaciones y capacitaciones necesarias para que puedan ofrecer una adecuada protección a niños, niñas y adolescentes en situación de riesgo personal y social.

Programa de fortalecimiento del personal técnico:

Tabla 15. República Dominicana: Cantidad de personal técnico capacitado, en el período julio-septiembre del año 2023

Tema	Colaboradores	Cantidad
Acciones formativas en la aplicación de Estrategias para la Atención de NN en Condición de Discapacidad Hogar de Paso	Hogar de Paso Angelitos	33
Acciones formativas para la presentación de instrumentos y herramientas de recolección de información relativas a la evaluación sociofamiliar a los fines de validar y estandarizar los mismos con los equipos técnicos de la institución	Trabajadores Sociales de Hogares de Paso y Gestión Territorial	71
Acciones formativas en Estimulación Temprana dirigidas al personal de cuidado y niñeras de Hogares de Paso con la población de niños y niñas de 0 a 5 años, impartida por técnicos de INAIPI	Colaboradores de la institución	79
Concluida la segunda cohorte, e iniciada la tercera del Diplomado en intervención a NNA en Situación de Crisis y Trauma, impartidos por UNIBE	Colabores de las estructuras de atención directa de CONANI	60
Concluida primera cohorte, e iniciativa segunda cohorte del Diplomado en Estrategia de Trabajo Social, impartido por la UASD	Técnicos que realizan las funciones de trabajo social desde diferentes estructuras del CONANI	70

Estrategia de Educación Sexual Integral (ESI) fuera de la escuela

Realizadas 2 acciones formativas en Educación Sexual Integral (ESI), dirigidas a enlaces técnicos, facilitadores y personal de apoyo, en el marco de la implementación de los Talleres de Sensibilización Crianza Positiva- ESI vinculados a la PPA, impactando 63 colaboradores de la institución.



Intermediación de Servicios de Salud a Niños, Niñas y Adolescentes

Tabla 16. República Dominicana: Evaluaciones médicas especializadas e intermediación de servicios de salud dirigidas a los niños, niñas y adolescentes de servicios residenciales, en el período julio-septiembre del año 2023

Tipos de Evaluaciones	
Psiquiátricas	41
Autorizaciones de analíticas	52
Autorizaciones de imágenes	25
Entregas de medicamentos	23

Fuente: Registros administrativos de la Dirección de protección y Restitución de Derechos /Departamento de Articulación y Apoyo Técnico

**Dirección de Hogares
de Paso**

**Departamento de Atención
y Desarrollo de Hogares de
Paso**



Tema V: Estadísticas del Departamento de Atención y Desarrollo de Hogares de Paso

El Consejo Nacional para la Niñez y la Adolescencia (CONANI), a través del Departamento de Atención y Desarrollo de Hogares de Paso, tiene el objetivo de gestionar los procesos concernientes a la atención y al desarrollo de los Niños, Niñas y Adolescentes de los Hogares de Paso, asegurando una respuesta adecuada según corresponda a la necesidad de ellos y garantizando la calidad del servicio prestado en consonancia con lo estipulado en la Ley No. 136-03 y otras normativas vinculantes.

La Atención Residencial, en la modalidad Hogar de Paso:

Esta Atención residencial, se enmarca en su concepción como en su desarrollo en la doctrina de atención integral; este es un sistema comprensivo, e integra todos aquellos servicios que permitan responder a las diferentes necesidades de los niños, niñas y adolescentes que requieran este tipo de atención.

Los hogares de paso vienen a ser un recurso del Sistema de Protección y Garantía de los Derechos de los niños, niñas y adolescentes, que tienen como objetivo responder a unas determinadas necesidades y circunstancias de estos y sus familiares. El marco institucional en que se sustentan estos servicios es el Código para el Sistema de Protección y los Derechos Fundamentales de los Niños, Niñas y Adolescentes (Ley 136-03).

En síntesis, los hogares de paso son Centros de acogida provisional de aquellos niños, niñas y adolescentes que estén en riesgo personal o social, que hayan sido víctimas de maltrato en cualquiera de sus formas y que requieran el auxilio del Estado. La estadía en los hogares debe ser por el menor tiempo posible y cuando mas no deberá exceder los seis meses, tiempo suficiente para restablecer los derechos lesionados y/o haber definido una solución alternativa.

Tabla 17. República dominicana: Cantidad de casos de Niños, Niñas y Adolescentes acogidos en los Hogares de Paso, según ingreso y reingreso, en el período julio-septiembre del año 2023

Mes	Ingreso	Reingreso	Total
Julio	69	9	78
Agosto	74	2	76
Setiembre	82	0	82
Total	225	11	236

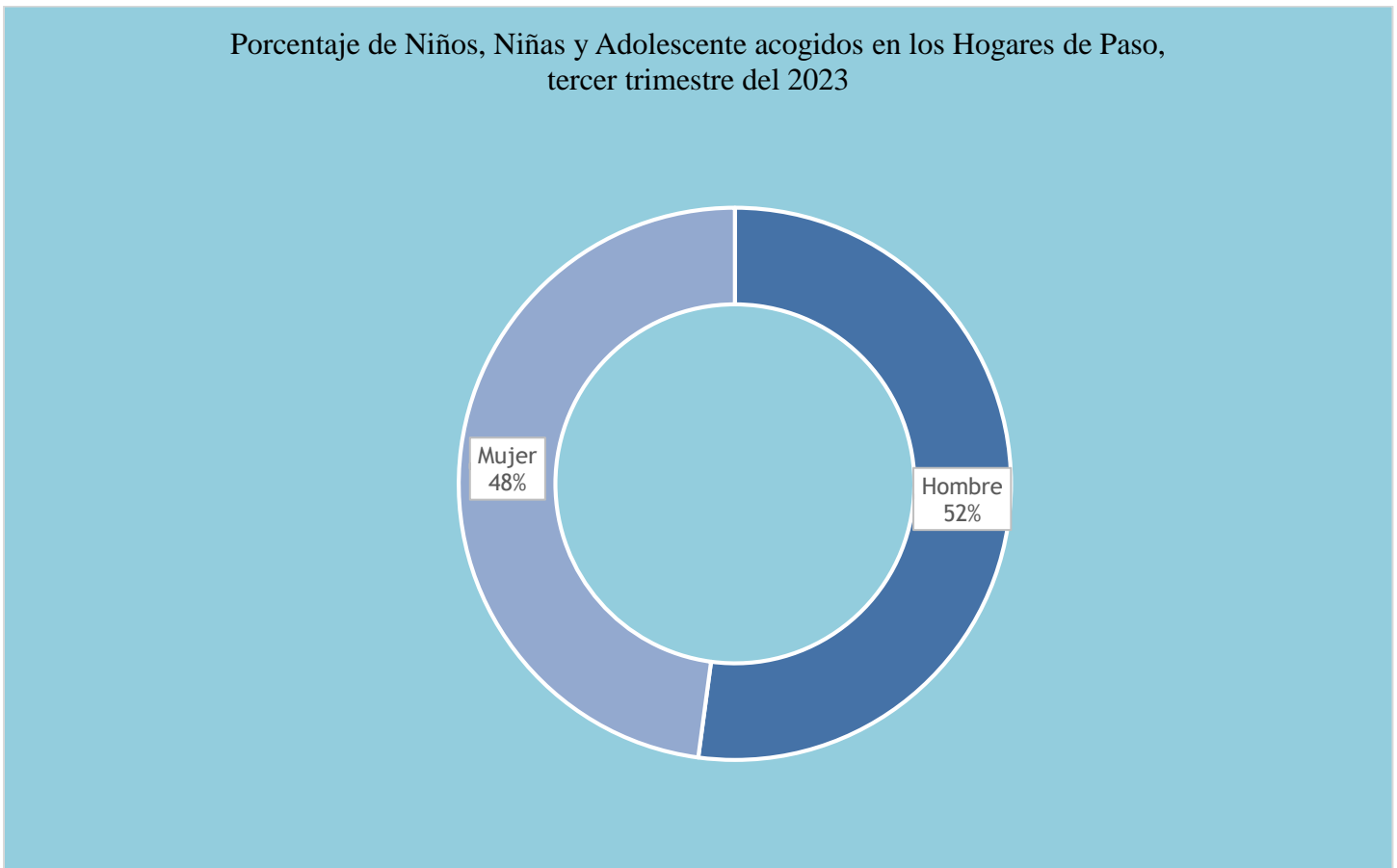
Fuente: Registros administrativos de la Dirección de Hogares de Paso / Departamento de Atención y Desarrollo de Hogares de Paso

Tabla 18. República Dominicana: Cantidad de casos de Niños, Niñas y Adolescentes acogidos en los Hogares de Paso de CONANI, según sexo, por mes, en el período julio-septiembre del año 2023

Mes	Hombre	Porcentajes	Mujer	Porcentaje	Total
Julio	55	71%	23	29%	78
Agosto	30	39%	46	61%	76
Septiembre	38	46%	44	54%	82
Total	122	52%	113	48%	236

Fuente: Registros administrativos de la Dirección de Hogares de Paso / Departamento de Atención y Desarrollo de Hogares de Paso

Gráfico 9. República Dominicana: Porcentaje de Niños, Niñas y Adolescentes acogidos en los Hogares de Paso, según sexo, en el período julio-septiembre del año 2023



Fuente: Registros administrativos de la Dirección de Hogares de Paso / Departamento de Atención y Desarrollo de Hogares de Paso

Tabla 19. República Dominicana: Cantidad de casos de Niños, Niñas y Adolescentes acogidos en los Hogares de Paso de CONANI, según edad y sexo, por mes, en el período julio-septiembre del año 2023

Movimiento	Grupo de edad									Total
	< de un año	1 a <2 años	2 a <3 años	3 a <4 años	4 a <5 años	5 a <6 años	6 a <7 años	7 a 12 años	13 a 18 años	
Ingreso	24	6	2	3	3	3	2	48	134	225
Reingreso	0	0	0	0	0	0	0	3	8	11
Total	24	6	2	3	3	3	2	51	142	236

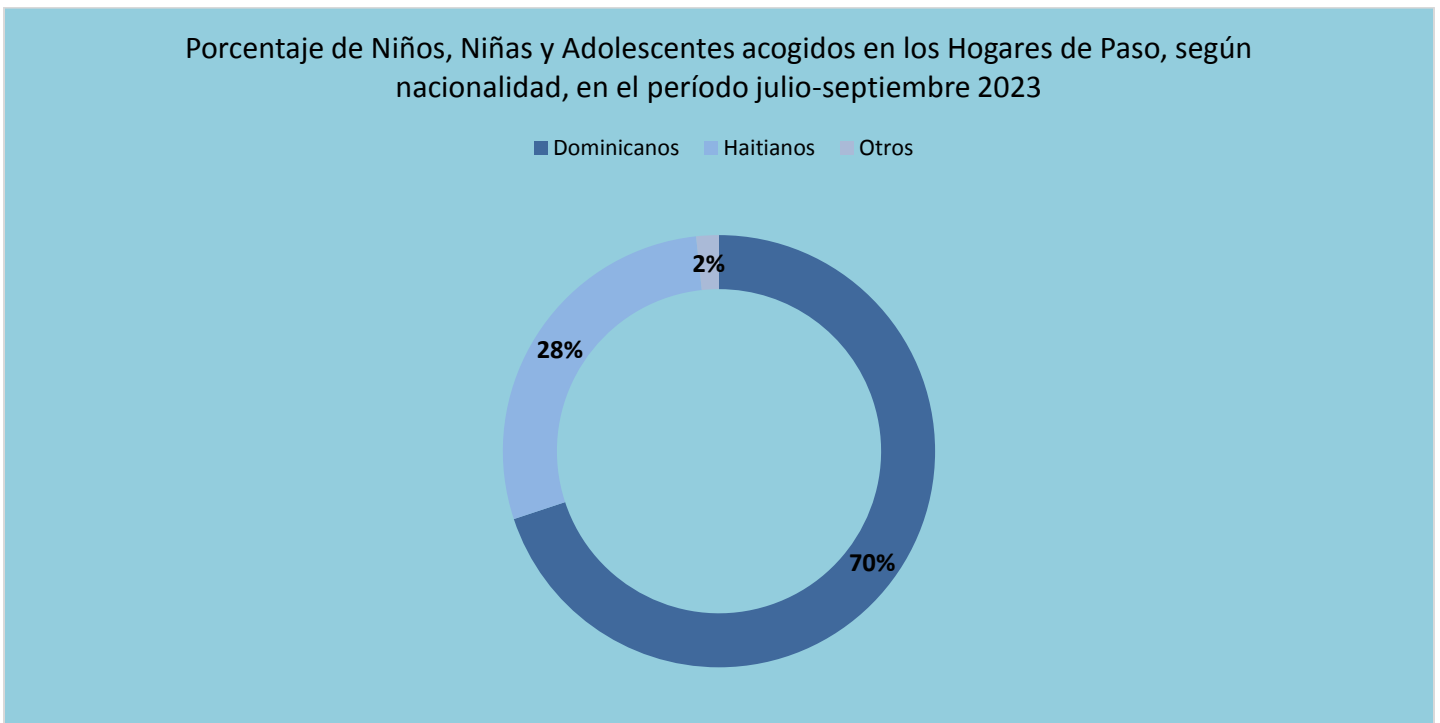
Fuente: Registros administrativos de la Dirección de Hogares de Paso / Departamento de Atención y Desarrollo de Hogares de Paso

Tabla 20. República Dominicana: Cantidad de casos de Niños, Niñas y Adolescentes acogidos en los Hogares de Paso, según nacionalidad, en el período julio-septiembre del año 2023

Nacionalidad	Hombre	Mujer	Total	Porcentaje
Dominicano	67	98	165	70%
Haitiano	53	14	67	28%
Otro	3	1	4	2%
Total	123	113	236	100%

Fuente: Registros administrativos de la Dirección de Hogares de Paso / Departamento de Atención y Desarrollo de Hogares de Paso

Gráfico 10. República Dominicana: Porcentaje de Niños, Niñas y Adolescentes acogidos en los Hogares de Paso, según nacionalidad, en el período julio-septiembre del año 2023



Fuente: Registros administrativos de la Dirección de Hogares de Paso / Departamento de Atención y Desarrollo de Hogares de Paso

Tabla 21. República Dominicana: Cantidad de casos de Niños, Niñas y Adolescentes acogidos en los Hogares de Paso, según sexo y nacionalidad, en el período julio-septiembre del año 2023

Nacionalidad	Grupo de edad									Total
	< de un año	1 a <2 años	2 a <3 años	3 a <4 años	4 a <5 años	5 a <6 años	6 a <7 años	7 a 12 años	13 a 18 años	
Dominicana	15	4	1	3	1	1	1	37	102	165
Haitiana	9	2	1	0	2	2	1	14	36	67
Otro	0	0	0	0	0	0	0	0	4	4
Total	34	6	2	3	3	3	2	51	142	236

Fuente: Registros administrativos de la Dirección de Hogares de Paso / Departamento de Atención y Desarrollo de Hogares de Paso

Tabla 22. República Dominicana: Cantidad de casos de Niños, Niñas y Adolescentes acogidos en los Hogares de Paso, según motivo de ingreso, en el período julio-septiembre del año 2023

Motivo de ingreso	Sexo		Total
	Hombre	Mujer	
Abuso físico	2	8	10
Abuso sexual	1	16	17
Conflicto con la ley	4	0	4
Conflicto familiar	2	10	12
Deambulando por las calles	2	8	10
Denuncia por abandono	8	9	17
Determinación de guarda	2	0	2
Entrega voluntaria	3	0	3
Explotación laboral	4	0	4
Extraviado	5	0	5
Migración irregular	4	0	4
Negligencia familiar	6	13	19
NNA en situación de calle	56	8	64
Problemas conductuales	0	2	2
Protección (Alojamiento provincial)	9	19	28
Protección (con la madre)	4	7	11
Violación de medidas cautelar	1	0	1
Violencia de género	0	2	2
Violencia intrafamiliar	0	6	6
Otro	10	5	15
Total	123	113	236

Fuente: Registros administrativos de la Dirección de Hogares de Paso / Departamento de Atención y Desarrollo de Hogares de Paso



Tabla 23. República Dominicana: Cantidad de casos de Niños, Niñas y Adolescentes acogidos en los Hogares de Paso, según renglón de salida, en el período julio-septiembre del año 2023

Renglón de salida	Sexo		Total
	Hombre	Mujer	
Familia Nuclear	51	62	113
Familia Extendida	12	1	13
Familia Adoptiva	2	2	4
Familia Acogedora	2	4	6
Hogar Permanente	0	2	2
Traslado a Hogares de Paso	0	14	14
Entregado a IBERS	10	0	10
Otros	14	16	30
Total	91	101	192

Fuente: Registros administrativos de la Dirección de Hogares de Paso / Departamento de Atención y Desarrollo de Hogares de Paso

**Departamento
Gestión Territorial**

**División Oficinas
Técnicas**



Tema VI: Estadísticas del Departamento de Gestión Territorial / División de Oficinas Técnicas

El Departamento de Gestión Territorial, es la instancia institucional de coordinación, supervisión y acompañamiento de las estructuras responsables de impulsar el Sistema de Protección de Niños, Niñas y Adolescentes en las demarcaciones territoriales (regionales y municipales).

A los fines de cumplir con las funciones establecidas en la Ley No. 136-03, se han creado estructuras regionales y municipales que permiten al Consejo Nacional para la Niñez y la Adolescencia (CONANI), colocarse en una situación de cercanía con las diferentes poblaciones de niños, niñas y adolescentes, y en especial con aquellos residentes habituales en las comunidades más remotas o marginadas. De esta forma se garantiza, además, la aplicación de métodos de trabajo efectivo y descentralizados.

Actualmente el CONANI cuenta con una presencia territorial, en diferentes niveles de desarrollo, compuesta de una oficina nacional, 10 oficinas regionales, 28 oficinas municipales.

Oficinas Técnicas Regionales:

De acuerdo con el artículo 436 de la Ley No. 136-03, las Oficinas Técnicas Regionales son instancias de desconcentración para viabilizar la aplicación de las funciones de la Oficina Nacional y Municipal del Consejo Nacional para la Niñez y la Adolescencia (CONANI), se regirá por las disposiciones que regulan a la Oficina Nacional.

El establecimiento de estas oficinas se ha realizado obedeciendo los criterios definidos en el Decreto No. 710-04, el cual divide al país en diez (10) regiones de desarrollo como forma de impulsar el desarrollo y la democratización del país, mediante la descentralización y desconcentración de la función pública, de manera que sus programas, proyectos, actividades y acciones puedan alcanzar más efectivamente a todos los segmentos de la población en todo el territorio nacional.

Oficinas Municipales:

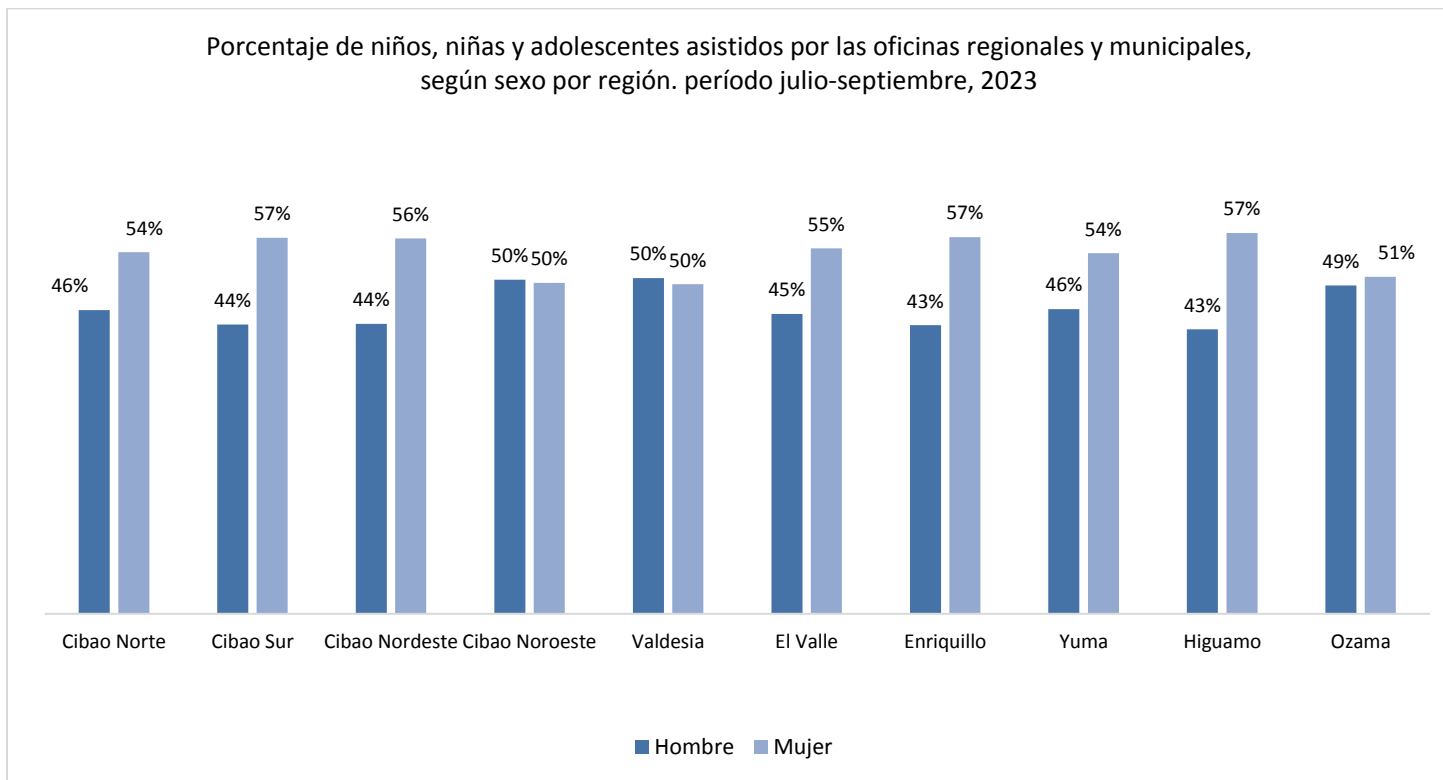
Son órganos municipales operativos encargadas de brindar apoyo técnico a las instancias locales del Consejo, o sea a los directorios municipales y a las juntas locales de protección y restitución de derechos, para hacer viables la aplicación de las políticas, reglamentos, normas y procedimientos aprobadas por el directorio nacional y los directorios municipales, bajo la supervisión técnica de la Oficina Nacional (Artículo 445 de la Ley 136-03).

Tabla 24. República Dominicana: Cantidad de Niños, Niñas y Adolescentes asistidos por las Oficinas Regionales y Municipales, según sexo por región, en el período julio-septiembre del año 2023

Región	Niño, niña y adolescente				Total
	Hombre	%	Mujer	%	
Cibao Norte	126	46%	150	54%	276
Cibao Sur	92	44%	115	57%	207
Cibao Nordeste	129	44%	167	56%	296
Cibao Noroeste	104	50%	103	50%	207
Valdesia	374	50%	367	50%	741
El Valle	55	45%	67	55%	122
Enriquillo	72	43%	94	57%	166
Yuma	142	46%	168	54%	310
Higuamo	71	43%	95	57%	166
Ozama	233	49%	239	51%	472
Total	1,398		1,565		2,963

Fuente: Registros administrativos de la Dirección de Desarrollo Territorial y Supervisión/ Departamento de Gestión Territorial / División de Oficinas Técnicas

Gráfico 11. República Dominicana: Porcentaje de niños, niñas y adolescentes asistidos por las Oficinas Regionales y Municipales, según sexo por región, en el período julio-septiembre del año 2023



Fuente: Registros administrativos de la Dirección de Desarrollo Territorial y Supervisión/ Departamento de Gestión Territorial / División de Oficinas Técnicas



Tabla 25. República Dominicana: Cantidad de niños, niñas y adolescentes asistidos por las oficinas regionales y municipales, según sexo por región y oficinas, en el período julio-septiembre del año 2023

Región	Provincia/municipio	Hombre	Mujer	Total
CIBAO NORTE	Puerto Plata	9	16	25
	Santiago	93	126	219
	Sosua	24	8	32
CIBAO SUR	Constanza	53	72	125
	La Vega	24	33	57
	Monseñor Nouel	10	8	18
	Sánchez Ramírez	5	2	7
CIBAO NORDESTE	Cabrera	13	17	30
	Duarte	36	46	82
	Las Terrenas	34	36	70
	María Trinidad Sánchez	10	28	38
	Salcedo	32	36	68
	Samaná	4	4	8
CIBAO NOROESTE	Dajabón	70	68	138
	Valverde	34	35	69
VALDESIA	Azua	27	32	59
	Haina	189	169	358
	San Cristóbal	74	87	161
	San José de Ocoa	31	15	46
	Villa Altagracia	53	64	117
EL VALLE	Elías Piña	36	42	78
	San Juan	19	25	44
ENRIQUILLO	Barahona	26	27	53
	Independencia	33	59	92
	Pedernales	13	8	21
YUMA	Bávaro	71	86	157
	El Seibo	20	33	53
	La Altagracia	25	24	49
	La Romana	26	25	51
HIGUAMO	Hato Mayor	2	19	21
	Monte Plata	38	28	66
	Sabana de la Mar	5	4	9
	San Pedro de Macorís	26	44	70
OZAMA O METROPOLITANA	Boca Chica	60	60	120
	Distrito Nacional	115	104	219
	Santo Domingo Norte	20	15	35
	Los Alcarrizos	38	60	98
Total, general		1,398	1,565	2,963

Fuente: Registros administrativos de la Dirección de Desarrollo Territorial y Supervisión/ Departamento de Gestión Territorial / División de Oficinas Técnicas

**Departamento
Gestión Territorial**

**Sección Equipos
Multidisciplinarios**



Tema VII: Estadísticas de los Equipos Multidisciplinarios del Subsistema Judicial

El Código para el Sistema de Protección y los Derechos Fundamentales de los Niños, Niñas y Adolescentes, establece en su Libro Tercero, Sección V, Art. 266 en adelante, la creación en cada Departamento Judicial de la Unidad Multidisciplinaria de Atención Integral, conformada por un equipo técnico con un mínimo de dos (2) profesionales de las áreas de Trabajo Social y Psicología. El Equipo Multidisciplinario atenderá los casos referidos por la Corte de Apelación de Niños, Niñas y Adolescentes, así como también de las salas civiles y penales de los Tribunales de Niños, Niñas y Adolescentes.

La sala civil es especializada en materia de familia y la sala penal debe conocer de los procesos que surgen de los actos de los adolescentes en conflicto con la Ley penal. En tal sentido, y en consecuencia los ámbitos de acción del Equipo Multidisciplinario son los siguientes: Procesos de familia, Procesos Penales, Control de las Medidas Cautelares.

Contamos también con un personal adscrito a la Dirección Nacional de Atención Integral a la Persona Adolescente en Conflicto con la Ley Penal (Procuraduría General de la República), estos equipos tienen su ámbito de acción en las Unidades de Atención Integral (Centros Privativos de Libertad).

Servicios legales a Niños, Niñas y Adolescentes

Estudios psicológicos y socio-familiares a Niños, Niñas y Adolescentes a requerimiento de los tribunales como parte de los procesos judiciales.

Tabla 26. República Dominicana: Estudios Psicológica y sociofamiliares a Niños, Niñas y Adolescentes realizadas por los Equipos Multidisciplinarios, a requerimiento de los tribunales como parte de los procesos judiciales. Por tipo de acción ejecutada, en el período julio-septiembre del año 2023

Tipo de acciones ejecutadas	Cantidad		Total
	TNNA	CAIPA CLP	
Estudios Psicológicos	447	23	470
Estudios sociofamiliares	573	10	583
Total	1,020	33	1,053

Fuente: Registros administrativos de la Dirección de Desarrollo Territorial y Supervisión / División de Oficinas Técnicas / Sección de Equipos Multidisciplinarios

**Departamento
Supervisión Técnica y
Administración de
Programas**

**Sección de Supervisión
Programas
Gubernamentales/Sección
programas No
Gubernamentales**

Tema VIII: Estadísticas de Supervisión Técnica y Administración de Programas

Estadísticas Supervisiones realizadas a las OG y ASFL

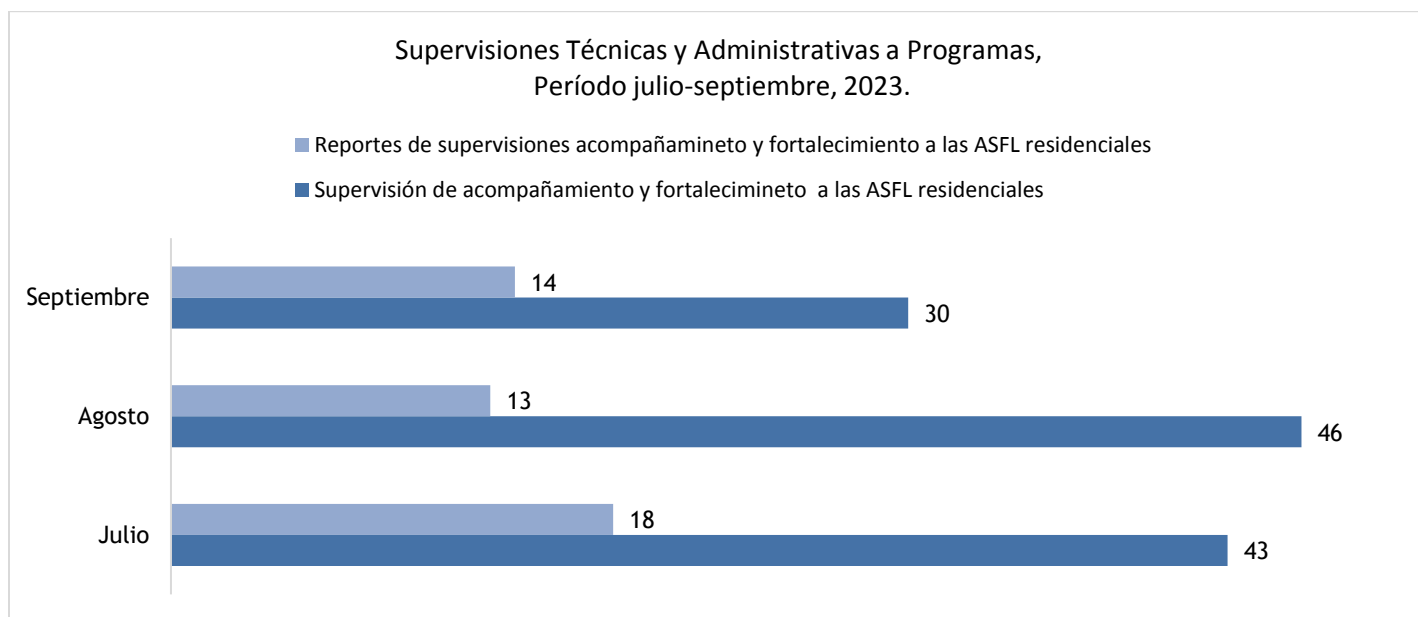
El Consejo Nacional para la Niñez y la Adolescencia (CONANI), a través del Departamento de Supervisión Técnica y Administración de programas es responsable de dar cumplimiento a la inscripción, registro y acreditación de programas y obligaciones de entidades no gubernamentales que ejecutan programas y servicios a favor de la niñez y la adolescencia (Art. 456 de la Ley No. 136-03); así como de supervisar y controlar a las organizaciones gubernamentales y no gubernamentales que desarrollan programas de protección y atención dirigidos a niños, niñas y adolescentes en la República Dominicana (Art. 459 de la Ley No. 136-03).

Tabla 27. República Dominicana: Supervisiones Técnicas y Administrativas realizadas a Programas de organizaciones gubernamentales y no gubernamentales, en el período julio-septiembre del año 2023

Tipo de Supervisión	Mes			Total
	Julio	Agosto	Septiembre	
Supervisión de acompañamiento y fortalecimiento a las ASFL residenciales.	43	46	30	119
Reportes de supervisiones acompañamiento y fortalecimiento a las ASFL residenciales	18	13	14	45
Total	61	59	44	164

Fuente: Registros administrativos de la Dirección de Desarrollo Territorial y Supervisión /Departamento de Supervisión Técnica y Administrativa de Programas

Gráfico 12. Supervisiones Técnicas y Administrativas a Programas, en el período julio-septiembre del año 2023



Fuente: Registros administrativos de la Dirección de Desarrollo Territorial y Supervisión /Departamento de Supervisión Técnica y Administrativa de Programas

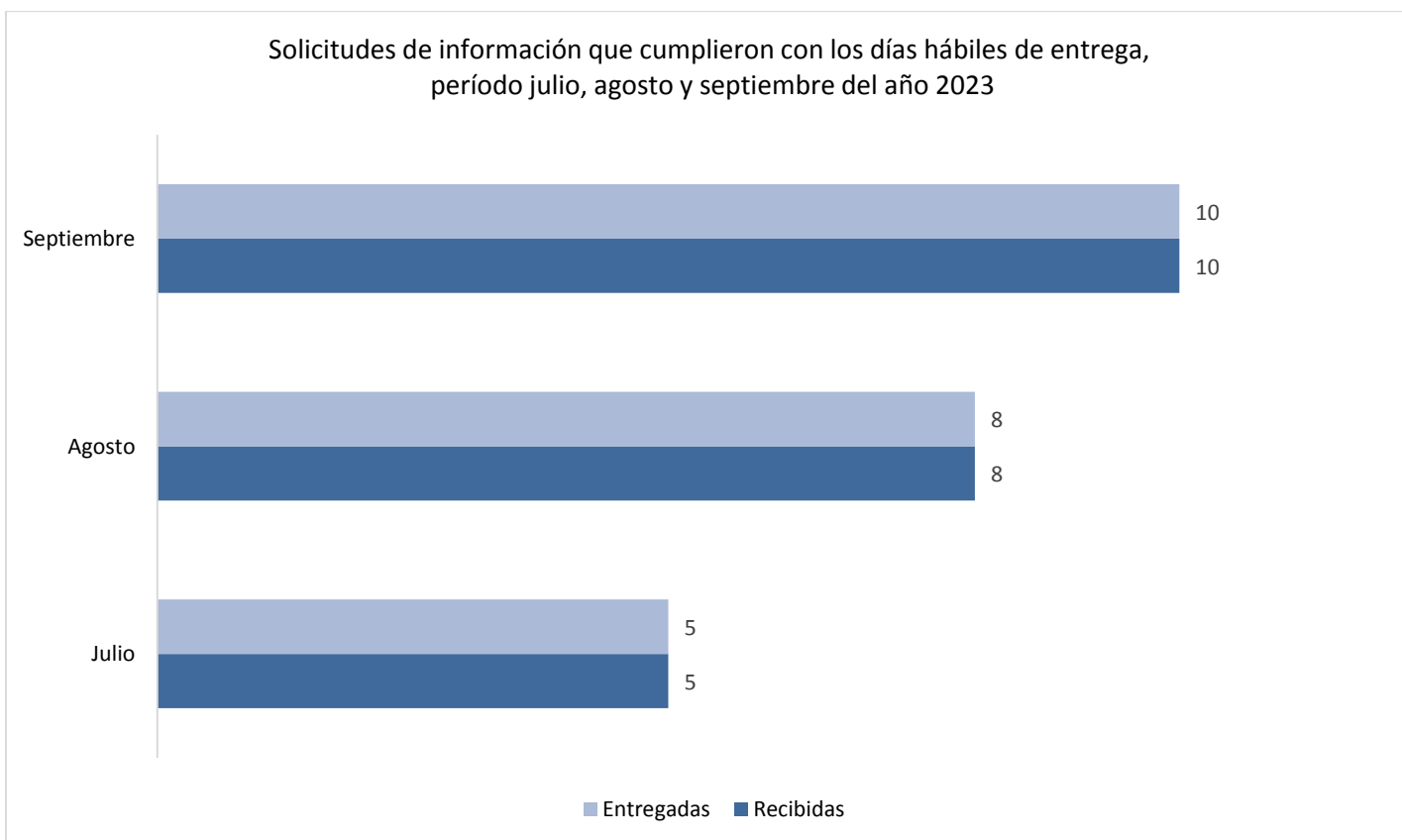
Tema IX. Estadísticas de la Oficina de Acceso a la Información Pública.

Tabla 28. República Dominicana: Solicitudes de información que cumplieron con los días hábiles de entrega, en el período julio-septiembre del año 2023

Mes	Recibida	Rechazada	Entregada	Vía
Julio	5	-	5	Email/SAIP
Agosto	8	-	8	Email/SAIP
Septiembre	10	-	10	Email/SAIP
Total	23	-	23	

Fuente: Registros administrativos de la Oficina de Acceso a la Información (OAI)

Gráfico 13: República Dominicana: Solicitudes de información que cumplieron con los días hábiles de entrega, en el período julio-septiembre del año 2023



Fuente: Registros administrativos de la Oficina de Acceso a la Información (OAI)



12 de octubre del 2023
Santo Domingo, D.N.

CA-CONANI-PYD-2023/079

A la : **Dra. Luisa Ysabel Ovando de Sánchez**
Presidenta Ejecutiva

Vía : **Licda. Alexandra Santelises**
Directora Ejecutiva

Asunto : **Solicitud de aprobación del Boletín Estadístico No. 03**



Por medio de la presente solicito su aprobación del Boletín Estadístico No.03. Este contiene las principales operaciones estadísticas y acciones producidas por el Consejo Nacional Para la Niñez y la Adolescencia (CONANI), durante el tercer trimestre del año 2023; para dar cumplimiento a un requerimiento de la Dirección General de Ética e Integridad Gubernamental (DIGEIG).

Sin otro particular, se despide con sentimientos de la más alta consideración y estima

Muy atentamente,

Ing. Nicomedes Capriles
Director de Planificación y Desarrollo



NC/ms/md