



BOLETÍN ESTADÍSTICO CUARTO TRIMESTRE, 2021

Consejo Nacional para la Niñez y la Adolescencia (CONANI)



Responsables:

Elaborado por:

Licda. Mayra A. Doñe
Encargada de la Sección de Estadística

Revisado por:

Licda. Daysi García
Encargada Departamento de Planificación y Desarrollo

Validado por:

Licda. Alexandra Santelises
Directora de Rectoría

Aprobado por:

Sra. Ana Cecilia Morun Solano
Presidenta Ejecutiva

Fecha de creación: 11/01/2022

Formato: PDF

Tamaño archivo: 260 kb



Índice

Acrónimos y Siglas	6
Introducción	7
Indicadores	8
Tema I: Estadísticas de Adopciones.....	11
1- La adopción.....	12
Tema II: Estadísticas de casos relacionados con la restitución de derechos	14
2.1- Declaraciones en estado de abandono por parte del Tribunal de NNA	15
2.2- Autorización judicial para declarar	15
2.3- Suspensión de autoridad parental.....	15
2.4- Servicio Social Internacional.....	17
Tema III: Programa de Servicios Integrales (PSI)	18
3.1- Estadísticas de los hogares de paso de atención integral residencial.....	19
3.2- Estadísticas del Programa de Acogimiento Familiar	20
3.3- Estadísticas de niños, niñas y adolescentes vinculados/as a programas de atención residencial y/o ambulatorio	21
Tema IV: Estadísticas de las oficinas regionales y municipales	23
4.1- Estadísticas de las acciones desarrolladas por las oficinas regionales y municipales a favor de la niñez y la adolescencia	25
Tema V: Estadísticas de Supervisión Técnica y Administrativa de OG y ONG	27
5.1- Departamento de Supervisión Técnica y Administrativa de Organizaciones Gubernamentales y no Gubernamentales que desarrollan programas de atención integral a niños, niñas y adolescentes	28



Tema VI: Estadísticas de Apoyo Técnico	29
6.1- Estadísticas del departamento de Apoyo Técnico.....	30
6.1.1- Estadísticas de las actividades realizadas por el departamento de Apoyo Técnico	30
6.1.2- Elaboración de herramientas técnicas	30
6.1.3- Actividades e intervenciones dirigidas a NNA de ASFL y OG.....	31
6.2- Estadísticas de la Sección de Equipos Multidisciplinarios	32
6.2.1- Equipos Multidisciplinarios	32
Anexo.....	35
Anexo 1: Expedientes de adopciones privilegiadas depositados por CONANI ante los Tribunales de Niños, Niñas y Adolescentes de la República Dominicana, primer trimestre del 2021	35
Anexo 2: Estadísticas de denuncias recibidas por el departamento Jurídico, primer trimestre 2021	36
Anexo 3: Estadísticas de los Hogares de Paso, primer trimestre 2021	37
Anexo 4: Estadísticas de Programa de Acogimiento Familiar.....	40
Anexo 5: Estadísticas de las acciones desarrolladas por las oficinas regionales y municipales a favor de la niñez y la adolescencia.....	41
Anexo 6: Estadísticas de las actividades realizadas por el departamento de Apoyo Técnico ...	42
Anexo 7: Estadísticas de los equipos multidisciplinarios adscritos a los tribunales de niños, niñas y adolescentes.....	48
Anexo 8: Estadísticas de la Oficina de Libre Acceso a la Información Pública.....	50



Acrónimos y siglas

ASFL	Asociaciones sin fines de lucros
CAIPACLP	Centro de Atención Integral para Adolescentes en Conflictos con la Ley Penal
CONANI	Consejo Nacional para la Niñez y la Adolescencia
DINAIA	Dirección Nacional de Atención Integral de la Persona Adolescente en Conflicto con la Ley Penal
H	Hombre
M	Mujer
NNA	Niño, Niña y Adolescente
OE	Operación Estadística
OG	Organizaciones Gubernamentales
ONG	Organizaciones no Gubernamentales
ASFL	Asociaciones Sin Fines de Lucro.
ONE	Oficina Nacional de Estadística
TNNA	Tribunal de Niños, Niñas y Adolescentes



Introducción

El presente boletín recoge las Principales Operaciones Estadísticas (OE), producidas por las áreas que conforman el Consejo Nacional para la Niñez y la Adolescencia (CONANI), corresponden al cuarto trimestre del año 2021.

Las áreas identificadas como productoras de Estadísticas en el CONANI, son las siguientes:

- ✓ Departamento de Adopciones
- ✓ Departamento Jurídico
- ✓ Departamento de Gestión Territorial:
 - Oficinas Regionales
 - Oficinas Municipales
 - Juntas Locales de Protección y Restitución de Derechos
- ✓ Departamento de Supervisión Técnica y Administrativa de Organizaciones Gubernamentales y no Gubernamentales que desarrollan Programas de Atención Integral a Niños, Niñas y Adolescentes.
 - Sección de Registro y Acreditación de Organizaciones Gubernamentales y no Gubernamentales
 - Sección de Supervisión y Control de ONG y OG
- ✓ Departamento de Apoyo Técnico
 - División de Psicología
 - División de Trabajo Social
 - División de Salud Integral
 - Sección de Nutrición
 - Sección de Educación
 - Sección de Equipos Multidisciplinarios
 - Sección de Recreación y Deporte
- ✓ Departamento de Programas y Servicios Integrales a Niños, Niñas y Adolescentes con:
 - División de Hogares de Paso
 - Sección de Hogares de Paso



- Sección de Colocación de NNA en Familia Sustituta
- Sección de Protección y Atención a NNA en Situación de Calle

Indicadores

1. **Indicador:** Cantidad de niños, niñas y adolescentes integrados en una familia permanente.
 - a. **Descripción del indicador:** Número de niños, niñas y adolescentes integrados en una familia permanente.
 - b. **Método de Cálculo:** Sumatoria de niños, niñas y adolescentes integrados en una familia permanente.

2. **Indicador:** Cantidad de casos de declaraciones en estado de abandono de niños, niñas y adolescentes.
 - a. **Descripción del indicador:** Número de casos de declaraciones en estado de abandono de niños, niñas y adolescentes.
 - b. **Método de Cálculo:** Sumatoria de casos de declaraciones en estado de abandono de niños, niñas y adolescentes.

3. **Indicador:** Cantidad de casos de autorizaciones judiciales para declarar a niños, niñas y adolescentes.
 - a. **Descripción del indicador:** Número de casos de autorizaciones judiciales para declarar a niños, niñas y adolescentes.
 - b. **Método de Cálculo:** Sumatoria de casos de autorizaciones judiciales para declarar a niños, niñas y adolescentes.

4. **Indicador:** Cantidad de casos de demandas en suspensión de autoridad parental de niños, niñas y adolescentes.
 - a. **Descripción del indicador:** Número de casos de demandas en suspensión de autoridad parental de niños, niñas y adolescentes.
 - b. **Método de Cálculo:** Sumatoria de casos de demandas en suspensión de autoridad parental de niños, niñas y adolescentes.

5. **Indicador:** Cantidad de casos de demandas en terminación de autoridad parental
 - a. **Descripción del indicador:** Número de casos de demandas en terminación de autoridad parental.



- b. **Método de Cálculo:** Sumatoria de casos de demandas en terminación de autoridad parental.
- 6 **Indicador:** Cantidad de casos del servicio social internacional.
- a. **Descripción del indicador:** Número de casos del servicio social internacional.
- b. **Método de Cálculo:** Sumatoria de casos del servicio social internacional.
- 7 **Indicador:** Cantidad de casos de niños, niñas y adolescentes acogidos en los hogares de paso de CONANI.
- a. **Descripción del indicador:** Número de casos de niños, niñas y adolescentes acogidos en los hogares de paso de CONANI.
- b. **Método de Cálculo:** Sumatoria de casos de niños, niñas y adolescentes acogidos en los hogares de paso de CONANI.
- 8 **Indicador:** Cantidad de casos de niños, niñas y adolescentes en acogimiento familiar
- a. **Descripción del indicador:** Número de casos de niños, niñas y adolescentes en acogimiento familiar.
- b. **Método de Cálculo:** Sumatoria de casos de niños, niñas y adolescentes en acogimiento familiar.
- 9 **Indicador:** Cantidad de casos de niños, niñas y adolescentes en situación de calle y peores formas de trabajo infantil vinculado a programas de atención residencial.
- a. **Descripción del indicador:** Número de casos niños, niñas y adolescentes en situación de calle y peores formas de trabajo infantil vinculados a programas de atención residencial.
- b. **Método de Cálculo:** Sumatoria de casos niños, niñas y adolescentes en situación de calle y peores formas de trabajo infantil vinculado a programas de atención residencial.
- 10 **Indicador:** Cantidad de acciones desarrolladas por las oficinas regionales y municipales a favor de la niñez y la adolescencia.
- a. **Descripción del indicador:** Número de acciones desarrolladas por las oficinas regionales y municipales a favor de la niñez y la adolescencia.
- b. **Método de Cálculo:** Sumatoria de acciones desarrolladas por las oficinas regionales y municipales a favor de la niñez y la adolescencia.



- 11 **Indicador:** Cantidad de supervisiones realizadas a las ASFL que desarrollan programas de atención y protección a niños, niñas y adolescentes.
- Descripción del indicador:** Número de supervisiones realizadas a las ASFL que desarrollan programas de atención y protección a niños, niñas y adolescentes.
 - Método de Cálculo:** Sumatoria de supervisiones realizadas a las ASFL que desarrollan programas de atención y protección a niños, niñas y adolescentes.
- 12 **Indicador:** Cantidad de actividades de Apoyo Técnico del área de Psicología realizadas con los programas gubernamentales y no gubernamentales, dirigidos a niños, niñas y adolescentes
- Descripción del indicador:** Número de actividades de Apoyo Técnico del área de Psicología realizadas con los programas gubernamentales y no gubernamentales, dirigidos a niños, niñas y adolescentes
 - Método de Cálculo:** Sumatoria de actividades de Apoyo Técnico del área de Psicología realizadas con los programas gubernamentales y no gubernamentales, dirigidos a niños, niñas y adolescentes
- 13 **Indicador:** Cantidad de actividades de Apoyo Técnico del área de Trabajo Social realizadas con los programas gubernamentales y no gubernamentales, dirigidos a niños, niñas y adolescentes.
- Descripción del indicador:** Número de actividades de Apoyo Técnico del área de Trabajo Social realizadas con los programas gubernamentales y no gubernamentales, dirigidos a niños, niñas y adolescentes
 - Método de Cálculo:** Sumatoria de actividades de Apoyo Técnico del área de Trabajo Social realizadas con los programas gubernamentales y no gubernamentales, dirigidos a niños, niñas y adolescentes.
- 14 **Indicador:** Cantidad actividades de Salud y Nutrición realizadas en los hogares de paso y la Oficina Principal de CONANI.
- Descripción del indicador:** Número de actividades de Salud y Nutrición realizadas en los hogares de paso y la Oficina Principal de CONANI.
 - Método de Cálculo:** Sumatoria actividades de salud y nutrición realizadas en los hogares de paso y la Oficina Principal de CONANI.



- 15 **Indicador:** Cantidad de informes realizados por los trabajadores sociales y los psicólogos, ordenados por los Tribunales de Niños, Niñas y Adolescentes.
- a. **Descripción del indicador:** Número de informes realizados por los trabajadores sociales y los psicólogos, ordenados por los Tribunales de Niños, Niñas y Adolescentes.
- b. **Método de Cálculo:** Sumatoria de informes realizados por los trabajadores sociales y los psicólogos, ordenados por los Tribunales de Niños, Niñas y Adolescentes.



Tema I

Estadísticas de Adopciones

Tema I: Estadísticas de Adopciones¹

1. La Adopción

La adopción es una institución jurídica de orden público e interés social que permite crear, mediante sentencia rendida al efecto, un vínculo de filiación voluntaria entre personas que no lo tienen por naturaleza (Artículo 111 de la Ley 136-03 y Convenio Internacional de la Haya del 1993). En la República Dominicana, el proceso de adopción está dividido en dos fases: La administrativa de protección y la administrativa jurisdiccional.

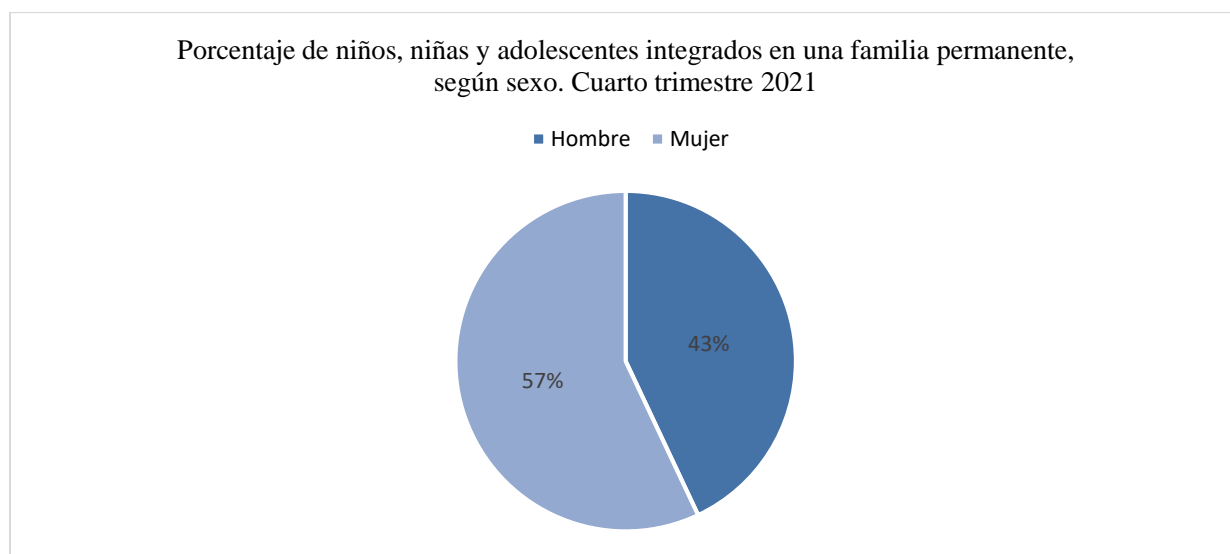
La fase administrativa de protección está a cargo del departamento de Adopciones del Consejo Nacional para la Niñez y Adolescencia (CONANI) y la fase administrativa jurisdiccional por el Tribunal de Niños, Niñas y Adolescentes competente en razón del domicilio de la persona o entidad donde se encuentra el adoptable.

Tabla 1: República Dominicana: Número de niños, niñas y adolescentes integrados en una familia permanente, según sexo. Cuarto trimestre del 2021.

Sexo	Cantidad	Porcentaje
Hombre	15	43%
Mujer	21	57%
Total	36	100%

Fuente: Registros administrativos del departamento de Adopciones

Gráfico 1: República Dominicana: Porcentaje niños, niñas y adolescentes integrados en una familia permanente, según sexo. Cuarto trimestre del 2021.



Fuente: Registros administrativos del departamento de Adopciones

¹ Para ver detalle de la desagregación de adopción, ver anexo 1.

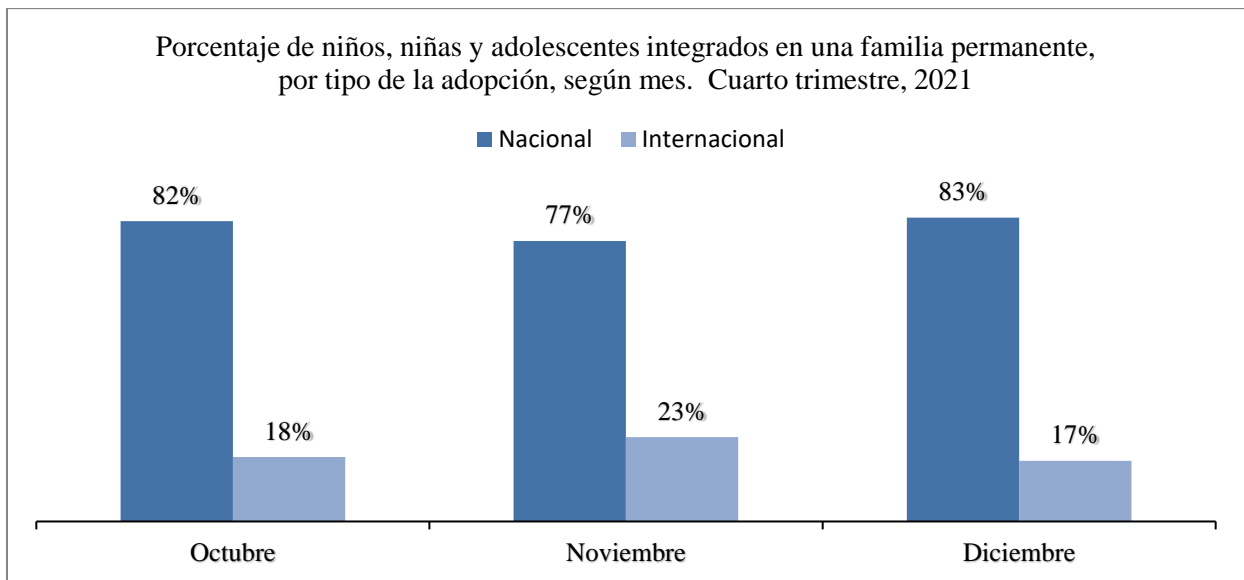


Tabla 2: República Dominicana: Número de niños, niñas y adolescentes integrados en una familia permanente, por tipo de adopción y sexo, según mes. Cuarto trimestre del 2021.

Mes	Modalidad de la adopción						Total general
	Nacional			Internacional			
	Hombre	Mujer	Total	Hombre	Mujer	Total	
Octubre	6	8	14	2	1	3	17
Noviembre	4	6	10	1	2	3	13
Diciembre	2	3	5	0	1	1	6
Total	12	17	29	3	4	7	36

Fuente: Registros administrativos del departamento de Adopciones


Gráfico 2: República Dominicana: Porcentaje niños, niñas y adolescentes integrados en una familia permanente por tipo de la adopción, según mes. Cuarto trimestre del 2021.



Fuente: Registros administrativos del departamento de Adopciones



Tema II



Estadísticas de Casos Relacionados con la Restitución de Derechos



Tema II: Estadísticas de atención de casos relacionados con la restitución de derechos²

2.1 Declaraciones en estado de abandono por parte del Tribunal de NNA: obtención de documentos y sentencias ante los tribunales a fines de que estos menores de edad puedan ser candidatos a adopción (Art. 132 de la Ley 136-03).

Tabla 2.1. República Dominicana: Total de casos declaraciones en estado de abandono de niños, niñas y adolescentes, según edad y sexo por mes. Cuarto trimestre del 2021.

Mes	Grupo de edad																Total		Total general			
	< de un año		1 a <2 años		2 a <3 años		3 a <4 años		4 a <5 años		5 a <6 años		6 a <7 años		7 a 12 años		13 a 18 años					
	H	M	H	M	H	M	H	M	H	M	H	M	H	M	H	M	H	M				
Octubre																			1	0	1	
Noviembre			1						1						1					2	1	3
Diciembre		1					1										1			1	2	3
Total	0	1	1	0	0	0	1	0	0	1	0	0	0	0	2	0	1	0	4	3	7	

Fuente: Registros administrativos del departamento Jurídico

2.2 Autorización judicial para declarar: obtención de autorización judicial para declarar menores de edad cuyos padres están imposibilitados de hacerlo (Art. 6 de la Ley 136-03), Derecho a un nombre y a una nacionalidad.

Tabla 2.2. República Dominicana: Total de casos de autorización judicial para declarar ante el registro civil dominicano, a niños, niñas y adolescentes, según edad y sexo por mes. Cuarto trimestre del 2021.

Mes	Grupo de edad																Total		Total general			
	< de un año		1 a <2 años		2 a <3 años		3 a <4 años		4 a <5 años		5 a <6 años		6 a <7 años		7 a 12 años		13 a 18 años					
	H	M	H	M	H	M	H	M	H	M	H	M	H	M	H	M	H	M				
Octubre			1		3		1	1	1	1	1		3	1	3	5	1	2	14	10	24	
Noviembre	1		2			2	1			1	1	1	1		5	4	5			16	8	24
Diciembre		2		4		2	2	3		1	1	2		1	5	5	4	4		12	24	36
Total	1	2	3	4	3	4	4	4	1	3	3	3	4	2	13	14	10	6	42	42	84	

Fuente: Registros administrativos del departamento Jurídico

² Para la ampliación en cuanto a información complementaria, ver anexo 2.



2.3 Suspensión de autoridad parental: gestionar las demandas de suspensión de autoridad parental (Temporal) en los casos de los NNA, que se encuentren bajo las condiciones estipuladas en el (Art. 74 de la Ley 136-03).

Tabla 2.3. República Dominicana: Total de casos de suspensión de autoridad parental en cuanto a niños, niñas y adolescentes, según grupo de edad y sexo por mes. Cuarto trimestre del 2021.

Mes	Grupo de edad														Total	Total general					
	< de un año		1 a <2 años		2 a <3 años		3 a <4 años		4 a <5 años		5 a <6 años		6 a <7 años				7 a 12 años		13 a 18 años		
	H	M	H	M	H	M	H	M	H	M	H	M	H	M			H	M	H	M	
Octubre					1	1					1	1			3			5	2	7	
Noviembre																					
Diciembre					2			1				1								4	4
Total	0	0	0	2	1	1	0	1	0	0	1	2	0	0	3	0	0	5	6	11	

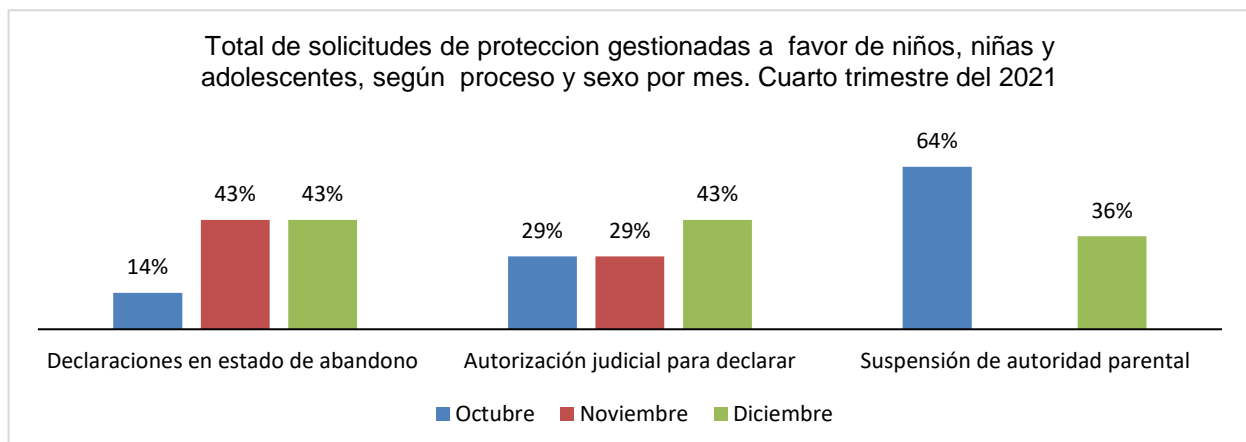
Fuente: Registros administrativos del departamento Jurídico

Tabla 2.4. República Dominicana: Total de solicitudes de protección gestionadas a favor de niños, niñas y adolescentes, según procesos, por mes. Cuarto trimestre del 2021.

Mes	Declaraciones en estado de abandono	Autorización judicial para declarar	Suspensión de autoridad parental	Total
Octubre	1	24	7	32
Noviembre	3	24	0	27
Diciembre	3	36	4	43
Total	7	84	11	102

Fuente: Registros administrativos del departamento Jurídico

Gráfico 2.4. República Dominicana: Total de solicitudes de protección gestionadas a favor de niños, niñas y adolescentes, según proceso y sexo por mes. Cuarto trimestre del 2021





Fuente: Registros administrativos del departamento Jurídico

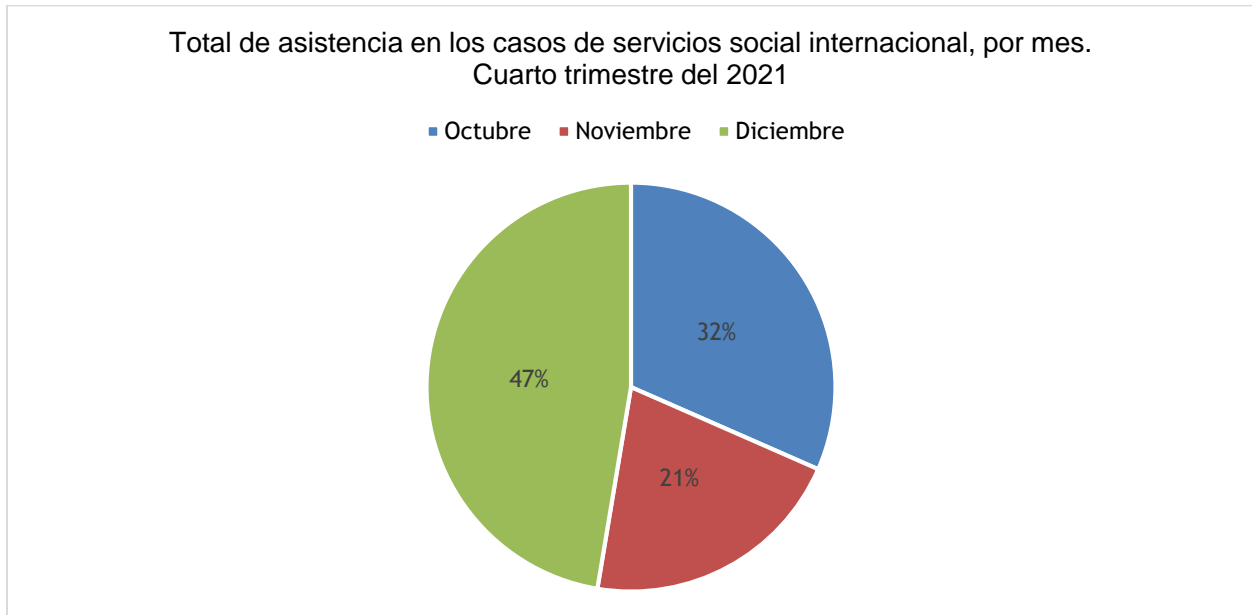
2.5 Servicio social internacional: gestión de los casos de restitución internacional de derecho de menores de edad, de acuerdo a lo establecido en el Convenio del HAYA de 1980, relativo a la Adopción Internacional, Sustracción Internacional de Menores de Edad y Manutención.

Tabla 2.5. República Dominicana: Total de asistencia en los casos de servicios social internacional por mes. Cuarto trimestre del 2021

Mes	Total	Porcentaje
Octubre	6	32%
Noviembre	4	21%
Diciembre	9	47%
Total	19	100%

Fuente: Registros administrativos del departamento de jurídico

Gráfico 2.5. República Dominicana: Total de asistencia en los casos de servicios social internacional, por mes. Cuarto trimestre del 2021



Fuente: Registros administrativos del departamento de jurídico



Tema III



***Programa de Servicios
Integrales (PSI)***



Tema III: Programas de Servicios Integrales (PSI)³

3.1. Estadísticas de los hogares de paso de atención integral residencial

La Atención residencial, en la modalidad hogar de Paso, se enmarca en su concepción como en su desarrollo en la doctrina de atención integral; este es un sistema comprensivo, e integra todos aquellos servicios que permitan responder a las diferentes necesidades de los niños, niñas y adolescentes que requieran este tipo de atención. Los hogares de paso vienen a ser un recurso del Sistema de Protección y Garantía de los Derechos de los niños, niñas y adolescentes, que tienen como objetivo responder a unas determinadas necesidades y circunstancias de estos y sus familiares. El marco institucional en que se sustentan estos servicios es el Código para el Sistema de Protección y los Derechos Fundamentales de los Niños, Niñas y Adolescentes (Ley No. 136-03).

En síntesis, los hogares de paso son Centros de acogida provisional de aquellos niños, niñas y adolescentes que estén en riesgo personal o social, que hayan sido víctimas de maltrato en cualquiera de sus formas y que requieran el auxilio del Estado. La estadía en los hogares debe ser por el menor tiempo posible y cuando mas no deberá exceder los seis meses, tiempo suficiente para restablecer los derechos lesionados y/o haber definido una solución alternativa.

Tabla 3.1. República Dominicana: Cantidad de casos de niños, niñas y adolescentes acogidos en los hogares de paso de CONANI, según edad y sexo, por mes. Cuarto trimestre del 2021

Mes	Grupo de edad																		Total	Total general	
	< de un año		1 a <2 años		2 a <3 años		3 a <4 años		4 a <5 años		5 a <6 años		6 a <7 años		7 a 12 años		13 a 18 años				
	H	M	H	M	H	M	H	M	H	M	H	M	H	M	H	M	H	M			H
Octubre	3	4	1	0	2	1	0	1	1	3	3	1	5	1	24	7	16	38	55	56	111
Noviembre	6	4	0	1	3	1	1	1	0	2	0	2	0	0	15	14	35	36	60	61	121
Diciembre	4	6	3	2	0	1	1	1	0	3	2	6	0	3	11	11	20	27	41	60	101
Total	13	14	4	3	5	3	2	3	1	8	5	9	5	4	50	32	71	101	156	177	333

Fuente: Registros administrativos de la División de los Hogares de Paso

³ Para ver detalle de la desagregación de estos datos, ver anexo 3.



Tabla 3.2. República Dominicana: Cantidad de casos de niños, niñas y adolescentes acogidos en los hogares de paso de CONANI, según sexo, por ingreso y re ingreso. Cuarto trimestre del 2021

Mes	Grupo de edad																Total	Total general			
	< de un año		1 a <2 años		2 a <3 años		3 a <4 años		4 a <5 años		5 a <6 años		6 a <7 años		7 a 12 años				13 a 18 años		
	H	M	H	M	H	M	H	M	H	M	H	M	H	M	H	M			H	M	H
Ingreso	13	14	4	3	4	3	2	3	1	8	4	9	5	4	44	32	57	99	134	175	309
Re-ingreso	0	0	0	0	1	0	0	0	0	0	1	0	0	0	6	0	14	2	22	2	24
Total	13	14	4	3	5	3	2	3	1	8	5	9	5	4	50	32	71	101	156	177	333

Fuente: registros administrativos de la División de los Hogares de Paso

3.2. Estadísticas del Programa de Acogimiento Familiar⁴

El Programa de Colocación en Familia Sustituta o de Acogida, para que niños, niñas y adolescentes en estado de abandono pudieran ser insertados en una familia de manera temporal sin tener que esperar el largo tiempo de las sentencias y actas. Esa modalidad hasta hoy en día nos ha ayudado a desinstitucionalizar a niños, niñas y adolescentes de manera más rápida y de igual forma avanzar con la lista de familias adoptivas.

Ruta crítica de colocaciones, con miras a garantizar la restitución del derecho fundamental de un niño, niña y adolescente de vivir en familia.

Tabla 3.2. República Dominicana: Total de niños, niñas y adolescentes colocados en familias sustitutas (acogedora), según sexo por mes. Cuarto trimestre del 2021

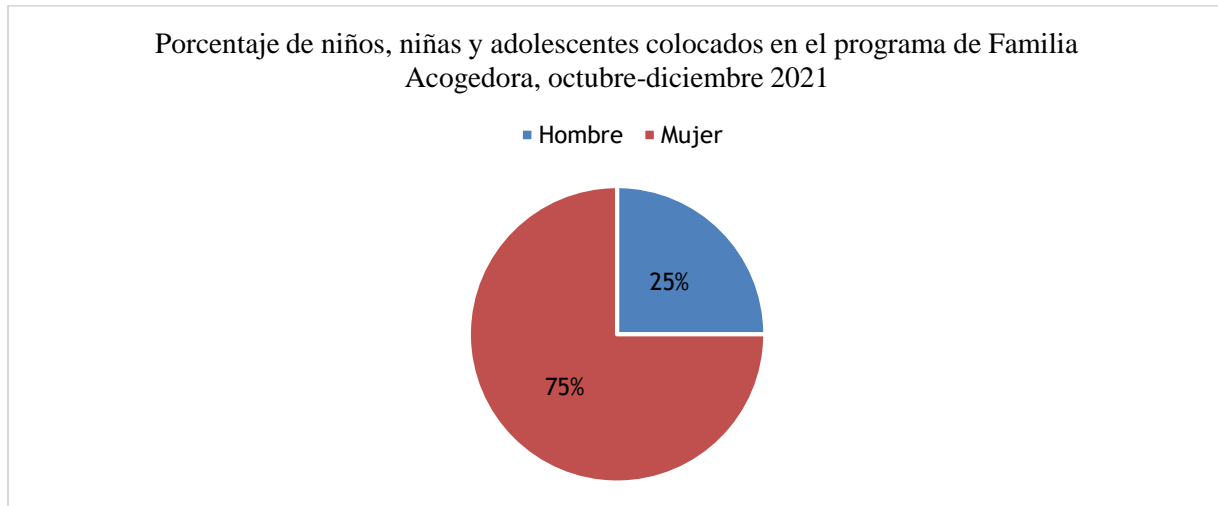
Mes	Grupo de edad																Total	Total general				
	< de un año		1 a <2 años		2 a <3 años		3 a <4 años		4 a <5 años		5 a <6 años		6 a <7 años		7 a 12 años				13 a 18 años			
	H	M	H	M	H	M	H	M	H	M	H	M	H	M	H	M			H	M	H	M
Oct.-dic.	1	0	1	0	0	0	0	0	0	1	0	1	0	0	0	0	0	0	0	2	2	4
Total	1	0	1	0	0	0	0	0	0	1	0	1	0	0	0	0	0	0	2	2	4	

Fuente: Registros administrativos del Programa de Servicios Integrales/ Colocación de NNA en Familias Sustitutas

⁴ Para ver detalle de la desagregación de estos datos, ver anexo 4.



Gráfico 3.2. República Dominicana: Porcentaje de niños, niñas y adolescentes colocados en familias sustitutas, según sexo por mes. Cuarto trimestre del 2021



Fuente: Registros administrativos del Programa de Servicios Integrales/ Colocación de NNA en Familias Sustitutas

3.3- Estadísticas de niños, niñas y adolescentes vinculados/as a programas de atención residencial y/o ambulatorio.

El objetivo de esta intervención es brindar protección y asegurar los derechos fundamentales, evitando el trabajo infantil y cualquier tipo de abuso al que se encuentren expuestos los niños, niñas y adolescentes en situación de calle.

CONANI, en este trimestre logro brindar atención a un total de sesenta y ocho (68) niños, niñas y adolescentes en situación de calle y víctimas de las peores formas de trabajo infantil, mediante levantamiento de información, solicitud de protección, operativos migratorio/protección, recorridos de identificación, integrándolos a sus familias.

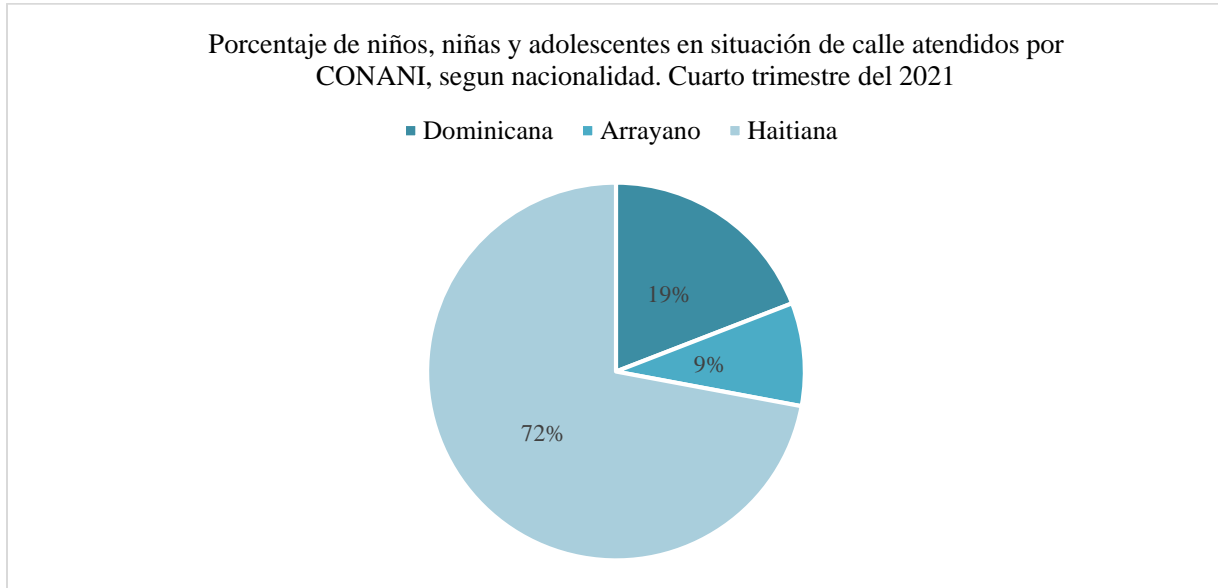
Tabla 3.3. República Dominicana: Total de niños, niñas y adolescentes en situación de calle atendidos por CONANI, según edad y nacionalidad. Cuarto trimestre del 2021.

Nacionalidad	Grupo de edad										Total
	< de un año	1 a <2 años	2 a <3 años	3 a <4 años	4 a <5 años	5 a <6 años	6 a <7 años	7 a 12 años	13 a 18 años	s/datos	
Dominicana	1	1	1					5	5		13
Haitiana	6	2	5	2	5	3	1	11	12	2	49
Arrayana	3	1	1	1							6
Total	10	4	7	3	5	3	1	17	17	2	68

Fuente: Registros administrativos de la sección de niños, niñas y adolescentes en situación de calle y peores formas de trabajo infantil



Gráfico 3.3. República Dominicana: Niños, niñas y adolescentes en situación de calle atendidos por CONANI, nacionalidad. Cuarto trimestre del 2021



Fuente: Registros administrativos de la sección de niños, niñas y adolescentes en situación de calle y peores formas de trabajo infantil

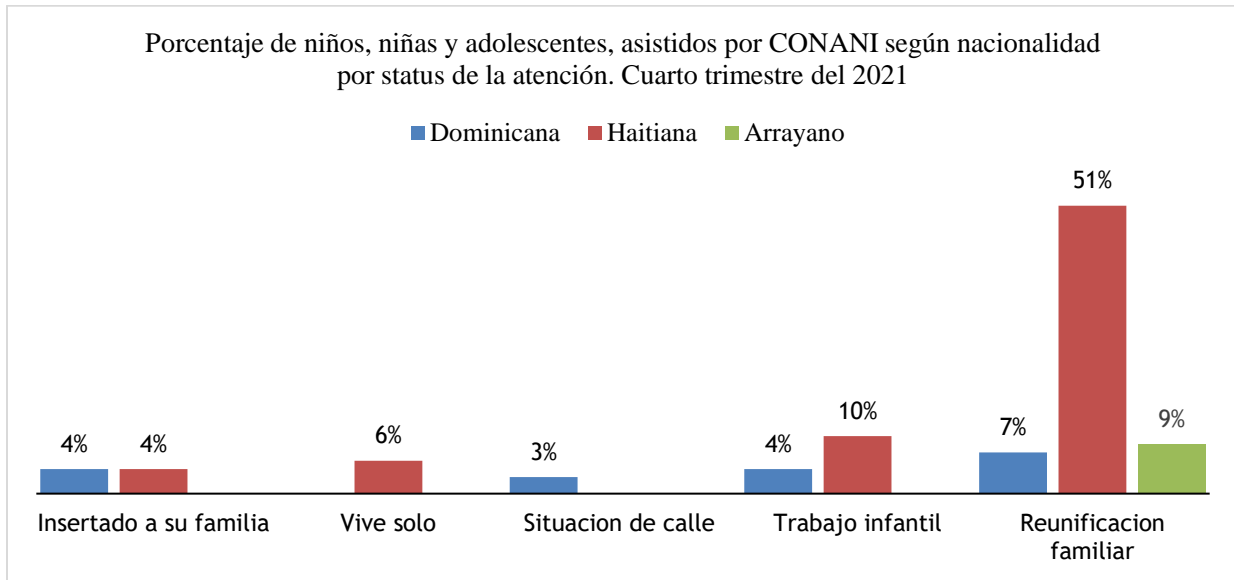
Tabla 3.4 República Dominicana: Total de niños, niñas y adolescentes, retirados de las calles y peores formas de trabajo infantil, según nacionalidad por status. Cuarto trimestre del 2021.

Status	Dominicana	Haitiana	Arrayano	Total
Insertado a su familia	3	3		6
Vive solo		4		4
Situación de calle	2			2
Trabajo infantil	3	7		10
Reunificación familiar	5	35	6	46
Total	13	49	6	68

Fuente: Registros administrativos de la sección de niños, niñas y adolescentes en situación de calle y peores formas de trabajo infantil



Gráfico 3.4. República Dominicana: Total de niños, niñas y adolescentes, asistidos por CONANI según nacionalidad por status de la atención. Cuarto trimestre del 2021



Fuente: Registros administrativos de la sección de niños, niñas y adolescentes en situación de calle y peores formas de trabajo infantil



Tema IV



Estadísticas de las Oficinas Regionales y Municipales

4.1- Estadísticas de las acciones desarrolladas por las oficinas regionales y municipales a favor de la niñez y la adolescencia⁵.

Oficinas Técnicas Regionales:

De acuerdo con el artículo 436 de la Ley No. 136-03, las oficinas técnicas regionales son instancias de desconcentración para viabilizar la aplicación de las funciones de la Oficina Nacional y Municipal del Consejo Nacional para la Niñez y la Adolescencia (CONANI), se regirá por las disposiciones que regulan a la Oficina Nacional.

El establecimiento de estas oficinas se ha realizado obedeciendo los criterios definidos en el Decreto No. 710-04, el cual divide al país en diez (10) regiones de desarrollo como forma de impulsar el desarrollo y la democratización del país, mediante la descentralización y desconcentración de la función pública, de manera que sus programas, proyectos, actividades y acciones puedan alcanzar más efectivamente a todos los segmentos de la población en todo el territorio nacional.

Oficinas Municipales:

Son órganos municipales operativos encargadas de brindar apoyo técnico a las instancias locales del Consejo, o sea a los directorios municipales y a las juntas locales de protección y restitución de derechos, para hacer viables la aplicación de las políticas, reglamentos, normas y procedimientos aprobadas por el Directorio Nacional y los directorios municipales, bajo la supervisión técnica de la Oficina Nacional (Artículo 445 de la Ley 136-03). En la actualidad contamos con 27 oficinas municipales.

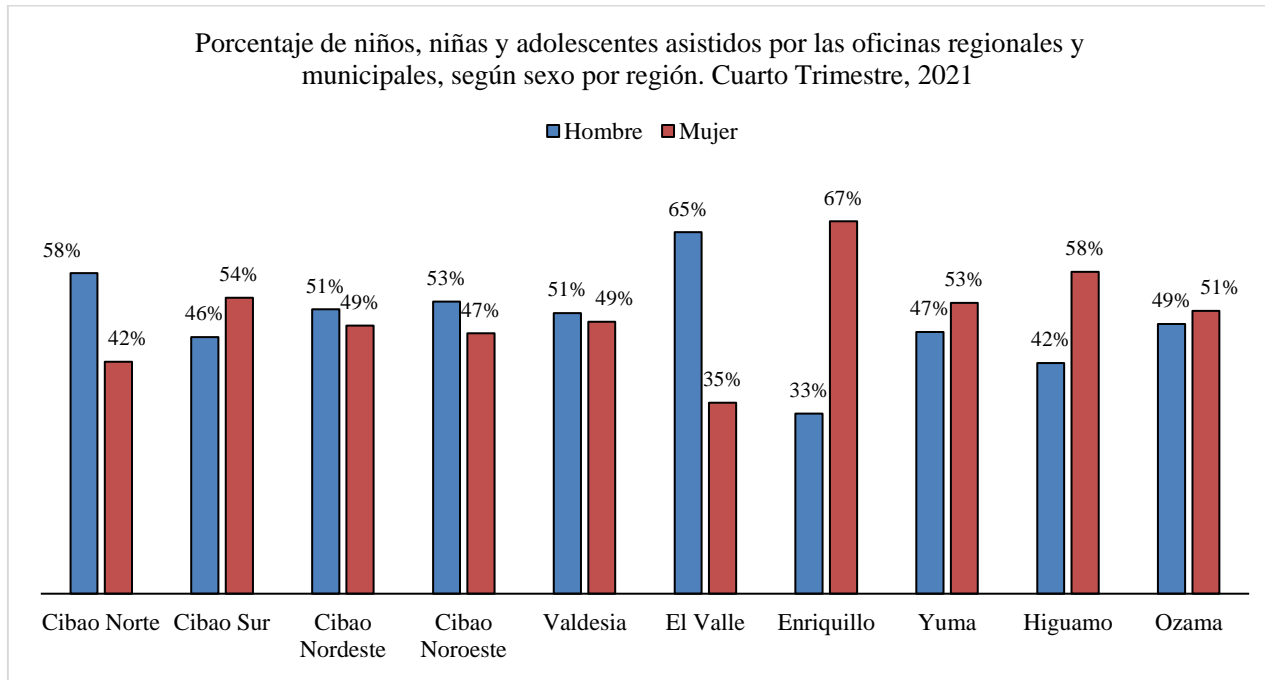
Tabla 4.1. República Dominicana: Cantidad de niños, niñas y adolescentes asistidos por las oficinas regionales y municipales, según sexo por región. Cuarto trimestre del 2021

Región	Niño, niña y adolescente				Total
	Hombre	%	Mujer	%	
Cibao Norte	188	58%	136	42%	324
Cibao Sur	105	46%	121	54%	226
Cibao Nordeste	177	51%	167	49%	344
Cibao Noroeste	74	53%	66	47%	140
Valdesia	160	51%	155	49%	315
El Valle	265	65%	140	35%	405
Enriquillo	29	33%	60	67%	89
Yuma	152	47%	169	53%	321
Higuamo	71	42%	99	58%	170
Ozama	142	49%	149	51%	291
Total	1,363		1,262		2,625

⁵ Para ver la distribución por provincias, edad, sexo, de los niños, niñas y adolescentes, asistidos por las oficinas regionales y municipales, ver anexo 5.

Fuente: Registros administrativos del departamento de Gestión Territorial.

Gráfico 4.1. República Dominicana: Porcentaje de niños, niñas y adolescentes asistidos por las oficinas regionales y municipales, según sexo por región. Cuarto trimestre del 2021



Fuente: Registros administrativos del departamento de Gestión Territorial.



Tema V

**Estadísticas del Departamento
Supervisión Técnica y
Administrativa de OG y ONG**

5.1- Departamento de Supervisión Técnica y Administrativa de Organizaciones Gubernamentales y no Gubernamentales que desarrollan programas de atención integral a niños, niñas y adolescentes.

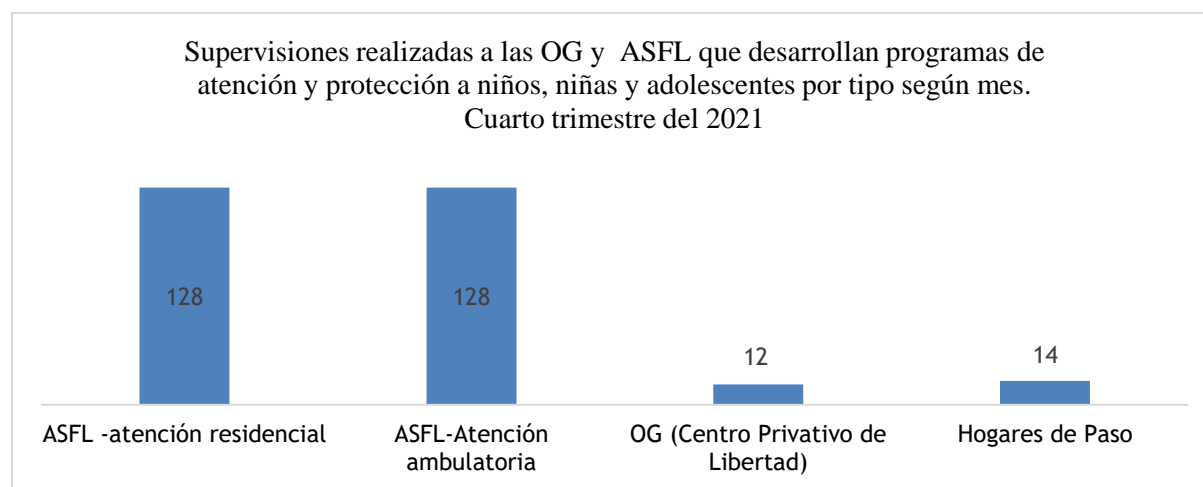
El Consejo Nacional para la Niñez y la Adolescencia (CONANI), a través del departamento de Supervisión Técnica y Administrativa de las OGs y ONGs, es responsable de dar cumplimiento a la inscripción, registro y acreditación de programas y obligaciones de entidades no gubernamentales que ejecutan programas y servicios a favor de la niñez y la adolescencia (Artículo 456 de la Ley 136-03); así como de supervisar y controlar a las organizaciones gubernamentales y no gubernamentales que desarrollan programas de protección y atención dirigidos a niños, niñas y adolescentes en la República Dominicana (Artículo 459 de la Ley 136-03).

Tabla 5.1 República Dominicana: Cantidad de supervisiones realizadas a las OG y ASFLs que desarrollan programas de atención y protección a niños, niñas y adolescentes por tipo según mes. Cuarto trimestre del 2021

Mes	Total
ASFL -atención residencial	128
ASFL-Atención ambulatoria	128
OG (Centro Privativo de Libertad)	12
OG (Hogares de Paso)	14
Total	282

Fuente: Registro administrativo del departamento de Supervisión Técnica y Administrativa de las OGs y ONGs

Gráfico 5.1: Ssupervisiones realizadas a las OG y ASFL que desarrollan programas de atención y protección a niños, niñas y adolescentes por tipo, según mes. Cuarto trimestre del 2021



Fuente: Registro administrativo del departamento de Supervisión Técnica y Administrativa de las OGs y ONGs



Tema VI

Estadísticas Departamento Apoyo Técnico



6.1- Estadísticas del departamento de Apoyo Técnico⁶

6.1.1- Estadísticas de las actividades realizadas por el departamento de Apoyo Técnico

El Departamento de Apoyo Técnico, conformado por las áreas de educación, salud, psicología y trabajo social se encargan de fortalecer a las organizaciones no gubernamentales (ASFL) y las gubernamentales (OG), mediante supervisiones técnicas, asesoría, capacitación y apoyo económico.

Durante este trimestre fueron realizadas 4 sesiones del programa de Certificación con 2 grupos de familias acogedoras conformados por 13 y 10 personas, que se capacitaron para ofrecer una atención de calidad a niños, niñas y adolescentes en esta modalidad de cuidados alternativos.

Tabla 6.1.1: República Dominicana: Total de familias certificadas del programa de Acogimiento Familiar. Cuarto trimestre del 2021

Grupo/fecha	Sesión/Módulo	Cantidad de persona participante		
		Por sexo		Total
		Mujer	Hombre	
06 de octubre del 2021	Tercer Módulo (Bonaó)	11	0	11
15 de octubre del 2021	Tercer Módulo (Santo Domingo)	4	3	11
19 de octubre del 2021	Cuarto Módulo (Bonaó)	12	0	12
29 de octubre del 2021	Cuarto Módulo (Santo Domingo)	4	3	7
		31	6	37

Fuente: Registro administrativo del departamento de Apoyo Técnico

Tabla 6.1.2 República Dominicana: Total de llamadas recibidas a través de la “Línea CONANI Te Escucha”. Cuarto Trimestre del 2021

Motivo de llamadas	Total de personas solicitantes								Total
	Mujer				Hombre				
	5-10 años	11-15 años	16-18 años	Adultos	5-10 años	11-15 años	16-18 años	Adultos	
Orientación sobre servicios gubernamentales				1					1
Denuncia de vulneración de derechos				2					2
Atención socioemocional				5					5
Total de llamadas				8					8

Fuente: Registro administrativo del departamento de Apoyo Técnico

⁶ Para más detalle, ver otras informaciones en el anexo 6.



6.1.3- Actividades e intervenciones dirigidas a NNA de ASFL y OG

Tabla 6.1.3 República Dominicana: Evaluaciones e intervenciones de atención integral a niños, niña y adolescente de OG y ASFL, según tipo de evaluación. Cuarto trimestre del 2021

Tipo evaluación	Cantidad por tipo programa		
	OG (Hogares de Paso)	ASFL	Total
Pediátricas	1,784	2	1,786
Psiquiátricas	76	6	82
Total	1,860	8	1,868

Fuente: registro administrativo del departamento de Apoyo Técnico

Tabla 6.1.3: República Dominicana: Total de técnicos y profesionales del sistema nacional de protección que brindan atención a niños, niñas y adolescentes, certificados en temas de protección. Cuarto trimestre del 2021

Grupo Certificado	Tema de la Certificación	Personas capacitadas				
		ASFL		OG		Total
		M	H	M	H	
Equipo Multidisciplinario y DINAIA	Taller “Masculinidad Positiva”, dirigido a Psicólogos y Trabajadores Sociales trabajando el cambio de los paradigmas tradicionales de masculinidad para una mejor convivencia en sociedad.				17	17
Profesores/as de Liceo San Pablo Apóstol	Taller de Manejo de Disciplina Positiva en el aula, donde se socializaron estrategias a ser utilizadas por los/as docentes para el abordaje de la conducta problemática de los estudiantes en el aula			27	10	37
Personal de Arca Constanza	Taller Manejo e intervención en crisis para personal de centro de atención residencial de NNA, con el objetivo de ofrecer estrategias para el abordaje a crisis conductuales que se presentan en el hogar.	13	10			23
Psicólogos/as de Hogares de Paso, Equipos Multidisciplinarios, Gestión Territorial, Apoyo Técnico y Recursos Humanos	Formación en Tele psicología dirigida a psicólogos y psicólogas de las diferentes dependencias de CONANI, con el objetivo de conocer las diferentes herramientas tecnológicas para realizar intervenciones, evaluaciones y seguimientos psicológicos de manera digital.			16	2	18
Guías de Hogar de Paso Jarabacoa	Capacitación sobre el rol y las funciones del equipo del área educativa en hogares de paso.			9		9
Total		13	10	52	29	104



Fuente: registro administrativo del departamento de Apoyo Técnico

6.2- Estadísticas de la Sección de Equipos Multidisciplinarios⁷

6.2.1- Equipos Multidisciplinarios

El Código para el Sistema de Protección y los Derechos Fundamentales de los Niños, Niñas y Adolescentes, establece en su Libro Tercero, Sección V, Art. 266 en adelante, la creación en cada Departamento Judicial de la Unidad Multidisciplinaria de Atención Integral, conformada por un equipo técnico con un mínimo de dos (2) profesionales de las áreas de Trabajo Social y Psicología.

El Equipo Multidisciplinario atenderá los casos referidos por la Corte de Apelación de Niños, Niñas y Adolescentes, así como también de las salas civiles y penales de los Tribunales de Niños, Niñas y Adolescentes.

La sala civil es especializada en materia de familia y la sala penal debe conocer de los procesos que surgen de los actos de los adolescentes en conflicto con la Ley penal. En tal sentido, y en consecuencia los ámbitos de acción del Equipo Multidisciplinarios son los siguientes: Procesos de familia; Procesos Penales; Control de las Medidas Cautelares.

Contamos también con un personal adscrito a la Dirección Nacional de Atención Integral a la Persona Adolescente en Conflicto con la Ley Penal (Procuraduría General de la República), estos equipos tienen su ámbito de acción en las Unidades de Atención Integral (Centros Privativos de Libertad).

Tabla 6.2.1 República Dominicana: Evaluaciones psicológica y trabajo social realizadas por los Equipos Multidisciplinarios, por tipo de acción ejecuta. Cuarto trimestre del 2021

Tipo de acciones ejecutadas	Cantidad			Total
	TNNA	CAIPACLP	DINAIA	
Evaluaciones Psicológicas	446	31	10	487
Evaluaciones Trabajo social	529	18	28	575
Total	975	49	38	1,062

Fuente: registros administrativos de la Unidad Coordinadora de los Equipos Multidisciplinarios

⁷ Para más detalle, ver otras informaciones en el anexo 7.



Tabla 6.2.2 República Dominicana: Total de acciones realizadas en los CAIPACLP y DINAIA para seguimiento de adolescentes en conflicto con la Ley Penal, según tipo de acción. Cuarto trimestre del 2021

Tipo de acciones ejecutadas	Cantidad
Seguimiento a familias	66
Entrevistas nuevo ingreso CAIPACLP	81
Seguimientos psicológicos	202
Seguimiento adolescentes medidas socioeducativas	310
Total	659

Fuente: registros administrativos de la Unidad Coordinadora de los Equipos Multidisciplinarios

Tabla 6.2.3- República Dominicana: Total de adolescentes ingresados en los Centros de Atención Integral para Adolescentes en Conflicto con la Ley Penal (CAIPACL), según edad por Tribunal de Niño, Niña y Adolescente remitente. Cuarto trimestre del 2021

Región	Grupo de edad							Total
	13 años	14 años	15 años	16 años	17 años	18 años	> 18 años	
Cibao Norte	1	2	3	2	3	1	0	12
Cibao Sur	0	0	1	0	0	0	0	1
Cibao Nordeste	0	0	0	0	0	1	0	1
Cibao Noroeste	0	0	2	0	2	0	0	4
Valdesia	2	2	1	4	3	0	0	12
El Valle	0	0	1	2	0	0	0	3
Enriquillo	0	0	0	0	0	0	0	0
Yuma	0	1	0	4	6	0	0	11
Higuamo	0	2	2	1	6	0	0	11
Ozama	4	5	10	22	27	1	3	72
Total	7	12	20	35	47	3	3	127

Fuente: registros administrativos de la Unidad Coordinadora de los Equipos Multidisciplinarios



Tabla 6.2.4- República Dominicana: Total de adolescentes ingresados en los Centros de Atención Integral para Adolescentes en Conflicto con la Ley Penal (CAIPACL), según edad por centro. Cuarto trimestre del 2021

Tipo	Grupo de edad							Total
	13 años	14 años	15 años	16 años	17 años	18 años	> 18 años	
CAIPACLP Ciudad del Niño	0	2	6	7	9	0	3	27
CAIPACLP La Romana	0	3	1	4	8	0	0	16
CAIPACLP Santiago	1	0	5	1	4	2	0	13
IPRIME	2	1	1	2	1	0	0	7
CAIPACLP Villa Consuelo	0	3	1	1	1	0	0	6
Total	7	12	20	35	47	3	3	127

Fuente: registros administrativos de la Unidad Coordinadora de los Equipos Multidisciplinarios



Anexos



**Anexo 1: Expedientes de adopciones privilegiadas depositados por CONANI ante los
Tribunales de Niños, Niñas y Adolescentes de la República Dominicana.
Cuarto trimestre del 2021**

Tabla 1.1

República Dominicana: Cantidad de expedientes depositados ante los Tribunales de Niños, Niñas y Adolescentes, por tipo de adopción según mes. Cuarto trimestre, 2021

Modalidad de la adopción	Total de expediente
Adopciones nacionales	26
Adopciones internacionales	7
Total	33

Fuente: registros administrativos del departamento de Adopciones

Tabla 1.2

República Dominicana: Cantidad de expedientes de adopciones nacionales e internacionales, según status Concluidos, por mes. Cuarto trimestre del 2021

Modalidad de la adopción	Cantidad expediente	Concluidos	No concluidos
Adopciones nacionales	26	-	26
Adopciones internacionales	7	-	7
Total	33	-	33

Fuente: registros administrativos del departamento de Adopciones



**Anexo 2: Estadísticas de denuncias recibidas por el departamento Jurídico.
Cuarto trimestre del 2021**

Tabla 2.1

República Dominicana: Total de denuncias recibidas por el departamento Jurídico, según vía de recepción, sexo del niño, niña o adolescente por mes. cuarto trimestre del 2021

Mes	Telefónica	Personal	Total	Sexo		Total
				Hombre	Mujer	
Octubre		3	3	2	2	4
Noviembre		2	2	1	3	4
Diciembre		1	1	0	1	1
Total		6	6	3	6	9

Fuente: registros administrativos del departamento Jurídico

Observación: Estas son las denuncias registradas durante los meses octubre, noviembre y diciembre del 2021, por la División de Trabajo Social, Dpto. Jurídico, a las cuales se les ha dado seguimiento desde el área social, las demás han sido referidas a las fiscalías correspondientes (abuso de género y Fiscalía de NNA, de acuerdo a la jurisdicción).

Tabla 2.2.

República Dominicana: Total de investigaciones sociales realizadas para la determinación de las medidas judiciales a implementar en los casos requeridos. Cuarto trimestre del 2021

Tipo de entrevista	Total	Total de NNA	M	F
Entrevistas realizadas	130	167	76	91
Entrevistas en el departamento	115	133	54	79
Entrevistas en residencia	9	12	7	5
Otros centros	6	22	15	7
Investigaciones internacionales	10	20	10	10
Total de solicitudes recibidas del SSI.	6	13	6	7
Casos en seguimiento (Internacionales pendientes)	2	5	3	2
Casos en seguimiento (visitados y no encontrados)	1	1		1
Casos referidos a las regionales y municipales, SSI	1	1	1	0
Total de investigaciones nacionales diversas	122	180	98	82
Por abandono de NNA	18	26	17	9
Solicitudes de atención en Hospitales	53	74	36	38



informes de abandono para adopción	1	1		1
Denuncias investigadas	6	9	3	6
Representación de NNA en prueba de parentesco por ADN	23	37	22	15
Casos referidos por ASFL para declaración de NNA en investigación continua.	13	18	10	8
Carta para ingresos de NNA en escuelas	8	15	10	5

Fuente: registros administrativos del Departamento Jurídico.

Anexo 3: Estadísticas de los Hogares de Paso. Cuarto trimestre del 2021

Tabla 3.1. República Dominicana: Cantidad de casos de niños, niñas y adolescentes acogidos en los hogares de paso de CONAN, según edad y sexo, por nacionalidad. Cuarto trimestre del 2021

Nacionalidad	Grupo de edad																		Total	Total general	
	< 1 año		1 a <2 años		2 a <3 años		3 a <4 años		4 a <5 años		5 a <6 años		6 a <7 años		7 a 12 años		13 a 18 años				
	H	M	H	M	H	M	H	M	H	M	H	M	H	M	H	M	H	M			
Dominicanos	12	8	3	2	1	2	2	1	1	6	2	3	7	4	26	17	29	60	83	103	186
Haitianos	1	6	1	1	4	1	0	1	0	2	3	3	0	2	22	13	41	41	72	70	142
Estadounidenses	0	0	0	0	0	0	0	0	0	0	0	1	0	0	0	0	0	0	0	1	1
Otros (Brasileño, Cuba, arrayana)	0	0	0	0	0	0	0	1	0	0	0	2	0	0	0	0	1	0	1	3	4
Total	13	14	4	3	5	3	2	3	1	8	5	9	7	6	48	30	71	101	156	177	333



Tabla 3.2. República Dominicana: Cantidad de casos de niños, niñas y adolescentes acogidos en los hogares de paso de CONAN, según edad y sexo, por motivo del acogimiento. Cuarto trimestre del 2021

Motivo de ingreso	Grupo de edad																		Total	Total general	
	< 1 año		1 a <2 años		2 a <3 años		3 a <4 años		4 a <5 años		5 a <6 años		6 a <7 años		7 a 12 años		13 a 18 años				
	H	M	H	M	H	M	H	M	H	M	H	M	H	M	H	M	H	M			H
Abuso físico	1	3	0	0	0	0	0	0	0	1	0	0	0	0	9	7	4	10	14	21	35
Abuso sexual	0	0	0	1	0	0	0	0	0	1	0	1	0	0	2	5	1	22	3	30	33
Conflicto con la ley	0	0	0	0	0	0	0	0	0	0	0	0	0	0	0	0	8	0	8	0	8
Conflicto familiar	0	0	0	0	1	0	0	0	0	0	0	0	0	0	1	1	3	3	5	4	9
Deambulando por las calles	0	0	0	0	0	0	0	0	0	1	2	0	0	0	8	0	5	0	15	1	16
Denuncia por abandono	1	2	0	0	0	1	0	1	0	2	0	1	0	0	4	0	2	1	7	8	15
Entrega voluntaria	1	0	0	0	0	0	0	0	0	0	0	0	0	0	0	0	1	2	2	2	4
Explotación laboral	0	0	0	0	0	0	0	0	0	0	0	0	0	0	1	0	0	0	1	0	1
Explotación sexual comercial	0	0	0	0	0	0	0	0	0	0	0	0	0	0	0	0	0	3	0	3	3
Extraviado	0	0	0	0	0	0	0	0	1	1	0	0	1	0	3	0	1	4	6	5	11
Investigación de migratoria	0	0	0	0	0	0	0	0	0	0	0	1	0	0	0	0	0	1	0	2	2
Investigación de trata y tráfico	1	1	0	0	0	0	0	0	0	0	0	1	0	1	0	3	1	2	2	8	10
Migración irregular	0	0	1	1	0	0	0	0	0	0	0	4	0	1	3	1	13	7	17	14	31
Negligencia familiar	2	2	0	0	0	0	1	0	0	0	0	0	0	0	2	9	1	0	6	11	17
NNA en situación de calle	0	0	0	0	0	0	0	0	0	0	0	4	0	5	1	14	7	23	8	31	
Protección (Alojamiento provisional)	7	5	3	1	3	1	1	2	0	2	2	1	0	2	3	2	4	22	23	38	61
Otros	0	1	0	0	1	1	0	0	0	0	0	0	1	0	9	3	13	8	24	22	48
Total	13	14	4	3	5	3	2	3	1	8	4	9	6	4	50	32	71	101	156	177	333

Fuente: registros administrativos de la División de los Hogares de Paso



Tabla 3.3. República Dominicana: Cantidad de casos de niños, niñas y adolescentes acogidos en los hogares de paso de CONAN, según edad y sexo, autoridad remitente. Cuarto trimestre del 2021

Autoridad remitente	Grupo de edad																		Total	Total general	
	< 1 año		1 a <2 años		2 a <3 años		3 a <4 años		4 a <5 años		5 a <6 años		6 a <7 años		7 a 12 años		13 a 18 años				
	M	F	M	F	M	F	M	F	M	F	M	F	M	F	M	F	M	F			M
Departamento Jurídico de CONANI	0	0	0	0	0	0	0	0	0	0	1	0	0	0	0	1	0	1	1	2	
División de Hogares de Paso	3	0	0	1	1	1	0	0	0	2	0	0	0	12	4	21	10	37	18	55	
Región Cibao Norte	2	2	0	0	0	0	0	0	0	0	0	0	0	6	3	2	4	10	9	19	
Región Cibao Sur	1	1	0	0	0	0	0	0	0	0	0	0	0	0	3	0	3	1	7	8	
Región Cibao Nordeste	2	2	1	0	0	0	0	0	0	0	0	0	0	2	0	2	3	7	5	12	
Región Cibao Noroeste	1	2	0	0	0	0	0	0	0	0	0	0	0	2	2	0	6	3	10	13	
Región Valdesia	0	0	0	0	0	0	0	0	0	0	0	0	0	0	0	5	2	5	2	7	
Región Yuma	0	0	0	0	0	0	0	0	0	0	0	0	0	5	1	3	4	8	5	13	
Región Higuamo	0	0	0	0	0	0	0	0	0	0	0	0	0	0	0	2	9	2	9	11	
Región Ozama	0	1	0	0	0	0	0	1	0	0	0	0	0	3	0	5	12	8	14	22	
Dirección General de Migración	0	0	1	0	2	0	0	0	0	0	2	0	0	1	0	6	2	10	4	14	
Depto. de Niñez, Adolescencia	0	1	0	0	0	1	0	0	0	1	0	0	0	0	0	3	0	3	3	6	
Procuraduría General de la RD.	0	0	0	0	1	0	0	1	0	1	1	3	0	0	5	2	2	0	9	16	
Procuradurías Fiscales de diferentes jurisdicción del país	3	3	1	0	1	1	2	0	0	0	1	1	0	0	5	5	8	23	21	33	54
Procuraduría Especializada (Trata y Trafico)	0	0	1	1	0	0	0	1	0	1	0	0	0	2	0	1	0	4	3	7	
Policía Nacional	0	0	0	0	0	0	0	0	1	0	1	0	1	3	1	2	2	4	6	9	15
CESTUR	0	0	0	0	0	0	0	0	0	0	1	0	4	0	2	0	3	2	10	2	12
Hospitales	1	1	0	0	0	0	0	0	0	0	0	0	0	0	0	0	1	1	2	3	
Tribunales de NNA	0	0	0	0	0	0	0	0	0	0	0	0	0	4	1	0	0	4	1	5	
Unidad de Violencia Género Sexual	0	1	0	0	0	0	0	0	0	1	0	0	0	0	5	0	6	0	13	13	
Unidad 911	0	0	0	0	0	0	0	0	0	1	0	0	0	1	0	0	1	1	2	3	
CAIPACL	0	0	0	0	0	0	0	0	0	0	0	0	0	0	0	5	0	5	0	5	
Otros (ESPECIFICAR)	0	0	0	1	0	0	0	0	0	1	0	2	0	1	0	5	0	8	0	18	
Total general	13	14	4	3	5	3	2	3	1	8	4	9	5	4	51	33	71	100	156	177	333



Tabla 3.4. República Dominicana: Cantidad de casos de niños, niñas y adolescentes acogidos en los hogares de paso de CONAN, según edad y sexo, renglón de salida. Cuarto trimestre del 2021

Renglón de salida	Grupo de edad																		Total		Total general
	< 1 año		1 a <2 años		2 a <3 años		3 a <4 años		4 a <5 años		5 a <6 años		6 a <7 años		7 a 12 años		13 a 18 años				
	M	F	M	F	M	F	M	F	M	F	M	F	M	F	M	F	M	F	M	F	
Familia Nuclear	2	4	3	2	0	0	0	0	2	0	3	2	1	2	29	17	18	39	58	66	124
Familia Extendida	5	2	0	0	3	0	0	1	1	1	4	2	1	0	11	14	13	32	38	52	90
Familia Adoptiva	0	0	0	0	0	0	1	0	0	0	0	0	0	0	0	0	0	0	1	0	1
Familia Acogedora	1	0	0	0	0	1	0	0	0	0	0	0	0	0	0	0	0	0	1	1	2
Hogar Permanente	0	0	0	0	0	1	0	0	0	2	0	0	1	0	2	1	0	8	3	12	15
Traslado a Hogares de Paso	0	0	0	0	0	0	0	0	0	0	0	0	0	0	3	0	1	2	4	2	6
Entregado a Regionales	0	0	0	0	0	0	0	0	0	0	0	0	0	0	8	0	0	1	8	1	9
Salida voluntaria	0	0	0	0	0	0	0	0	0	0	0	0	0	0	0	0	1	0	1	0	1
Otros (ESPECIFICAR)	0	0	0	0	0	0	1	1	1	2	0	0	0	0	1	3	6	4	9	10	19
Total	8	6	3	2	3	2	2	2	4	5	7	4	3	2	54	35	39	86	123	144	267

Fuente: registros administrativos de la División de los Hogares de Paso



Anexo 4: Estadísticas del Programa de Acogimiento Familiar

Evaluaciones legales y psicosociales: tiene la finalidad de captar familias de buenos valores humanos que hayan sido, previamente validadas mediante trabajo social y análisis psicológico.

Tabla 4.1. República Dominicana: Evaluaciones legales y psicosociales realizadas a familias postulantes al Programa de Acogimiento Familiar. Cuarto trimestre del 2021

Mes	Familia evaluada	Tipo de evaluación		
		Legal	Psicosocial	Psicológica
Octubre	2	2	2	2
Noviembre	5	5	5	5
Diciembre	2	2	2	2
Total	9	9	9	9

Fuente: registros administrativos del Programa de Servicios Integrales/ Colocación de NNA en Familias Sustitutas

Tabla 4.2. República Dominicana: Seguimientos ofrecidos a los niños, niñas y adolescentes colocados en familias, según tipo de familia, por mes. Cuarto trimestre del 2021

Mes	Niño, niña y adolescente	Familia Acogedora	Familia Biológica
Octubre	3	2	0
Noviembre	8	8	0
Diciembre	1	11	0
Total	12	21	0

Fuente: registros administrativos del Programa de Servicios Integrales/ Colocación de NNA en Familias Sustitutas

Este seguimiento a niños niñas y adolescentes, familias sustitutas y familia de origen, es con el objetivo de monitorear el proceso de adaptación de los mismos e identificar las necesidades de desarrollo de los niños, niñas colocados/as



Anexo 5: Estadísticas de las acciones desarrolladas por las oficinas regionales y municipales a favor de la niñez y la adolescencia.

Tabla 5.1. República Dominicana: Cantidad de niños, niñas y adolescentes asistidos por las oficinas regionales y municipales, según sexo por Región. Cuarto trimestre del 2021

Región	Provincia/municipio	Sexo			Porcentaje
		Hombre	Mujer	Total	
CIBAO NORTE	Santiago	130	88	218	67%
	Sosua	36	18	54	17%
	Puerto Plata	22	30	52	16%
Sub-total		188	2136	324	100
CIBAO SUR	Constanza	46	64	110	49%
	La vega	36	36	72	32%
	Sánchez Ramírez	21	19	40	18%
	Monseñor Nouel	2	2	4	2%
Sub-total		105	121	226	100%
CIBAO NORDESTE	Cabrera	41	63	104	30%
	Duarte	39	38	77	22%
	María Trinidad Sánchez	54	10	64	19%
	Las Terrenas	16	20	36	10%
	Samaná	18	18	36	10%
	Salcedo	9	18	27	8%
Sub-total		177	167	344	100%
CIBAO NOROESTE	Dajabón	50	39	89	64%
	Valverde	24	27	51	36%
Sub-total		74	66	140	100%
VALDESIA	Haina	76	46	122	39%
	Azua	37	38	75	24%
	San José de Ocoa	21	25	46	15%
	San Cristóbal	13	23	36	11%
	Villa Altagracia	13	23	36	11%
Sub-total		160	155	315	100%
EL VALLE	Elías Piña	235	115	350	86%
	San Juan	30	25	55	14%
Sub-total		265	140	405	100%
ENRIQUILLO	Independencia	15	40	55	62%
	Pedernales	10	12	22	25%
	Barahona	4	4	8	13%
Sub-total		29	60	89	100%
YUMA	Bávaro	45	65	109	34%
	La Romana	42	42	84	26%
	El Seibo	45	39	84	26%
	La Altagracia	20	24	44	14%
Sub-total		152	169	321	100%
HIGUAMO	San Pedro de Macorís	19	54	73	43%
	Monte Plata	30	26	56	33%
	Sabana de la Mar	11	9	20	12%



	Hato Mayor	11	10	21	12%
Sub-total		71	99	170	100%
OZAMA O METROPOLITANA	Los Alcarrizos	64	50	114	39%
	Distrito Nacional (Santo Domingo de Guzmán)	43	48	91	31%
	Boca Chica	24	28	52	18%
	Distrito Nacional (Santo Domingo Norte)	11	23	34	12%
Sub-total		142	149	291	100%
Total general		1,363	1,262	2,625	

Fuente: registro administrativo del departamento de Gestión Territorial

Anexo 6: Estadísticas de las actividades realizadas por el departamento de Apoyo Técnico. Cuarto trimestre del 2021.

6.1. Fortalecimiento a la atención integral a niños, niñas y adolescentes de OG y ASFL

Tabla 6.1.1. República Dominicana: Total de actividades de formación brindadas al personal de la institución, cuarto trimestre del 2021.

Lugar	Tema impartido	Cantidad de personas capacitadas				Totales
		ASFL		OG		
		M	H	M	H	
Oficina Nacional	Habilidades para la atención telefónica en crisis.	0	0	15	6	21
	Ergonomía Física	0	0	33	23	56
	Cáncer de Próstata	0	0	7	19	26
	Alimentación Saludable	0	0	50	7	57
	Prevención de Bronco aspiración	0	0	27	3	30
	Manejo de Estrés	0	0	25	8	33
	Total	0	0	157	66	223

*Mujer M; Hombre H

Fuente: registro administrativo del departamento de Apoyo Técnico

Tabla 6.1.2. República Dominicana: Total de actividades de Salud realizada al personal de CONANI, cuarto trimestre del 2021



Tipo de actividad de Salud	Hombre	Mujer	Total
Vacunación de Influenza	59	129	188
Evaluación Oftalmológica	31	91	122
Jornada de Vacunación de Hepatitis B, Tétano e Influenza	11	17	28
Pruebas PCR para COVID-19	10	21	31
Jornada de Pruebas COVID	54	120	174
Jornada vacunación COVID19	15	26	41
Total	180	404	584

Fuente: registro administrativo del departamento de Apoyo Técnico

Anexo 7. Estadísticas de los Equipos Multidisciplinarios adscritos a los Tribunales de Niños, Niñas y Adolescentes



Tabla 7.2.1. República Dominicana: Población de adolescentes internos en los centros privativos de libertad, donde CONANI tiene presencia, según edad por tipo de infracción. Octubre 2021

Supuesta infracción	Grupo de edad							Total	Estatus	
	13 años	14 años	15 años	16 años	17 años	18 años	> 18 años		Preventivo	Sancionado
Agresión física	0	1	1	3	4	3	2	14	11	3
Agresión sexual	3	0	4	2	2	2	1	14	9	5
Drogas	0	1	1	6	14	0	0	22	22	0
Homicidio	0	2	6	15	21	12	12	68	34	34
Incendio	0	1	0	1	0	0	0	2	2	0
Intento de homicidio	0	1	1	4	3	1	2	12	9	3
Porte de arma	0	0	0	0	2	1	1	4	3	1
Robo	3	10	20	44	61	23	12	173	142	31
Violación sexual	1	1	13	22	20	10	13	80	42	38
Violencia intrafamiliar	0	0	0	0	1	0	0	1	1	0
Otro	0	0	1	0	1	0	1	3	2	1
Total	7	17	47	97	129	52	44	393	277	116

Fuente: registros administrativos de la Unidad Coordinadora de los Equipos Multidisciplinarios

Tabla 7.2.2. República Dominicana: Población de adolescentes internos en los centros privativos de libertad, donde CONANI tiene presencia, según edad por tipo de infracción. Noviembre del año 2021



Supuesta infracción	Grupo de edad							Estatus		
	13 años	14 años	15 años	16 años	17 años	18 años	> 18 años	Total	Preventivo	Sancionado
Agresión física	1	1	4	7	6	3	2	24	20	4
Agresión sexual	1	0	2	1	2	1	0	7	5	2
Amenaza										
Drogas	0	1	1	7	13	0	0	22	22	0
Homicidio	0	2	7	14	19	12	10	64	31	33
Incendio	0	1	0	1	0	0	1	3	2	1
Intento de Homicidio	1	0	1	4	3	1	2	12	8	4
Porte de arma	0	0	0	0	2	1	1	4	3	1
Robo	3	10	15	48	58	27	13	174	147	27
Violación sexual	1	1	11	23	15	10	13	74	37	37
Violencia intrafamiliar	0	0	0	1	0	0	0	1	1	0
Otros	0	0	1	0	0	0	0	1	1	0
Total	7	16	42	106	118	55	42	386	277	109

Fuente: registros administrativos de la Unidad Coordinadora de los Equipos Multidisciplinarios

Tabla 7.2.3. República Dominicana: Población de adolescentes internos en los centros privativos de libertad, donde CONANI tiene presencia, según edad por tipo de infracción. Diciembre del año 2021



Supuesta infracción	Grupo de edad							Total	Estatus	
	13 años	14 años	15 años	16 años	17 años	18 años	> 18 años		Preventivo	Sancionado
Agresión física	1	1	2	4	5	3	2	18	13	5
Agresión sexual	1	0	2	1	0	1	0	5	3	2
Amenaza	0	0	0	0	0	1	0	1	0	1
Drogas	0	1	1	6	15	0	0	23	23	0
Homicidio	0	2	7	14	19	12	8	62	30	32
Incendio	0	1	0	1	0	0	0	2	2	0
Intento de homicidio	0	0	2	3	1	1	1	8	4	4
Porte de arma	0	0	0	0	2	1	1	4	3	1
Robo	5	12	11	35	60	23	12	158	128	30
Violación sexual	3	2	13	24	14	10	12	78	40	38
Otro	2	0	2	4	2	1	0	11	11	0
Total	12	19	40	92	118	53	36	370	257	113

Fuente: registros administrativos de la Unidad Coordinadora de los Equipos Multidisciplinarios



Anexo 8: Estadísticas de la Oficina de Libre Acceso a la Información Pública.

Tabla 8.1. República Dominicana: Total de solicitudes de información que cumplieron con los días hábiles de entrega, de acuerdo a lo establecido en el reglamento de aplicación de la ley. Cuarto trimestre del 2021

Mes	Recibidas	Entregadas	Vía
Octubre	12	12	Email/Saip
Noviembre	11	11	Email/Saip
Diciembre	13	13	Email/Saip
Total	36	36	

Fuente: registro administrativo de la Oficina de Libre Acceso a la Información (OAI)

Tabla 8.2. República Dominicana: Estadísticas de la cantidad de visitas realizadas por los usuarios al portal de transparencia de la institución. Cuarto trimestre del 2021

Mes	Cantidad de visitas
Octubre	7,480
Noviembre	9,505
Diciembre	4,880
Total	21,865

Fuente: registro administrativo de la Oficina de Libre Acceso a la Información (OAI)

El 100 % de las solicitudes de información que se realizaron a CONANI en el cuarto trimestre del año, utilizando las diferentes vías de comunicación, fueron respondidas en el tiempo establecido por la Ley N0. 200-04, de Libre Acceso a la Información Pública.