



# BOLETIN ESTADÍSTICO 2018

Informe de las “Principales Operaciones Estadísticas  
producidas por las áreas que conforman el Consejo  
Nacional para la Niñez y la Adolescencia (CONANI),  
segundo trimestre del 2018”

## ***Responsables***

*Elaborado por:*

***Mayra A. Doñe***

*Encargada de la Sección de Estadística*

*Revisado por :*

***Daysi García***

*Encargada Departamento de Planificación y  
Desarrollo*

*Aprobado por:*

***Kenia Lora***

Presidenta Ejecutiva de CONAN

## Índice

### **Tema I.- Estadísticas de las solicitudes de homologación del proceso administrativo de la adopción.**

- 1.1 Expedientes de adopciones privilegiadas depositados por CONANI ante los Tribunales de Niños, Niñas y Adolescentes, según modalidad de la adopción.
- 1.2 Expedientes de adopciones privilegiadas depositados por CONANI ante los Tribunales de Niños, Niñas y Adolescentes, por sexo del adoptado.
- 1.3 Expedientes de adopciones privilegiadas depositados por CONANI ante los Tribunales de Niños, Niñas y Adolescentes, por mes.
- 1.4 Expedientes de adopciones privilegiadas depositados por CONANI ante los Tribunales de Niños, Niñas y Adolescentes, según tipo y modalidad de la adopción.
- 1.5 Expedientes de adopciones privilegiadas depositados por CONANI ante los Tribunales de Niños, Niñas y Adolescentes, según país de recepción.
- 1.6 Expedientes de adopciones privilegiadas depositados por CONANI ante los Tribunales de Niños, Niñas y Adolescentes, según demarcación jurídica del tribunal.
- 1.7 Trabajo social realizados por el Departamento de Adopciones, detallados por mes.
- 1.8 Entrevistas realizadas a niños, niñas y adolescentes.
- 1.9 Entrevistas a futuros padres adoptantes, según mes.
- 1.10 Entrevistas realizadas a padres biológicos, según mes.
- 1.11 Inicio de convivencia entre los futuros padres adoptantes y los candidatos a adopción, según mes.
- 1.12 Relación de visitas para cierre y/o seguimiento del período de convivencia entre los futuros padres adoptantes y los candidatos a adopción, según mes.
- 1.13 Seguimiento post adopción, según mes.

### **Tema II.- Estadísticas de atención de casos relacionados con la restitución de derechos.**

- 2.1 Cantidad de solicitudes de declaración en estado de abandono de niños, niñas y adolescentes.
- 2.2 Cantidad de demandas en suspensión de autoridad parental de niños, niñas y adolescentes.

- 2.3 Cantidad de solicitudes de autorizaciones judiciales para declarar niños, niñas y adolescentes.
- 2.4 Cantidad de asistencia en los casos de trabajo social internacional.

**Tema III.-Estadísticas de niños, niñas y adolescentes acogidos en los Hogares de Paso.**

- 3.1 Total de niños, niñas y adolescentes acogidos en los Hogares de Paso.
- 3.2 Total de niños, niñas y adolescentes acogidos en los Hogares de Paso, según nacionalidad.
- 3.3 Total de niños, niñas y adolescentes acogidos en los Hogares de Paso, según renglón de salida.

**Tema IV. Estadísticas del Centro Información y Documentación sobre Niñez, Adolescencia y Familia (CENINFA)**

- 4.1 Estadísticas de las solicitudes de servicios brindados a los usuarios del CENINFA.
- 4.2 Seguimiento y actualización de la base de datos de CENINFA.

**Tema V. Estadísticas de las acciones desarrolladas a favor de la niñez y la adolescenciaa través de las oficinas técnicas regionales y municipales.**

- 5.1- Estadísticas de las acciones desarrolladas a favor de la niñez y la adolescencia a través de la Oficina Técnica Regional Cibao Norte.
- 5.2- Estadísticas de las acciones desarrolladas a favor de la niñez y la adolescencia a través de la Oficina Técnica Regional Cibao Sur.
- 5.3- Estadísticas de las acciones desarrolladas a favor de la niñez y la adolescenciaa través de la Oficina Técnica Regional Cibao Nordeste.
- 5.4- Estadísticas de las acciones desarrolladas a favor de la niñez y la adolescencia a través de la Oficina Técnica Regional Cibao Noroeste.
- 5.5- Estadísticas de las acciones desarrolladas a favor de la niñez y la adolescencia a través de la Oficina Técnica Regional Valdesia.

- 5.6- Estadísticas de las acciones desarrolladas a favor de la niñez y la adolescencia a través de la Oficina Técnica Regional El Valle.
- 5.7- Estadísticas de las acciones desarrolladas a favor de la niñez y la adolescencia a través de la Oficina Técnica Regional Enriquillo.
- 5.8- Estadísticas de las acciones desarrolladas a favor de la niñez y la adolescencia a través de la Oficina Técnica Regional Yuma.
- 5.9- Estadísticas de las acciones desarrolladas a favor de la niñez y la adolescencia a través de la Oficina Técnica Regional Higuamo.
- 5.10- Estadísticas de las acciones desarrolladas a favor de la niñez y la adolescencia a través de la Oficina Técnica Regional Metropolitana.
- 5.11- Cuadro Resumen.

**Tema VI.-Estadísticas de la Oficina de Libre Acceso a la Información (OAI).**

- 6.1 Total de solicitudes de Información a la Oficina de Libre Acceso a la Información (OAI).
- 6.2 Estadísticas de la cantidad de visitas realizadas por los usuarios al portal de transparencia de la Institución.

**Tema VII.- Estadísticas del DepartamentoSupervisión Técnica y Administrativa de Organizaciones Gubernamentales y no Gubernamentales que Desarrollan Programas de Atención Integral a Niños, Niñas y Adolescentes**

- 7.1. Total de las supervisiones realizadas a las ASFLs,
- 7.2. Total de ASFLs que prestan atención dentro del Sistema Nacional de Protección, acreditadas

**Tema VIII.-Estadísticas del Departamento de Apoyo Técnico.**

- 8.1. Total de sesiones de trabajo en mesas técnicas y actividades de cooperación interinstitucional, para el fortalecimiento de la presentación de los servicios de atención.
- 8.2. Total del registro de documentos elaborados producto de la asistencia técnica para el fortalecimiento de la atención, según el solicitante.

- 8.3. Total de documentos revisados, en el marco de la asistencia técnica para el fortalecimiento de la atención, según solicitante y el área participante.
- 8.4. Total de apoyo técnico requerido por los departamentos.
- 8.5. Total de actividades de formación brindadas al personal operante de las ASFLs que desarrollan programas de atención a niño, niña y adolescente.
- 8.6. Coordinación interinstitucional para el seguimiento de los lineamientos de NNA en situación de calle.
- 8.7. Total de actividades para la reactivación y fortalecimiento de la coordinación de los programas en Peores Formas de Trabajo Infantil el seguimiento de los lineamientos de NNA en situación de calle.
- 8.8. Total de participaciones en reuniones de trabajo internas y externas.
- 8.9. División de Salud.
  - 8.9.1. Total de evaluaciones realizadas a los niños, niñas y adolescentes de los Hogares de Paso.
  - 8.9.2. Atenciones brindadas a niños, niñas, adolescentes de los Hogares de Paso.
  - 8.9.3. Niños, niñas y adolescentes diagnosticados con enfermedades.
  - 8.9.4. Atenciones en accidentes intracentros realizados a niños, niñas, adolescentes de los Hogares de Paso.
  - 8.9.5. Referimientos realizados
  - 8.9.6. Coordinaciones realizadas
  - 8.9.7. Atenciones odontológicas
  - 8.9.8. Atenciones realizadas por la Sección de Nutrición
  - 8.9.9. Vacunas aplicadas
  - 8.9.10. Actividades realizadas por la División de Salud y Nutrición a empleados de la Oficina Principal y los Hogares de Paso.
- 8.10 Estadísticas de los Equipos Multidisciplinarios del Subsistema Judicial
  - 8.10.1 Estadísticas de los casos evaluados por los Equipos Multidisciplinarios de CONANI en los Tribunales de Niños, Niñas y Adolescentes, Región Cibao Norte.

- 8.10.2 Estadísticas de los casos evaluados por los Equipos Multidisciplinarios de CONANI en los Tribunales de Niños, Niñas y Adolescentes, Región Cibao Sur.
- 8.10.3 Estadísticas de los casos evaluados por los Equipos Multidisciplinarios de CONANI en los Tribunales de Niños, Niñas y Adolescentes, Región Nordeste.
- 8.10.4 Estadísticas de los casos evaluados por los Equipos Multidisciplinarios de CONANI en los Tribunales de Niños, Niñas y Adolescentes, Región Noroeste.
- 8.10.5 Estadísticas de los casos evaluados por los Equipos Multidisciplinarios de CONANI en los Tribunales de Niños, Niñas y Adolescentes, Región Valdesia.
- 8.10.6 Estadísticas de los casos evaluados por los Equipos Multidisciplinarios de CONANI en los Tribunales de Niños, Niñas y Adolescentes, Región El Valle.
- 8.10.7 Estadísticas de los casos evaluados por los Equipos Multidisciplinarios de CONANI en los Tribunales de Niños, Niñas y Adolescentes, Región Enriquillo.
- 8.10.8 Estadísticas de los casos evaluados por los Equipos Multidisciplinarios de CONANI en los Tribunales de Niños, Niñas y Adolescentes, Región Yuma.
- 8.10.9 Estadísticas de los casos evaluados por los Equipos Multidisciplinarios de CONANI en los Tribunales de Niños, Niñas y Adolescentes, Región Higuamo.
- 8.10.10 Estadísticas de los casos evaluados por los Equipos Multidisciplinarios de CONANI en los Tribunales de Niños, Niñas y Adolescentes, Región Metropolitana.
- 8.10.11 Cuadro Resumen.
- 8.10.12 Estadísticas de los casos evaluados por los Equipos Multidisciplinarios de CONANI en los Centros Privativos de Libertad.
- 8.10.13 Estadísticas de los casos evaluados por los Equipos Multidisciplinarios de CONANI en la aplicación de medidas alternativas.
- 8.10.14 Estadísticas de los Centros de Entrevista.

## **Informe de las “Principales Operaciones Estadísticas producidas por las áreas que conforman el Consejo Nacional para la Niñez y la Adolescencia (CONANI), segundo trimestre del 2018”**

Este informe recoge las principales operaciones estadísticas (OE), con sus temas, objetivos, unidades ejecutoras, variables, fuentes, periodicidad de la recolección de los datos, de todas las áreas que producen Estadísticas en el Consejo Nacional Para la Niñez y la Adolescencia (CONANI).

Las áreas Identificadas como productoras de Estadísticas en el CONANI, son las siguientes:

- ✓ Departamento de Adopciones
- ✓ Departamento Jurídico
- ✓ Departamento de Gestión Territorial:
  - Oficinas Regionales
  - Oficinas Municipales
  - Juntas Locales de Protección y Restitución de Derechos
  
- ✓ Departamento de Supervisión Técnica y Administrativa de Organizaciones Gubernamentales y no gubernamentales que desarrollan programas de atención integral a niños, niñas y adolescentes
  - Sección de Registro y Acreditación de Organizaciones Gubernamentales y no Gubernamentales.
  - Sección de Supervisión y Control
  
- ✓ Departamento de Apoyo Técnico
  - División de Psicología.
  - División de Trabajo Social.
  - División de Salud Integral.
  - Sección de Nutrición.
  - Sección de Educación.
  - Sección de Equipos Multidisciplinarios.
  - Sección de Recreación y Deporte.
  
- ✓ División de los Hogares de Paso



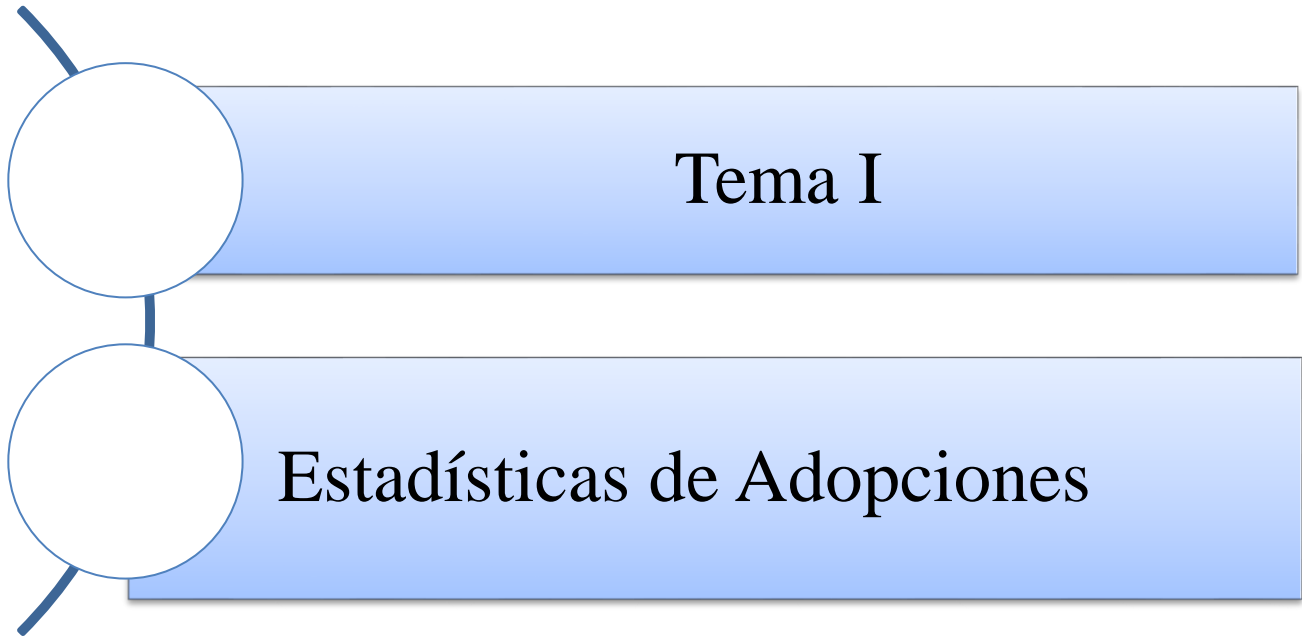
<b>Área</b>	<b>Cantidad (OE)</b>	<b>Nombre de la (OE)</b>
Departamento de Adopciones	1	1. Estadísticas de Adopciones
Departamento Legal	5	1. Estadísticas de casos de abandonos. 2. Estadísticas de casos de autorizaciones judiciales para declarar. 3. Estadísticas de casos de demandas en suspensión de autoridad parental. 4. Estadísticas de casos de Demandas en terminación de autoridad parental. 5. Estadísticas de Casos del servicio social internacional.
Oficinas Regionales y Municipales	1	1. Informe anual de las acciones desarrolladas por las oficinas regionales y municipales a favor de la niñez y la adolescencia.
Departamento de Supervisión Técnica y Administrativa OG y ONG	2	1. Informe anual de las supervisiones realizadas a las ASFLs que desarrollan programas de atención y protección a niños, niñas y adolescentes. 2. Informe anual a las ASFLs que desarrollan programas de atención y protección a niños, niñas y adolescentes que fueron registradas, acreditadas y certificadas.
Departamento de Apoyo Técnico		
División Psicología	1	1. Informe anual sobre la asesoría, capacitación de supervisión, acompañamiento y apoyo técnico a todo lo relacionado con la aplicación del área de psicología en las organizaciones gubernamentales y no gubernamentales, que desarrollan programas de atención y protección a niños, niñas y adolescentes.
División Trabajo Social	1	1. Informe anual sobre la asesoría, evaluaciones socio-familiares y apoyo técnico a organizaciones gubernamentales y no gubernamentales que desarrollan programas de atención y protección a niños, niñas y adolescentes.
División Salud Integral	1	1. Informe de las actividades de salud y nutrición realizadas en los Hogares de Paso y la Oficina Principal de CONANI.
Sección de Educación		1. Informe anual sobre la asesoría, capacitación y apoyo técnico a organizaciones gubernamentales y no gubernamentales que desarrollan programas de atención y protección a niños, niñas y adolescentes.
Sección de Equipos Multidisciplinarios	1	1. Estadísticas de los informes realizados por los Trabajadores Sociales y los Psicólogos, ordenados por los Tribunales de Niños, Niñas y Adolescentes.
División de los Hogares de Paso		1. Informe anual de los niños, niñas y adolescentes acogidos en los Hogares de Paso de CONANI.

## **Propósito**

El Consejo Nacional para la Niñez y Adolescencia (CONANI), presenta a la sociedad dominicana el informe del segundo trimestre del 2018, sobre las Principales Operaciones Estadísticas producidas por las áreas que conforman el Consejo Nacional Para la Niñez y la Adolescencia (CONANI).

Este informe cumple cinco propósitos:

1. Dar cumplimiento a la solicitud de la Dirección General de Ética e Integridad Gubernamental (DIGEIG), organismo creado mediante el Decreto 486-12, en el año 2012, que manda a las instituciones a publicar trimestralmente, además de un resumen anual, las estadísticas institucionales;
2. Dar respuesta a la solicitud de la persona responsable de la Oficina de Libre Acceso a la Información (OAI), que tiene el compromiso de brindar un servicio permanente y actualizado de las informaciones de cada una de las acciones y actos de carácter administrativo del Consejo Nacional para la Niñez y Adolescencia, en cumplimiento de la Ley 200-4 General de Libre Acceso a la Información Pública del 28 de julio del 2004;
3. Actualizar las fichas de las Operaciones Estadísticas identificadas por la Oficina Nacional de Estadísticas (ONE), que forman parte del inventario que servirá de insumo al Sistema Estadístico Nacional.
4. Servir de base al Departamento de Planificación y Desarrollo para la evaluación de las metas planificadas por las áreas, en el Plan Operativo Anual (POA-2018);
5. Servir de base al Departamento de Planificación y Desarrollo para la evaluación elaboración del Presupuesto Físico y Financiero;



## Solicitudes de homologación del proceso administrativo de la Adopción

Expedientes de adopción privilegiada depositados por CONANI ante los Tribunales de Niños, Niñas y Adolescentes de la República Dominicana, segundo trimestre del 2018.

Cuadro 01. Cantidad de expedientes de adopción privilegiada depósitos por CONANI ante los Tribunales de Niños, Niñas y Adolescentes, según modalidad de la adopción. Segundo trimestre del 2018.	
Modalidad de la adopción	Cantidad
Nacionales	28
Internacionales	05
<b>Total</b>	<b>33</b>

Fuente: registros administrativos del Departamento de Adopciones

Cuadro 02. Total de expedientes de adopción privilegiada depositados por CONANI ante los Tribunales de Niños, Niñas y Adolescentes, según sexo del adoptado/a. Segundo trimestre del 2018.			
Modalidad de la adopción	Total de expedientes depositados	Total de niños, niñas y adolescentes	
		Hombre	Mujer
Nacionales	28	16	12
Internacionales	05	05	00
<b>Total</b>	<b>33</b>	<b>21</b>	<b>12</b>

Fuente: registros administrativos del Departamento de Adopciones

Cuadro. 03 Cantidad de expedientes de adopción privilegiada internacional depositados por CONANI ante los Tribunales de Niños, Niñas y Adolescentes, según país de recepción. Segundo trimestre del 2018.	
País de recepción	Adopción
España	02
Suiza	01
Alemania	01
Francia	01
<b>Total</b>	<b>05</b>

Fuente: registros administrativos del Departamento de Adopciones

Cuadro.04 Cantidad de expedientes de adopción privilegiada depositados por CONANI ante los Tribunales de Niños, Niñas y Adolescentes, según tipo y modalidad de la adopción. Segundo trimestre del 2018.		
Modalidad / tipo de adopción	Adopción nacional	Adopción internacional
Filiación desconocida	08	05
Entrega voluntaria	20	00
<b>Total</b>	<b>28</b>	<b>05</b>

Fuente :registros administrativos del Departamento de Adopciones

Cuadro 05 Cantidad de expedientes de adopción privilegiada depositados por CONANI ante los Tribunales de Niños, Niñas y Adolescentes, según la demarcación jurídica del tribunal. Segundo trimestre del 2018.	
Demarcación	Cantidad
Distrito Nacional	11
Santo Domingo	10
Santiago	06
La Altagracia	02
Valverde-Mao	01
Monte Cristi	01
Nagua	01
Moca	01
<b>Total</b>	<b>33</b>

Fuente: registros administrativos del Departamento de Adopciones

Cuadro 06 Cantidad de expedientes de adopción privilegiada depositados ante los Tribunales de Niños, Niñas y Adolescentes, por mes. Segundo trimestre del 2018.	
Mes	Cantidad
Abril	12
Mayo	11
Junio	10
<b>Total</b>	<b>33</b>

Fuente: registros administrativos del Departamento de Adopciones

Cuadro 07 Cantidad de expedientes concluidos y no concluidos por sentencia de homologación de adopción. Segundo trimestre del 2018		
Modalidad de la adopción	Concluidas	No concluidas
Adopciones nacionales	11	17
Adopciones internacionales	04	01
<b>Total</b>	<b>15</b>	<b>18</b>

Fuente: registros administrativos del Departamento de Adopciones

## Área Psicosocial

Cuadro 08 Total de Trabajo social realizados por el Departamento de Adopciones. Detallados por mes Segundo trimestre del 2018.	
Mes	Cantidad
Abril	22
Mayo	18
Junio	13
<b>Total</b>	<b>53</b>

Fuente: registros administrativos del Departamento de Adopciones

Cuadro 09 Entrevistas realizadas a niños, niñas y adolescentes. Segundo trimestre del 2018.	
Mes	Cantidad
Abril	00
Mayo	04
Junio	02
<b>Total</b>	<b>06</b>

Fuente: registros administrativos del Departamento de Adopciones

Cuadro 10 Entrevistas a futuras padres adoptantes, según mes. Segundo trimestre del 2018.	
Mes	Cantidad
Abril	04
Mayo	05
Junio	13
<b>Total</b>	<b>22</b>

Fuente: registros administrativos del Departamento de Adopciones

Cuadro 11 Entrevistas realizadas a padres biológicos, según mes. Segundo trimestre del 2018.	
Mes	Cantidad
Abril	01
Mayo	02
Junio	03
<b>Total</b>	<b>06</b>
Fuente: registros administrativos del Departamento de Adopciones	

Cuadro 12 Inicio de convivencia previa entre los futuros padres adoptantes y los candidatos a adopción, según mes. Segundo trimestre del 2018.	
Mes	Cantidad
Abril	08
Mayo	06
Junio	05
<b>Total</b>	<b>19</b>
Fuente: registros administrativos del Departamento de Adopciones	

Cuadro 13 Relación de visitas para cierre y/o seguimiento del período de convivencia previa entre los futuros padres adoptantes y los candidatos a adopción, según mes. Segundo trimestre del 2018.	
Mes	Cantidad
Abril	01
Mayo	02
Junio	03
<b>Total</b>	<b>06</b>
Fuente: registros administrativos del Departamento de Adopciones	

Cuadro 14 Seguimiento post adopción, según mes. Segundo trimestre del 2018.	
Mes	Cantidad
Abril	05
Mayo	09
Junio	04
<b>Total</b>	<b>18</b>
Fuente: registros administrativos del Departamento de Adopciones	



# Tema II

Estadísticas de casos  
relacionados con la  
restitución de derechos



## Estadísticas de las acciones realizadas por el Departamento Jurídico, segundo trimestre del 2018.

A) Declaraciones en estado de abandono de niños, niñas y adolescentes.

Cuadro No. 01. Total de solicitudes de declaraciones en estado de abandono de niños, niñas y adolescentes, por mes, según género. Segundo trimestre del 2018			
Mes	Total de NNA declarados en abandono		Total
	Hombre	Mujer	
Abril	04	01	05
Mayo	01	01	02
Junio	02	06	08
<b>Total</b>	<b>07</b>	<b>08</b>	<b>15</b>
Fuente: registros administrativos del Departamento Jurídico			

B) Autorización judicial para declarar

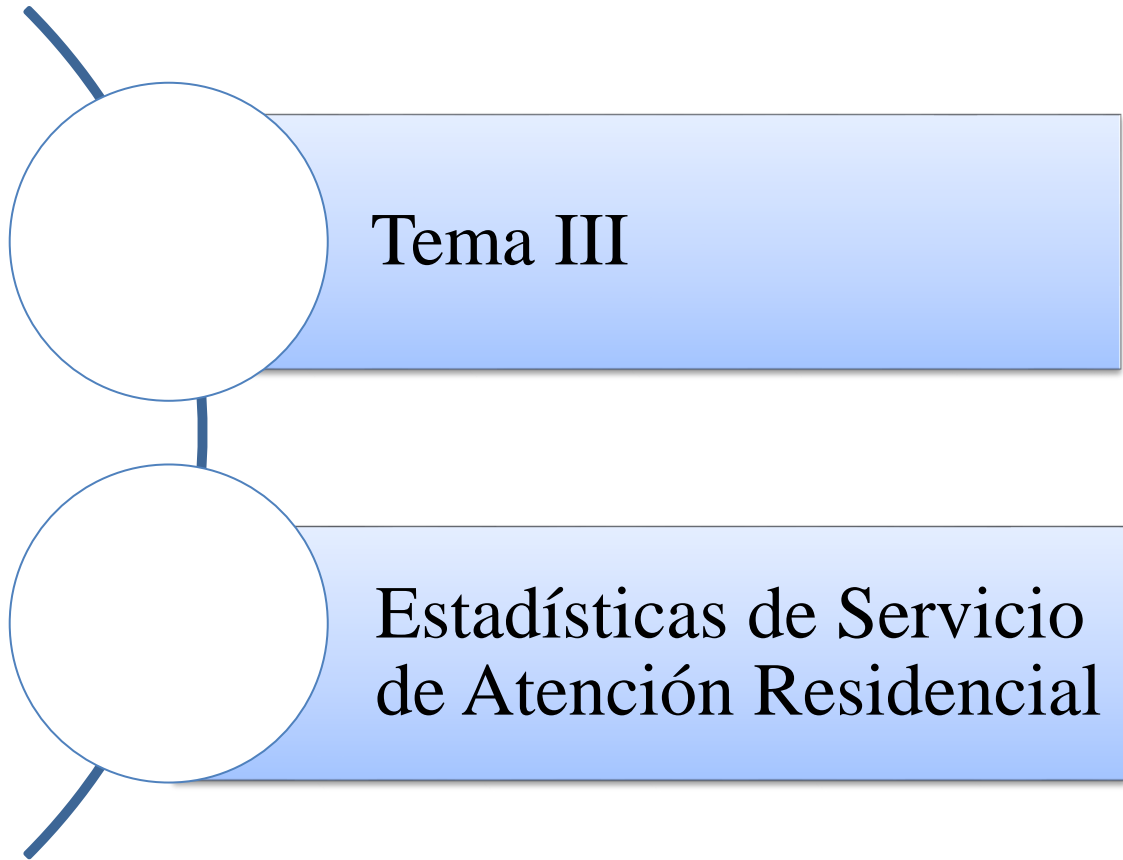
Cuadro 02. Total de autorizaciones judiciales para declarar a niños, niñas y adolescentes, por mes, según género Segundo trimestre del 2018			
Mes	Suspensión de autoridad parental		Total
	Hombre	Mujer	
Abril	09	09	18
Mayo	03	10	13
Junio	12	11	23
<b>Total</b>	<b>24</b>	<b>30</b>	<b>54</b>
Fuente: registros administrativos del Departamento Jurídico			

C) Demandas de suspensión de autoridad parental

Cuadro 02. Demandas de suspensión de autoridad parental. Por mes, según género. Segundo trimestre del 2018			
Mes	Suspensión de autoridad parental		Total
	Hombre	Mujer	
Abril	02	02	04
Mayo	01	00	01
Junio	01	05	06
<b>Total</b>	<b>04</b>	<b>07</b>	<b>11</b>
Fuente: registros administrativos del Departamento Jurídico			

D) Trabajo social internacional

Cuadro 03.Total de asistencia en los casos del servicio social internacional. Segundo trimestre del 2018	
Mes	Total
Abril	18
Mayo	12
Junio	20
<b>Total</b>	<b>50</b>
Fuente: registros administrativos del Departamento Jurídico	



### Estadísticas de los Hogares de Paso.

Cuadro 01: Total de niños, niñas y adolescentes acogidos en los Hogares de Paso. Segundo trimestre del 2018.																					
Categoría	< de un año		1 a < 2 años		2 a < 3 años		3 a < 4 años		4 a < 5 años		5 a < 6 años		6 a < 7 años		7 a 12 años		13 a 18 años		Total		Total
	H	M	H	M	H	M	H	M	H	M	H	M	H	M	H	M	H	M	H	M	
Población al 01 de abril	24	17	1	2	8	2	4	1	2	0	1	3	3	5	28	30	48	97	119	15	276
Ingresos	11	10	3	1	10	4	2	2	3	2	7	3	3	1	15	13	16	13	70	49	119
Reingresos						1		1		1	1	1					7		8	4	12
Traslado desde otro Hogar					1	1					1		2	3	12	10	1	16	17	30	47
Egreso	5	5	1	2	8	4	2	1	2	1	9	1	2	4	23	20	22	25	76	61	137
<b>Población al 30 de junio</b>	<b>30</b>	<b>22</b>	<b>3</b>	<b>1</b>	<b>11</b>	<b>4</b>	<b>4</b>	<b>3</b>	<b>3</b>	<b>2</b>	<b>1</b>	<b>6</b>	<b>6</b>	<b>5</b>	<b>32</b>	<b>33</b>	<b>50</b>	<b>101</b>	<b>138</b>	<b>179</b>	<b>317</b>

Fuente: registros administrativos de la División de los Hogares de Paso

Cuadro No. 02: Estadísticas de los Hogares de Paso para niños, niñas y adolescentes en situación de riesgo, según renglón de salida. Segundo trimestre del 2018.																					
Renglón de salida	Grupo de edad																		Total	Total	
	< 1 año		1 a < 2 años		2 a < 3 años		3 a < 4 años		4 a < 5 años		5 a < 6 años		6 a < 7 años		7 a 12 años		13 a 18 años				
	H	M	H	M	H	M	H	M	H	M	H	M	H	M	H	M	H	M	H		M
Familia Nuclear	3	3	1	1	4	4	1				3		1	1	14	2	4	11	31	22	53
Familia Extendida	1	1		1	2				1	1	4	1			2	2	1	5	11	11	22
Familia Adoptiva	1				1		1		1		1								5	0	5
Traslado a Hogares de Paso		1			1						1		1	3	6	12	5	7	14	23	37
Entregado a CESTUR																	1		1	0	1
Entregado a Fiscalía															1			1	0	2	2
Entregado a Regionales														1	2	0	1	1	3	4	4
Hogar Permanente								1							1	1		1	2	3	3
Entregado a Migración																	10		10	0	10
<b>Total</b>	<b>5</b>	<b>5</b>	<b>1</b>	<b>2</b>	<b>8</b>	<b>4</b>	<b>2</b>	<b>1</b>	<b>2</b>	<b>1</b>	<b>9</b>	<b>1</b>	<b>2</b>	<b>4</b>	<b>23</b>	<b>20</b>	<b>22</b>	<b>25</b>	<b>74</b>	<b>63</b>	<b>137</b>

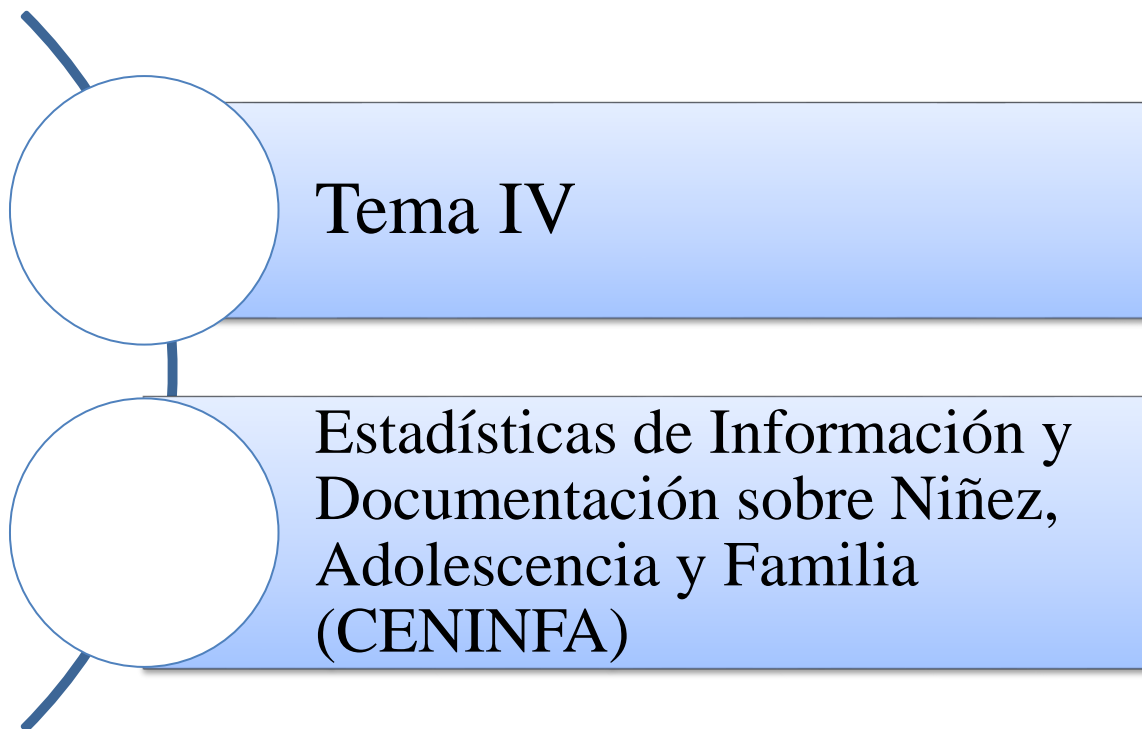
Fuente: registros administrativos de la División de los Hogares de Paso

Total de niños, niñas y adolescentes acogidos en los Hogares de Paso de CONANI, según nacionalidad, al 01 de abril del 2018				
Hogar	Dominicano	Haitiano	Otro	Total
La Romana	13	3	0	16
Azua	13		4	17
Angeles Niñas	5	2	0	7
Santiago Masculino	15	3	1	19
Jarabacoa	51	5	0	56
Los Angelitos	27	4	1	32
Moisés	31	14	0	45
Angeles de Santiago	81	3	0	84
<b>Total</b>	<b>236</b>	<b>34</b>	<b>6</b>	<b>276</b>

Fuente: registros administrativos de la División de los Hogares de Paso

Total de niños, niñas y adolescentes acogidos en los Hogares de Paso de CONANI, según nacionalidad, al 30 de junio del 2018				
Hogar	Dominicano	Haitiano	Otro	Total
La Romana	17	5		22
Azua	17	2	3	22
Angeles Niñas	7	0		7
Santiago Masculino	21	2		23
Jarabacoa	54	6		60
Los Angelitos	35	7		42
Moisés	39	16		55
Angeles de Santiago	83	3		86
<b>Total</b>	<b>273</b>	<b>41</b>	<b>3</b>	<b>317</b>

Fuente: registros administrativos de la División de los Hogares de Paso



## Estadísticas de las solicitudes de servicios brindados a los usuarios

### I-Del registro de asistencia de los usuarios

Cuadro No. 01: Estadísticas de las solicitudes de servicios brindados a los usuarios del CENINFA, según vía de la solicitud, por mes. Segundo trimestre del 2018.			
Mes	Total solicitudes recibidas	Vía solicitud	
		Personal	Electrónica
Abril	25	10	15
Mayo	14	11	03
Junio	08	04	04
<b>Total</b>	<b>47</b>	<b>25</b>	<b>22</b>
Fuente: registro administrativo del CENINFA			

Cuadro No.02: Estadísticas de las solicitudes de servicios brindados a los usuarios del CENINFA, según género. Segundo trimestre del 2018.	
Sexo	Total de solicitudes*
Hombre	06
Mujer	26
<b>Total</b>	<b>22</b>
Fuente: registro administrativo del CENINFA	

Cuadro No.03: Estadísticas de las solicitudes de servicios brindados a los usuarios del CENINFA, por tipo de usuario. Segundo trimestre del 2018.	
Tipo de usuario	Total de solicitudes
Estudiantes	20
Profesional	27
<b>Total</b>	<b>47</b>
Fuente: registro administrativo del CENINFA	

**Cuadro No.04:**  
**Estadísticas de las solicitudes de servicios brindados a los usuarios del CENINFA, según el tema solicitado. Segundo trimestre del 2018.**

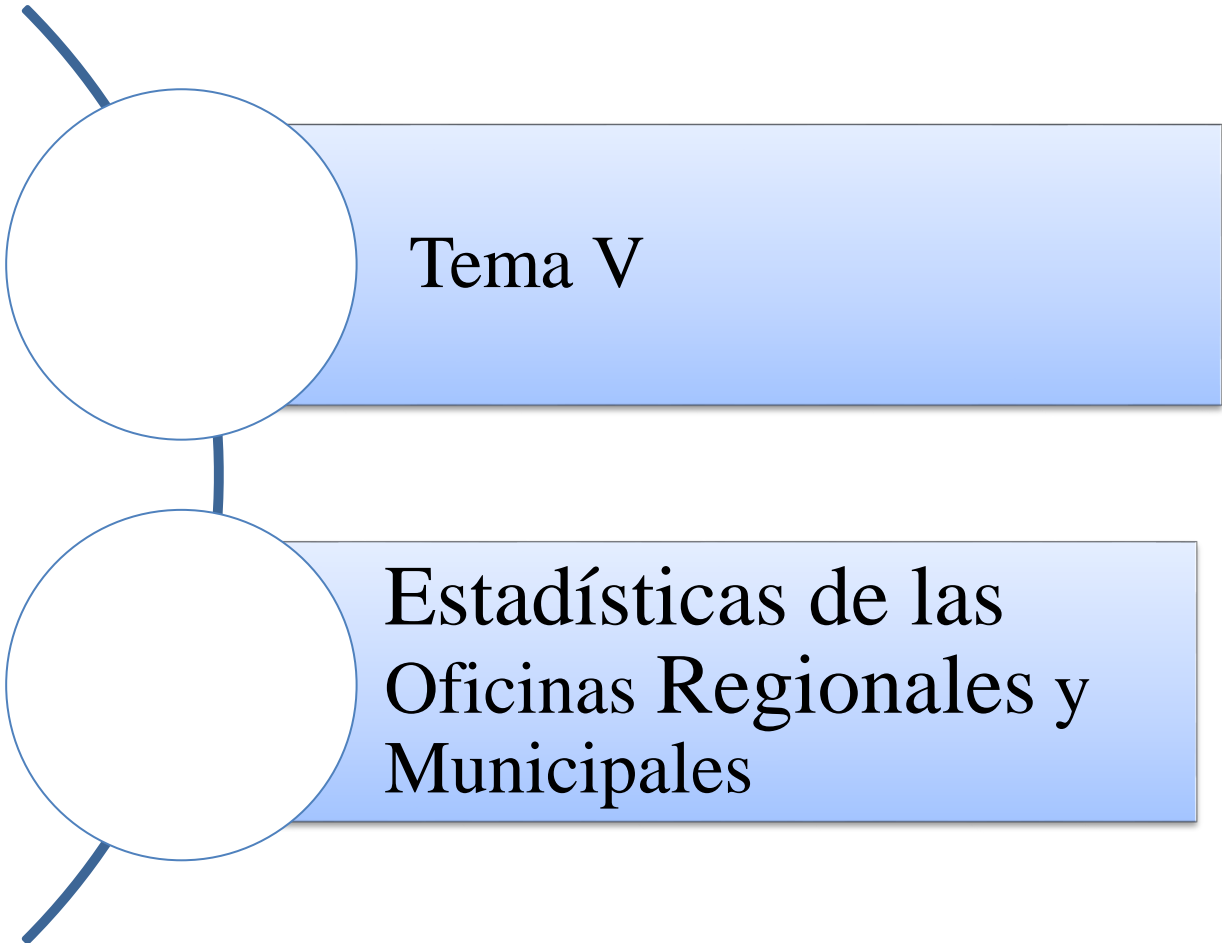
<b>Temas relacionados</b>	<b>No. de solicitudes**</b>
Información sobre la institución	10
Solicitud de material publicitario	08
Ley 136-03	03
Abuso/maltrato infantil	04
Sobre los programas que ofrece CONIANI	04
Adopciones	03
Programas gubernamentales	02
Niños en situación de calle	02
Trabajo infantil	02
Explotación sexual y comercial	03
Requisitos afiliación ASFLs	01
Abuso/Maltrato	05
Estadísticas de niñez	02
Cuidado y protección infantil	02
NNA víctimas de femicidio	03
Protocolo NNA Víctimas Terremoto de Haití 2010	01
<b>Total</b>	<b>55</b>
Fuente: registro administrativo del CENINFA	



## II- Seguimiento y actualización de la base de datos de CENINFA

Cuadro No.05: Estadísticas del material bibliográfico recibido para alimentar la base de datos, según tema, tipo de material y procedencia. Segundo trimestre del 2018.			
Mes	Tipo de material	Tema relacionado	Procedencia
Abril	Monografía/ Digital	Derecho/abuso infantil/maltrato infantil	Descargado Web: <a href="http://www.infobae.com/tendencias/2018/04/09/abuso-sexual-en-la-infancia-y-en-la-adolescencia-de-lo-que-si-hay-que-hablar/Unicef.com.do">http://www.infobae.com/tendencias/2018/04/09/abuso-sexual-en-la-infancia-y-en-la-adolescencia-de-lo-que-si-hay-que-hablar/Unicef.com.do</a> <a href="https://eee.etapainfantil.com/cosas-nuna-saldran-mente-hijos#mpre-27036">https://eee.etapainfantil.com/cosas-nuna-saldran-mente-hijos#mpre-27036</a>
Mayo	Monografía/ Digital	Acogimiento familiar	Educación Social, No. 49 p89 9102. Revista de intervención Socio-educativa/ <a href="http://www.one.com.do/">www.one.com.do/</a>
junio	Digital	Datos Demográficos/ Mercado laboral/Derecho NNA/ Trabajo Infantil/ Desarrollo cognitivo	Descargado web <a href="http://www.one.com.co/">www.one.com.co/</a> ; Planinternacionalrd.com <a href="http://www.oit.org">www.oit.org</a> ; <a href="http://ludiprac.com/wp-content/uploads/2018/02/Bibao-A%CC%81ivarp.-El-cerebro-del-nin%CC%explicado-a-los-padres.pdf">http:ludiprac.com/wp-content/uploads/2018/02/Bibao-A%CC%81ivarp.-El-cerebro-del-nin%CC%explicado-a-los-padres.pdf</a>

Fuente: registro administrativo del CENINFA



Consejo Nacional Para la Niñez y la Adolescencia (CONANI)																					
Estadísticas de las Acciones Desarrolladas a Favor de la Niñez y la Adolescencia																					
a través de la Oficina Técnica Regional Cibao Norte *																					
Durante el segundo trimestre del año 2018																					
Casos	Grupo de edad																		Total		Total general
	< 1 año		1 a <2 años		2 a <3 años		3 a <4 años		4 a <5 años		5 a <6 años		6 a <7 años		7 a 12 años		13 a 18 años				
	M	F	M	F	M	F	M	F	M	F	M	F	M	F	M	F	M	F	M	F	
<b>Victimas</b>																					
Abuso psicológico	0	1	0	0	0	0	0	0	0	0	1	1	4	0	6	3	4	1	15	6	21
Abuso físico	0	0	0	0	0	0	0	0	0	0	0	0	0	0	1	3	4	3	5	6	11
Abuso sexual	0	0	0	0	0	0	0	0	0	0	0	0	0	1	0	0	0	0	0	1	1
<b>Victimarios:</b>																					
Abuso sexual	0	0	0	0	0	0	0	0	0	0	0	0	0	0	0	0	0	1	0	1	1
<b>Problemas de conducta:</b>																					
Robo y Ludopatía	0	0	0	0	0	0	0	0	0	0	0	0	0	0	0	1	0	0	0	1	1
Agresividad	0	0	0	0	0	0	0	1	4	1	4	0	0	0	9	10	25	23	42	35	77
Consumo y Posesión de Sustancias	0	0	0	0	0	0	0	0	0	0	0	0	0	0	0	0	6	1	6	1	7
Deserción escolar	0	0	0	0	0	0	0	0	0	0	0	0	0	0	0	0	1	1	1	1	2
<b>Terapias:</b>																					
Terapia de aprendizaje	0	0	0	0	0	0	0	0	0	0	1	0	0	0	4	1	1	0	6	1	7
<b>Sub-total</b>	<b>0</b>	<b>1</b>	<b>0</b>	<b>0</b>	<b>0</b>	<b>0</b>	<b>0</b>	<b>1</b>	<b>4</b>	<b>1</b>	<b>6</b>	<b>1</b>	<b>4</b>	<b>1</b>	<b>20</b>	<b>18</b>	<b>41</b>	<b>30</b>	<b>75</b>	<b>53</b>	<b>128</b>

Casos	Grupo de edad																		Total	Total general	
	< 1 año		1 a <2 años		2 a <3 años		3 a <4 años		4 a <5 años		5 a <6 años		6 a <7 años		7 a 12 años		13 a 18 años				
	M	F	M	F	M	F	M	F	M	F	M	F	M	F	M	F	M	F			M
<b>Solicitudes del departamento Legal de Oficina Nacional Para:</b>																					
Declaración de abandono en el Tribunal de NNA	2	2	1	0	0	0	0	0	0	0	0	0	0	0	0	0	1	0	4	2	6
Declaración con inscripción judicial	0	0	0	0	0	0	0	0	0	0	0	0	0	0	3	0	1	0	4	0	4
Declaración de nacimiento	0	0	0	0	0	1	1	0	0	0	0	0	0	1	5	1	2	0	8	3	11
Casos internacionales	0	1	0	0	0	0	0	0	0	0	1	0	1	0	0	2	0	2	2	5	7
NNA reintegrados a sus familias	1	0	0	0	0	1	2	0	0	0	0	0	0	0	1	2	4	1	8	4	12
Guarda	0	0	2	0	0	0	0	0	0	1	0	0	0	1	1	2	0	0	3	4	7
NNA extraviado y en situación de riesgo	0	0	0	0	0	0	0	0	0	0	0	0	0	0	0	0	4	1	4	1	5
<b>Referimientos</b>																					
Hogares de Paso	0	1	0	0	0	0	0	0	0	0	0	0	0	0	0	0	0	0	0	1	1
Programas de ONGs	3	1	0	0	0	1	2	0	0	0	0	1	1	0	0	0	0	0	6	3	9
Referidos a instituciones	1	0	0	0	0	0	0	0	0	0	0	0	0	0	0	1	0	0	1	1	2
Ingreso a Hogares de Paso	0	1	1	0	1	0	1	0	1	1	0	0	0	0	2	2	1	0	7	4	11
NNA reintegrados a sus familias	0	0	0	0	0	0	0	0	0	0	0	0	0	0	0	0	0	1	0	1	1
Total de evaluación psicológica																				51	
Total de entrevista psicológicas																				74	
Total de visitas domiciliarias																				37	
Total de entrevista del Trabajador Social																				50	
Total de informes sociales																				45	
<b>Sub-total</b>	7	6	4	0	1	3	6	0	1	2	1	1	2	2	12	10	13	5	47	29	76
<b>Total general de casos</b>	7	7	4	0	1	3	6	1	5	3	7	2	6	3	32	28	54	35	122	82	204
<b>Oficina Regional Cibao Norte.</b> Su sede es la ciudad de Santiago de los Caballeros. Tiene en su jurisdicción las provincias Santiago, Puerto Plata y Espaillat. Este cuadro contiene las informaciones de la Oficina Municipal de Puerto Plata																					

Consejo Nacional Para la Niñez y la Adolescencia (CONANI)

Estadísticas de las Acciones Desarrolladas a Favor de la Niñez y la Adolescencia

a través de la Oficina Técnica Regional Cibao Sur \*

Casos	Grupo de edad																		Total		Total general
	< 1 año		1 a <2 años		2 a <3 años		3 a <4 años		4 a <5 años		5 a <6 años		6 a <7 años		7 a 12 años		13 a 18 años				
	M	F	M	F	M	F	M	F	M	F	M	F	M	F	M	F	M	F	M	F	
<b>Victimas</b>																					
Abuso psicológico	4	0	1	0	2	0	0	0	1	0	2	2	1	0	3	6	3	1	17	9	26
Abuso físico	2	0	1	2	0	1	2	1	0	1	1	2	2	2	4	0	2	2	10	15	25
Abuso sexual	0	0	0	0	0	0	1	0	0	0	0	0	1	1	3	6	0	6	5	13	18
<b>Victimarios:</b>																					
Abuso sexual	0	0	0	0	0	0	0	0	0	0	0	0	0	0	2	0	7	1	9	1	10
Intento de homicidio	0	0	0	0	0	0	0	0	0	0	0	0	0	0	0	1	0	1	0	2	2
<b>Problemas de conducta:</b>																					
Agresividad	0	0	0	0	0	0	0	0	0	1	0	0	0	0	8	6	15	5	23	12	35
Depresión	0	0	0	0	0	0	0	0	0	0	0	0	0	0	0	1	0	0	0	1	1
Deserción escolar	0	0	0	0	0	0	0	0	0	0	0	0	0	0	0	0	2	2	2	2	4
Expulsión escolar	0	0	0	0	0	0	0	0	0	0	0	0	0	0	0	0	1	0	1	0	1
Solicitud de reintegración escolar	0	0	0	0	0	0	0	0	0	0	0	0	0	0	0	0	0	4	0	4	4
<b>Terapias:</b>																					
Terapia de aprendizaje	0	0	0	0	0	0	0	0	0	0	0	0	0	0	2	1	1	0	3	1	4
<b>Sub-total</b>	<b>6</b>	<b>0</b>	<b>2</b>	<b>2</b>	<b>2</b>	<b>1</b>	<b>3</b>	<b>1</b>	<b>1</b>	<b>2</b>	<b>3</b>	<b>4</b>	<b>4</b>	<b>3</b>	<b>20</b>	<b>25</b>	<b>29</b>	<b>22</b>	<b>70</b>	<b>60</b>	<b>130</b>

Casos	Grupo de edad																Total		Total general		
	< 1 año		1 a <2 años		2 a <3 años		3 a <4 años		4 a <5 años		5 a <6 años		6 a <7 años		7 a 12 años					13 a 18 años	
	M	F	M	F	M	F	M	F	M	F	M	F	M	F	M	F	M	F		M	F
<b>Solicitudes del departamento Legal de Oficina Nacional Para:</b>																					
Declaración de nacimiento	0	0	1	0	0	0	0	0	0	0	0	0	0	0	1	0	0	1	1	2	
NNA reintegrados a sus familias	1	1	0	0	1	0	0	0	0	0	0	1	0	0	1	2	0	1	3	5	8
Guarda	0	0	0	0	0	0	2	0	0	0	0	0	0	1	1	4	2	1	5	6	11
NNA en situación de calle	0	0	0	0	0	0	0	0	0	0	0	0	0	0	0	0	1	0	1	0	1
<b>Referimientos</b>																					
Programas de ONGs	2	0	4	1	1	0	0	1	0	0	0	1	3	1	1	4	2	0	13	8	21
Referidos a instituciones	0	0	0	0	0	0	0	0	0	0	0	0	0	0	0	0	0	1	0	1	1
Ingreso a Hogares de Paso	2	0	0	0	0	0	0	0	0	0	0	0	1	0	1	1	3	1	7	2	9
NNA reintegrados a sus familias	1	0	2	0	1	0	0	0	0	0	0	1	0	0	1	2	0	1	5	4	9
<b>Sub-total</b>	<b>6</b>	<b>1</b>	<b>7</b>	<b>1</b>	<b>3</b>	<b>0</b>	<b>2</b>	<b>1</b>	<b>0</b>	<b>0</b>	<b>0</b>	<b>3</b>	<b>4</b>	<b>2</b>	<b>5</b>	<b>14</b>	<b>8</b>	<b>5</b>	<b>35</b>	<b>27</b>	<b>62</b>
<b>Total general de casos</b>	<b>12</b>	<b>1</b>	<b>9</b>	<b>3</b>	<b>5</b>	<b>1</b>	<b>5</b>	<b>2</b>	<b>1</b>	<b>2</b>	<b>3</b>	<b>7</b>	<b>8</b>	<b>5</b>	<b>25</b>	<b>39</b>	<b>37</b>	<b>27</b>	<b>105</b>	<b>87</b>	<b>192</b>
*Oficina Regional Cibao Sur. Con sede en La Vega, su jurisdicción abarca las provincias La Vega, Sánchez Ramírez y Monseñor Nouel.																					

Consejo Nacional Para la Niñez y la Adolescencia (CONANI)																						
Estadísticas de las Acciones Desarrolladas a Favor de la Niñez y la Adolescencia																						
a través de la Oficina Técnica Regional Cibao Nordeste*																						
Durante el segundo trimestre del año 2018																						
Casos	Grupo de Edad																		Total		Total General	
	< 1 Año		1 a <2 Años		2 a <3 Años		3 a <4 Años		4 a <5 Años		5 a <6 Años		6 a <7 Años		7 a 12 Años		13 a 18 Años					
	M	F	M	F	M	F	M	F	M	F	M	F	M	F	M	F	M	F	M	F		M
<b>Victimas</b>																						
Abuso psicológico	0	0	2	1	0	0	3	1	1	1	2	1	1	4	17	9	9	8	35	25	60	
Abuso físico	0	0	1	1	0	0	2	4	0	0	3	2	10	3	10	12	8	3	34	25	59	
Abuso sexual	0	0	0	0	0	0	0	0	0	0	0	1	0	0	2	10	0	0	2	11	13	
Incesto	0	0	0	0	0	0	0	0	0	0	0	0	0	0	0	1	0	0	0	1	1	
Acoso	0	0	0	0	0	0	0	0	0	0	0	0	0	0	0	4	1	2	1	6	7	
Adolescentes embarazadas	0	0	0	0	0	0	0	0	0	0	0	0	0	0	0	0	0	1	0	1	1	
<b>Victimarios:</b>																						
Abuso físico	0	0	0	0	0	0	0	0	0	0	0	0	0	0	0	0	0	1	0	1	1	
<b>Problemas de conducta:</b>																						
Robo y Ludopatía	0	0	0	0	0	0	0	0	0	0	0	0	0	0	2	1	0	2	2	3	5	
Agresividad	0	0	0	0	1	0	3	0	1	2	2	1	5	1	36	22	18	11	66	37	103	
Consumo y Posesión de Sustancias	0	0	0	0	0	0	0	0	0	0	0	0	0	0	0	0	1	2	1	2	3	
Depresión	0	0	0	0	0	0	0	0	2	0	1	0	0	0	8	6	1	6	12	12	24	
Deserción escolar	0	0	0	0	0	0	0	0	0	0	0	1	4	3	3	2	10	4	17	10	27	
Expulsión escolar	0	0	0	0	0	0	0	0	0	0	0	0	0	0	0	0	1	0	1	0	1	
Solicitud de reintegración escolar	0	0	0	0	0	0	0	0	0	0	0	0	0	0	0	0	1	0	1	0	1	
<b>Terapias:</b>																						
Terapia de aprendizaje	0	0	0	0	0	0	0	0	0	0	1	1	0	1	2	3	2	12	5	17	22	
<b>Sub-total</b>	<b>0</b>	<b>0</b>	<b>3</b>	<b>2</b>	<b>1</b>	<b>0</b>	<b>8</b>	<b>5</b>	<b>4</b>	<b>3</b>	<b>9</b>	<b>7</b>	<b>20</b>	<b>12</b>	<b>80</b>	<b>70</b>	<b>52</b>	<b>52</b>	<b>177</b>	<b>151</b>	<b>328</b>	

Casos	Grupo de edad																Total		Total general		
	< 1 año		1 a <2 años		2 a <3 años		3 a <4 años		4 a <5 años		5 a <6 años		6 a <7 años		7 a 12 años					13 a 18 años	
	M	F	M	F	M	F	M	F	M	F	M	F	M	F	M	F	M	F		M	F
<b>Solicitudes del departamento Legal de Oficina Nacional Para:</b>																					
Declaración de nacimiento	1	0	1	1	0	0	1	0	0	2	0	1	0	0	3	2	2	2	8	8	16
Casos internacionales	0	0	0	0	0	0	0	0	1	0	0	0	0	0	0	0	0	2	1	2	3
NNA reintegrados a sus familias	0	0	0	0	0	0	0	0	0	0	0	0	0	0	2	0	0	1	2	1	3
Guarda	1	1	1	1	0	1	3	1	1	2	2	1	1	2	5	3	0	0	14	12	26
NNA en Situación de Calle	0	0	0	0	0	0	0	0	0	0	0	0	6	3	1	0	0	0	7	3	10
<b>Referimientos</b>																					
Psicología, Psiquiatría/Hospitales	0	0	0	0	0	0	0	0	0	0	0	0	0	0	0	0	1	5	1	5	6
Programas de ONGs	0	0	0	0	0	2	0	0	0	0	0	0	1	3	3	1	0	0	4	6	10
Referido a instituciones	1	1	0	2	1	0	1	0	0	1	0	0	0	1	4	10	1	5	8	20	28
Total de evaluación psicológica	0	0	0	0	0	0	0	0	0	0	0	0	0	0	0	0	0	0	0		168
Total de entrevista psicológicas	0	0	0	0	0	0	0	0	0	0	0	0	0	0	0	0	0	0	0		356
Total de visitas domiciliarias	0	0	0	0	0	0	0	0	0	0	0	0	0	0	0	0	0	0	0		156
Total de entrevista del Trabajador Social	0	0	0	0	0	0	0	0	0	0	0	0	0	0	0	0	0	0	0		139
Total de informes sociales	0	0	0	0	0	0	0	0	0	0	0	0	0	0	0	0	0	0	0		122
Sub-total	3	2	2	4	1	3	5	1	2	5	2	2	8	9	18	16	4	15	45	57	102
Total General de Casos	3	2	5	6	2	3	13	6	6	8	11	9	28	21	98	86	56	67	222	208	430
<b>Oficina Regional Cibao Nordeste.</b> Su sede es la ciudad de San Francisco de Macorís. Tiene en su jurisdicción las provincias Duarte, Salcedo, María Trinidad Sánchez y Samaná .Este cuadro contiene las acciones realizadas en las Oficinas Municipales de San Fco. de Macorís, María T. Sánchez, Salcedo y las Terrenas.																					



Consejo Nacional Para la Niñez y la Adolescencia (CONANI)																					
Estadísticas de las Acciones Desarrolladas a Favor de la Niñez y la Adolescencia																					
a través de la Oficina Técnica Regional Valdesia *																					
Durante el segundo trimestre del año 2018																					
Casos	Grupo de edad																		Total		Total general
	< 1 año		1 a <2 años		2 a <3 años		3 a <4 años		4 a <5 años		5 a <6 años		6 a <7 años		7 a 12 años		13 a 18 años				
	M	F	M	F	M	F	M	F	M	F	M	F	M	F	M	F	M	F	M	F	
<b>Victimas</b>																					
Abuso psicológico	0	1	2	0	1	0	0	0	1	1	0	0	0	7	6	3	2	14	10	24	
Abuso físico	0	0	2	2	1	3	0	0	2	0	1	1	4	2	3	7	3	6	16	21	37
Abuso sexual	0	0	0	0	0	0	0	0	0	2	0	0	0	3	3	8	1	8	4	21	25
Acoso	0	0	0	0	0	0	0	0	0	0	0	0	0	0	0	0	3	0	3	3	
<b>Problemas de conducta:</b>																					
Robo y Ludopatía	0	0	0	0	0	0	0	0	0	0	0	0	0	1	0	1	1	2	1	3	
Agresividad	0	0	0	0	0	0	8	0	2	0	1	0	8	8	32	28	43	15	94	51	145
Consumo y Posesión de Sustancias	0	0	0	0	0	0	0	0	0	0	0	0	0	0	0	0	1	0	1	1	
Depresión	0	0	0	0	0	0	0	0	0	0	0	0	0	0	1	0	0	0	1	1	
Deserción escolar	0	0	0	0	0	0	0	0	0	0	0	0	0	0	0	1	0	1	0	1	
Solicitud de reintegración escolar	0	0	0	0	0	0	0	0	0	0	0	0	0	1	0	0	0	1	0	1	
<b>Terapias:</b>																					
Terapia de aprendizaje	0	0	0	0	0	0	0	0	0	0	0	0	8	7	2	0	1	7	11	18	
<b>Sub-total</b>	<b>0</b>	<b>1</b>	<b>4</b>	<b>2</b>	<b>2</b>	<b>3</b>	<b>8</b>	<b>0</b>	<b>5</b>	<b>3</b>	<b>2</b>	<b>1</b>	<b>12</b>	<b>21</b>	<b>55</b>	<b>53</b>	<b>53</b>	<b>38</b>	<b>139</b>	<b>120</b>	<b>259</b>

Casos	Grupo de edad																		Total		Total general
	< 1 año		1 a <2 años		2 a <3 años		3 a <4 años		4 a <5 años		5 a <6 años		6 a <7 años		7 a 12 años		13 a 18 años				
	M	F	M	F	M	F	M	F	M	F	M	F	M	F	M	F	M	F	M	F	
<b>Solicitudes del departamento Legal de Oficina Nacional Para:</b>																					
Declaración de nacimiento	0	0	0	0	0	0	0	0	0	0	1	0	0	0	0	2	0	2	1	4	5
Casos internacionales	0	0	0	0	0	0	0	1	0	0	0	0	0	0	0	0	1	0	1	1	2
CIANI	0	0	0	0	0	0	0	0	0	0	0	0	0	0	0	0	2	0	2	2	2
NNA reintegrados a sus familias	0	0	1	0	0	0	3	0	0	0	0	1	0	0	0	0	0	4	1	5	5
NNA con problema de inscripción en las escuela	0	0	0	0	0	0	0	0	0	0	0	0	0	0	1	0	0	1	0	1	1
Guarda	0	0	0	0	0	0	0	1	0	1	0	0	0	1	0	0	0	0	3	3	3
<b>Referimientos</b>																					
Psicología, Psiquiatría/Hospitales	0	0	0	0	0	0	0	1	0	0	0	0	1	1	7	1	2	3	10	6	16
Hogares de Paso	1	0	0	0	0	0	0	0	1	0	0	0	0	0	0	0	0	2	0	2	2
Referidos a instituciones	0	0	0	0	0	0	0	0	1	0	0	0	0	1	4	0	0	5	4	9	9
Ingreso a Hogares de Paso	1	0	0	0	0	0	0	0	1	0	0	0	0	0	2	0	1	2	3	5	5
Niños (a) reintegrados a sus familias	0	0	0	1	0	0	0	0	0	0	1	0	0	0	2	1	0	3	6	9	9
Total de evaluación psicológica																					33
Total de entrevista psicológicas																					266
Total de visitas domiciliarias																					55
Total de entrevista del Trabajador Social																					61
Total de informes sociales																					25
<b>Sub-total</b>	<b>2</b>	<b>0</b>	<b>1</b>	<b>1</b>	<b>0</b>	<b>0</b>	<b>3</b>	<b>3</b>	<b>3</b>	<b>1</b>	<b>2</b>	<b>1</b>	<b>1</b>	<b>3</b>	<b>14</b>	<b>6</b>	<b>3</b>	<b>15</b>	<b>29</b>	<b>30</b>	<b>59</b>
<b>Total general de casos</b>	<b>2</b>	<b>1</b>	<b>5</b>	<b>3</b>	<b>2</b>	<b>3</b>	<b>11</b>	<b>3</b>	<b>8</b>	<b>4</b>	<b>4</b>	<b>2</b>	<b>13</b>	<b>24</b>	<b>69</b>	<b>59</b>	<b>56</b>	<b>53</b>	<b>168</b>	<b>150</b>	<b>318</b>
* <b>Oficina Regional Valdesia.</b> Su sede es la ciudad de san Cristóbal. En su jurisdicción se encuentran las provincias San Cristóbal, Azua, Peravia y San José de Ocoa. Este cuadro contiene informaciones de la Oficina Municipal de Azua y de Peravia.																					

Consejo Nacional Para la Niñez y la Adolescencia (CONANI)																					
Estadísticas de las Acciones Desarrolladas a Favor de la Niñez y la Adolescencia																					
a través de la Oficina Técnica Regional El Valle*																					
Durante el segundo trimestre del año 2018																					
Casos	Grupo de edad																		Total		Total general
	< 1 año		1 a <2 años		2 a <3 años		3 a <4 años		4 a <5 años		5 a <6 años		6 a <7 años		7 a 12 años		13 a 18 años				
	M	F	M	F	M	F	M	F	M	F	M	F	M	F	M	F	M	F	M	F	
<b>Victimas</b>																					
Abuso psicológico	0	0	0	0	0	0	0	0	1	1	0	1	1	2	4	5	5	4	11	13	24
Abuso físico	0	0	0	0	0	0	0	0	2	1	1	1	0	0	0	0	0	1	3	3	6
Abuso sexual	0	0	0	0	0	0	0	0	0	0	0	0	0	0	0	2	0	2	0	4	4
Adolescentes embarazadas	0	0	0	0	0	0	0	0	0	0	0	0	0	0	0	0	0	2	0	2	2
<b>Problemas de conducta:</b>																					
Robo y Ludopatía	0	0	0	0	0	0	0	0	0	0	0	0	1	0	1	0	0	0	2	0	2
Agresividad	0	0	0	0	0	0	0	0	0	0	0	0	0	0	9	0	6	6	15	6	21
Consumo y Posesión de Sustancias	0	0	0	0	0	0	0	0	0	0	0	0	0	0	0	0	0	0	0	0	0
Deserción escolar	0	0	0	0	0	0	0	0	0	0	0	0	0	0	0	0	1	0	1	0	1
<b>Sub-total</b>	<b>0</b>	<b>0</b>	<b>0</b>	<b>0</b>	<b>0</b>	<b>0</b>	<b>0</b>	<b>0</b>	<b>3</b>	<b>2</b>	<b>1</b>	<b>2</b>	<b>2</b>	<b>2</b>	<b>14</b>	<b>7</b>	<b>12</b>	<b>15</b>	<b>32</b>	<b>28</b>	<b>60</b>

Casos	Grupo de edad																Total		Total general		
	< 1 año		1 a <2 años		2 a <3 años		3 a <4 años		4 a <5 años		5 a <6 años		6 a <7 años		7 a 12 años					13 a 18 años	
	M	F	M	F	M	F	M	F	M	F	M	F	M	F	M	F	M	F		M	F
<b>Solicitudes del departamento Legal de Oficina Nacional Para:</b>																					
Declaración de abandono en el Tribunal de NNA	0	0	0	0	0	0	0	0	0	0	0	1	1	0	0	0	0	1	1	2	
Declaración con inscripción judicial	0	0	0	0	0	0	0	0	0	0	0	0	0	0	1	1	0	0	1	1	2
Declaración de nacimiento	0	0	0	0	1	0	0	0	0	0	0	0	0	0	0	0	0	0	1	0	1
Casos internacionales	0	0	0	0	1	0	0	0	0	0	0	0	0	0	0	0	0	0	1	0	1
NNA con problema de inscripción en las escuela	0	0	0	0	0	0	0	0	0	0	0	0	0	0	0	0	4	1	4	1	5
NNA extraviado y en situación de riesgo	0	1	0	0	0	0	0	0	0	0	0	0	0	0	0	0	6	1	6	2	8
<b>Referimientos</b>																					
Psicología, Psiquiatría/Hospitales	0	0	0	0	0	0	0	0	0	0	0	0	0	1	0	0	0	2	0	3	3
Total de evaluación psicológica																					10
Total de entrevista psicológicas																					38
Total de visitas domiciliarias																					24
Total de entrevista del Trabajador Social																					13
Total de informes sociales																					10
<b>Sub-total</b>	<b>0</b>	<b>1</b>	<b>0</b>	<b>0</b>	<b>2</b>	<b>0</b>	<b>0</b>	<b>0</b>	<b>0</b>	<b>0</b>	<b>1</b>	<b>1</b>	<b>1</b>	<b>1</b>	<b>1</b>	<b>10</b>	<b>4</b>	<b>14</b>	<b>8</b>	<b>22</b>	
<b>Total general de casos</b>	<b>0</b>	<b>1</b>	<b>0</b>	<b>0</b>	<b>2</b>	<b>0</b>	<b>0</b>	<b>0</b>	<b>3</b>	<b>2</b>	<b>1</b>	<b>3</b>	<b>3</b>	<b>3</b>	<b>15</b>	<b>8</b>	<b>22</b>	<b>19</b>	<b>46</b>	<b>36</b>	<b>82</b>
Oficina Regional El Valle. Su sede es la ciudad de San Juan En su jurisdicción se encuentran la Provincia de Elías Piña																					

Consejo Nacional Para la Niñez y la Adolescencia (CONANI)																					
Estadísticas de las Acciones Desarrolladas a Favor de la Niñez y la Adolescencia																					
a través de la Oficina Técnica Regional Enriquillo *																					
Durante el segundo trimestre del año 2018																					
Casos	Grupo de edad																		Total		Total general
	< 1 año		1 a <2 años		2 a <3 años		3 a <4 años		4 a <5 años		5 a <6 años		6 a <7 años		7 a 12 años		13 a 18 años				
	M	F	M	F	M	F	M	F	M	F	M	F	M	F	M	F	M	F	M	F	
<b>Victimas</b>																					
Abuso psicológico	2	2	1	3	4	1	1	1	0	3	1	2	5	4	7	8	6	4	27	28	55
Abuso físico	0	0	0	2	1	2	2	1	1	0	1	2	2	3	4	3	6	4	17	17	34
Abuso sexual	0	0	0	0	0	0	0	0	0	0	1	0	0	0	0	1	0	2	1	3	4
Adolescentes embarazadas	0	0	0	0	0	0	0	0	0	0	0	0	0	0	0	1	0	0	0	1	1
<b>Problemas de conducta:</b>																					
Robo y Ludopatía	0	0	0	0	0	0	0	0	0	0	0	0	0	0	0	0	0	1	0	1	1
Consumo y Posesión de Sustancias	0	0	0	0	0	0	0	0	0	0	0	0	0	0	0	0	1	0	1	0	1
Depresión	0	0	0	0	0	0	0	0	0	0	0	0	0	0	0	0	1	0	1	0	1
Deserción escolar	0	0	0	0	0	0	0	0	0	0	0	0	0	0	2	0	0	0	2	0	2
<b>Sub-total</b>	<b>2</b>	<b>2</b>	<b>1</b>	<b>5</b>	<b>5</b>	<b>3</b>	<b>3</b>	<b>2</b>	<b>1</b>	<b>3</b>	<b>3</b>	<b>4</b>	<b>7</b>	<b>7</b>	<b>13</b>	<b>13</b>	<b>14</b>	<b>11</b>	<b>49</b>	<b>50</b>	<b>99</b>

Casos	Grupo de edad																		Total	Total general	
	< 1 año		1 a <2 años		2 a <3 años		3 a <4 años		4 a <5 años		5 a <6 años		6 a <7 años		7 a 12 años		13 a 18 años				
	M	F	M	F	M	F	M	F	M	F	M	F	M	F	M	F	M	F			M
<b>Solicitudes del departamento Legal de Oficina Nacional Para:</b>																					
Declaración de abandono en el Tribunal de NNA	1	0	0	0	0	0	0	0	0	1	0	0	0	1	1	0	0	0	2	2	4
Declaración con inscripción judicial	0	0	0	0	0	0	0	0	0	0	0	0	0	0	2	0	1	0	3	0	3
Declaración de nacimiento	0	0	0	0	0	0	0	0	0	0	0	0	0	1	0	0	0	0	1	0	1
Casos internacionales	0	0	1	0	0	0	0	0	0	0	0	0	0	1	0	0	0	0	1	1	2
NNA reintegrados a sus familias	0	0	1	0	0	0	0	0	0	0	0	0	0	1	0	0	0	0	1	1	2
NNA con problema de inscripción en las escuela	0	0	0	0	0	0	0	0	1	0	2	0	0	0	0	0	0	0	3	0	3
Guarda	0	0	0	0	0	0	0	0	0	0	0	0	0	2	0	0	0	0	0	2	2
NNA extraviado y en situación de riesgo	0	0	0	0	0	0	0	0	0	0	0	0	0	1	1	0	1	1	2	2	4
<b>Referimientos</b>																					
Hogares de Paso	0	0	0	0	0	0	0	0	0	0	0	0	0	0	1	0	1	0	2	0	2
Referidos a instituciones	0	1	1	0	0	1	1	1	1	2	0	1	0	1	2	3	0	7	5	17	22
Total de evaluación psicológica																				9	
Total de entrevista psicológicas																				8	
Total de visitas domiciliarias																				31	
Total de entrevista del Trabajador Social																				5	
Total de informes sociales																				27	
<b>Sub-total</b>	1	1	3	0	0	1	1	1	2	3	2	1	0	7	8	3	3	8	20	25	45
<b>Total general de casos</b>	3	3	4	5	5	4	4	3	3	6	5	5	7	14	21	16	17	19	69	75	144
* <b>Oficina Regional Enriquillo.</b> Su sede es la ciudad de Barahona. Tiene en su jurisdicción las provincias Barahona, Pedernales, Independencia y Bahoruco. Este cuadro contiene informaciones de la Oficina Regional de Barahona y de la Oficina Municipal de Pedernales,																					

Consejo Nacional Para la Niñez y la Adolescencia (CONANI)																					
Estadísticas de las Acciones Desarrolladas a Favor de la Niñez y la Adolescencia																					
a través de la Oficina Técnica Regional Yuma *																					
Durante el segundo trimestre del año 2018																					
Casos	Grupo de edad																		Total		Total general
	< 1 año		1 a <2 años		2 a <3 años		3 a <4 años		4 a <5 años		5 a <6 años		6 a <7 años		7 a 12 años		13 a 18 años				
	M	F	M	F	M	F	M	F	M	F	M	F	M	F	M	F	M	F	M	F	
<b>Victimas</b>																					
Abuso psicológico	1	0	0	0	0	1	1	2	0	1	0	0	0	0	6	6	2	6	10	16	26
Abuso físico	0	0	0	0	0	2	2	3	0	1	0	0	2	1	10	10	3	0	17	17	34
Abuso sexual	0	0	0	0	0	0	0	0	0	0	0	0	0	0	1	3	0	4	1	7	8
Incesto	0	0	0	0	0	0	0	0	0	0	0	0	0	0	0	0	5	0	5	0	5
Explotación sexual comercial	0	0	1	0	0	0	0	0	0	0	0	0	0	0	0	0	0	0	1	0	1
<b>Victimarios:</b>																					
Abuso físico	0	0	0	1	0	0	1	0	0	1	0	0	0	0	2	2	0	1	3	5	8
<b>Problemas de conducta:</b>																					
Robo y Ludopatía	0	0	0	0	0	0	0	0	0	0	0	0	0	0	1	0	4	0	5	0	5
Agresividad	0	0	0	0	0	0	1	0	2	0	1	0	0	1	7	7	2	5	13	13	26
Consumo y Posesión de Sustancias	0	0	0	0	0	0	0	0	0	0	0	0	0	0	3	0	4	4	7	4	11
Depresión	0	0	0	0	0	1	0	0	0	0	1	0	0	0	1	2	1	3	3	6	9
Deserción escolar	0	0	0	0	0	0	0	0	0	0	1	0	0	0	2	2	7	2	10	4	14
<b>Terapias:</b>																					
Terapia de aprendizaje	0	0	0	0	0	0	0	0	0	0	0	0	0	0	0	0	1	1	1	1	2
<b>Sub-total</b>	<b>1</b>	<b>0</b>	<b>1</b>	<b>1</b>	<b>0</b>	<b>4</b>	<b>5</b>	<b>5</b>	<b>2</b>	<b>3</b>	<b>3</b>	<b>0</b>	<b>2</b>	<b>2</b>	<b>33</b>	<b>32</b>	<b>29</b>	<b>26</b>	<b>76</b>	<b>73</b>	<b>149</b>

Casos	Grupo de edad																		Total	Total general
	< 1 año		1 a <2 años		2 a <3 años		3 a <4 años		4 a <5 años		5 a <6 años		6 a <7 años		7 a 12 años		13 a 18 años			
	M	F	M	F	M	F	M	F	M	F	M	F	M	F	M	F	M	F		
<b>Solicitudes del departamento Legal de Oficina Nacional Para:</b>																				
Declaración de abandono en el Tribunal de NNA	1	0	0	0	0	0	0	0	0	0	0	0	0	0	1	0	0	1	1	2
Declaración con inscripción judicial	0	0	0	0	0	0	0	0	0	0	2	0	0	0	0	0	0	2	0	2
Declaración de nacimiento	0	1	0	0	0	0	0	0	0	0	2	0	1	1	1	0	2	2	6	4
Casos internacionales	0	0	0	0	0	0	0	0	0	0	0	0	0	0	1	1	0	0	1	1
NNA reintegrados a sus familias	0	1	0	0	0	0	0	0	0	0	0	0	0	0	0	1	0	1	1	2
NNA con problema de inscripción en las escuela	0	0	0	0	0	0	0	0	0	0	1	1	0	1	1	3	1	1	3	6
NNA extraviado y en situación de riesgo	3	4	1	0	1	1	1	0	0	0	1	1	0	1	9	3	7	2	23	12
<b>Referimientos</b>																				
Psicología, Psiquiatría/Hospitales	0	0	0	0	0	0	0	2	0	1	0	0	0	0	4	4	6	2	10	9
Hogares de Paso	0	1	0	0	0	0	0	1	0	0	0	0	0	0	0	6	0	6	2	8
Programas de ONGs	0	0	0	0	0	0	2	2	0	0	0	0	0	0	3	2	0	1	5	5
Referidos a instituciones	1	0	0	0	0	1	1	0	0	0	0	0	0	0	6	4	2	1	10	6
Ingreso a Hogares de Paso	3	1	0	0	0	0	0	0	0	0	0	0	0	0	0	3	0	6	1	7
NNA reintegrados a sus familias	0	2	1	0	2	1	0	2	0	0	0	2	0	0	7	0	4	5	14	12
Total de evaluación psicológica																				63
Total de entrevista psicológicas																				45
Total de visitas domiciliarias																				74
Total de entrevista del Trabajador Social																				68
Total de informes sociales																				41
<b>Sub-total</b>	8	10	2	0	3	3	4	7	0	1	6	4	1	3	32	18	32	14	88	60
<b>Total general de casos</b>	9	10	3	1	3	7	9	12	2	4	9	4	3	5	65	50	61	40	164	133

\* **Oficina Regional Yuma.** Su sede es la ciudad de La Romana. Tiene en su jurisdicción las provincias La Romana, La Altagracia y El Seibo. Este cuadro contiene informaciones de la Oficina Regional de la Romana y la Oficina Municipal de Higüey



Consejo Nacional Para la Niñez y la Adolescencia (CONANI)																					
Estadísticas de las Acciones Desarrolladas a Favor de la Niñez y la Adolescencia																					
a través de la Oficina Técnica Regional Higuamo. *																					
Durante el segundo trimestre del año 2018																					
Casos	Grupo de Edad																		Total		Total General
	< 1 Año		1 a <2 Años		2 a <3 Años		3 a <4 Años		4 a <5 Años		5 a <6 Años		6 a <7 Años		7 a 12 Años		13 a 18 Años				
	M	F	M	F	M	F	M	F	M	F	M	F	M	F	M	F	M	F	M	F	
<b>Victimas</b>																					
Abuso psicológico	0	0	0	1	0	0	0	0	2	0	0	0	0	3	3	2	2	7	6	13	
Abuso físico	1	1	1	0	3	0	0	1	2	0	0	2	0	6	4	1	8	14	16	30	
Abuso sexual	0	0	0	0	0	0	0	0	1	0	0	1	0	1	8	3	11	4	21	25	
Adolescentes embarazadas	0	0	0	0	0	0	0	0	0	0	0	0	0	0	0	0	1	0	1	1	
<b>Victimarios:</b>																					
Abuso físico	0	0	0	0	0	0	0	0	0	0	0	0	0	1	0	0	0	1	0	1	
Abuso sexual	0	0	0	0	0	0	0	0	0	0	0	1	0	0	0	0	0	1	0	1	
<b>Problemas de conducta:</b>																					
Robo y Ludopatía	0	0	0	0	0	0	0	0	0	0	0	0	0	4	1	2	1	6	2	8	
Agresividad	0	0	0	0	0	0	0	0	0	0	0	0	2	12	9	7	5	19	16	35	
Consumo y Posesión de Sustancias	0	0	0	0	0	0	0	0	0	0	0	0	0	0	0	1	0	1	0	1	
Depresión	0	0	0	0	0	0	0	0	0	0	0	0	0	1	0	3	1	4	1	5	
Deserción escolar	0	0	0	0	0	0	0	0	0	0	0	0	0	3	0	2	0	5	0	5	
Expulsión escolar	0	0	0	0	0	0	0	0	0	0	0	0	1	0	0	0	0	0	1	1	
Solicitud de reintegración escolar	0	0	0	0	0	0	0	0	1	0	0	0	0	1	1	0	0	2	1	3	
<b>Terapias:</b>																					
Terapia de aprendizaje	0	0	0	0	0	0	0	0	0	0	0	0	0	0	0	1	0	1	0	1	
<b>Sub-total</b>	1	1	1	1	3	0	0	1	6	0	0	3	1	4	31	26	22	29	65	65	130

Casos	Grupo de edad																		Total	Total general	
	< 1 año		1 a <2 años		2 a <3 años		3 a <4 años		4 a <5 años		5 a <6 años		6 a <7 años		7 a 12 años		13 a 18 años				
	M	F	M	F	M	F	M	F	M	F	M	F	M	F	M	F	M	F			M
<b>Solicitudes del departamento Legal de Oficina Nacional Para:</b>																					
Declaración de nacimiento	0	0	0	0	0	0	0	0	0	0	0	0	0	0	1	0	0	1	1	1	2
NNA reintegrados a sus familias	0	0	0	0	0	1	0	0	0	0	0	0	0	0	0	0	0	1	0	2	2
Guarda	0	1	0	1	0	0	0	0	1	1	0	2	0	1	2	0	0	0	3	6	9
<b>Referimientos</b>																					
Psicología, Psiquiatría/Hospitales	0	0	0	0	0	0	0	0	0	0	0	0	0	0	1	0	1	0	2	0	2
Programas de ONGs	0	0	0	0	0	0	0	0	0	0	0	0	0	0	1	0	0	0	1	0	1
Referidos a instituciones	0	1	0	0	0	0	0	0	0	0	0	1	1	0	0	0	0	0	1	2	3
Ingreso a Hogares de Paso	0	1	0	0	1	0	0	0	0	0	0	0	1	1	3	0	2	2	7	9	
NNA reintegrados a sus familias	0	1	0	0	2	0	0	0	0	0	0	0	1	1	3	1	2	4	7	11	
<b>Sub-total</b>	<b>0</b>	<b>4</b>	<b>0</b>	<b>1</b>	<b>3</b>	<b>1</b>	<b>0</b>	<b>0</b>	<b>1</b>	<b>1</b>	<b>0</b>	<b>3</b>	<b>1</b>	<b>3</b>	<b>7</b>	<b>6</b>	<b>2</b>	<b>6</b>	<b>14</b>	<b>25</b>	<b>39</b>
<b>Total general de casos</b>	<b>1</b>	<b>5</b>	<b>1</b>	<b>2</b>	<b>6</b>	<b>1</b>	<b>0</b>	<b>1</b>	<b>7</b>	<b>1</b>	<b>0</b>	<b>6</b>	<b>2</b>	<b>7</b>	<b>38</b>	<b>32</b>	<b>24</b>	<b>35</b>	<b>79</b>	<b>90</b>	<b>169</b>
* <b>Oficina Regional Higuamo.</b> Su sede es la ciudad de San Pedro de Macorís. Tiene en su jurisdicción las provincias San Pedro, Monte Plata y Hato Mayor.																					

Consejo Nacional Para la Niñez y la Adolescencia (CONANI)																					
Estadísticas de las Acciones Desarrolladas a Favor de la Niñez y la Adolescencia																					
a través de la Oficina Técnica Regional Metropolitana U Ozama *																					
Durante el segundo trimestre del año 2018																					
Casos	Grupo de edad																		Total		Total general
	< 1 año		1 a <2 años		2 a <3 años		3 a <4 años		4 a <5 años		5 a <6 años		6 a <7 años		7 a 12 años		13 a 18 años				
	M	F	M	F	M	F	M	F	M	F	M	F	M	F	M	F	M	F	M	F	
<b>Victimas</b>																					
Abuso psicológico	2	1	1	1	1	1	1	2	1	3	3	4	5	0	6	17	5	4	25	33	58
Abuso físico	0	0	0	0	0	1	0	0	1	0	0	0	0	0	1	4	1	5	3	10	13
Abuso sexual	0	0	0	0	0	0	0	0	0	0	0	0	0	0	0	3	0	2	0	5	5
Acoso	0	0	0	0	0	0	0	0	0	0	0	0	0	0	1	0	0	0	1	0	1
Explotación sexual comercial	0	0	0	0	0	0	0	0	0	0	0	0	0	0	0	0	0	2	0	2	2
Adolescentes embarazadas	0	0	0	0	0	0	0	0	0	0	0	0	0	0	0	1	0	0	0	1	1
<b>Victimarios:</b>																					
Abuso sexual	0	0	0	0	0	0	0	0	0	0	0	0	0	0	0	0	0	1	0	1	1
<b>Problemas de conducta:</b>																					
Agresividad	0	0	0	0	0	0	2	0	3	2	4	3	8	6	17	11	13	13	47	35	82
Depresión	0	0	0	0	0	0	0	0	0	0	0	0	1	0	0	0	0	2	1	2	3
Deserción escolar	0	0	0	0	0	0	0	1	0	0	0	0	0	0	0	0	2	0	2	1	3
Solicitud de reintegración escolar	0	0	0	0	0	0	0	0	1	0	0	1	1	0	0	1	1	0	3	2	5
<b>Terapias:</b>																					
Terapia de aprendizaje	0	0	0	0	0	0	0	0	0	0	0	0	2	0	4	3	1	2	7	5	12
<b>Sub-total</b>	2	1	1	1	1	2	3	3	6	5	7	8	17	6	29	40	23	31	89	97	186

Casos	Grupo de Edad																		Total	Total General	
	< 1 Año		1 a <2 años		2 a <3 Años		3 a <4 Años		4 a <5 Años		5 a <6 Años		6 a <7 Años		7 a 12 Años		13 a 18 Años				
	M	F	M	F	M	F	M	F	M	F	M	F	M	F	M	F	M	F			M
<b>Solicitudes del departamento Legal de Oficina Nacional Para:</b>																					
Declaración con inscripción judicial	0	0	0	0	0	0	0	0	0	0	0	0	0	0	0	0	1	0	1	0	1
Declaración de nacimiento	0	0	0	1	0	0	0	0	0	2	1	2	0	7	1	3	1	1	3	16	19
NNA reintegrados a sus familias	0	0	0	1	0	0	0	0	0	0	0	0	0	0	2	1	0	2	2	4	6
NNA con problema de inscripción en las escuela	0	0	0	0	0	0	0	1	0	0	0	1	0	1	1	5	7	0	8	8	16
Guarda	0	0	0	0	0	1	0	0	0	1	0	0	0	0	1	2	0	2	1	6	7
NNA extraviado y en situación de riesgo	0	0	0	0	0	0	0	0	0	0	0	0	1	0	1	0	0	0	2	0	2
<b>Referimientos</b>																					
Psicología, Psiquiatría/Hospitales	0	0	0	0	1	0	0	0	0	0	0	0	0	0	0	0	0	0	1	0	1
Hogares de Paso	0	1	0	0	0	0	1	0	0	0	0	0	0	0	0	1	0	0	1	2	3
Ingreso a Hogares de Paso	3	0	0	1	1	2	0	0	0	2	1	2	0	1	2	3	0	4	7	15	22
Total de evaluación psicológica																					93
Total de entrevista psicológicas																					157
Total de visitas domiciliarias																					87
Total de entrevista del Trabajador Social																					73
Total de informes sociales																					67
<b>Sub-total</b>	<b>3</b>	<b>1</b>	<b>0</b>	<b>3</b>	<b>2</b>	<b>3</b>	<b>1</b>	<b>1</b>	<b>0</b>	<b>5</b>	<b>2</b>	<b>5</b>	<b>1</b>	<b>9</b>	<b>8</b>	<b>15</b>	<b>9</b>	<b>9</b>	<b>26</b>	<b>51</b>	<b>77</b>
<b>Total general de casos</b>	<b>5</b>	<b>2</b>	<b>1</b>	<b>4</b>	<b>3</b>	<b>5</b>	<b>4</b>	<b>4</b>	<b>6</b>	<b>10</b>	<b>9</b>	<b>13</b>	<b>18</b>	<b>15</b>	<b>37</b>	<b>55</b>	<b>32</b>	<b>40</b>	<b>115</b>	<b>148</b>	<b>263</b>
* Oficina Regional Metropolitana U Ozama. Su sede es el municipio de Santo Domingo Este. Tiene en su jurisdicción al Distrito Nacional y la provincia Santo Domingo. Este cuadro contiene informaciones de la Oficina Regional Ozama y de las Oficinas Municipales de los Alcarrizos y Boca chica.																					

Consejo Nacional Para la Niñez y la Adolescencia (CONANI)																					
Estadísticas de las Acciones Desarrolladas a Favor de la Niñez y la Adolescencia																					
a través de las Oficinas Técnicas Regionales y Municipales.																					
Durante el segundo trimestre del año 2018																					
Casos	Grupo de edad																		Total		Total general
	< 1 año		1 a <2 años		2 a <3 años		3 a <4 años		4 a <5 años		5 a <6 años		6 a <7 años		7 a 12 años		13 a 18 años				
	M	F	M	F	M	F	M	F	M	F	M	F	M	F	M	F	M	F	M	F	
<b>Victimas</b>																					
Abuso psicológico	12	7	7	6	11	9	10	8	12	13	14	14	17	11	63	64	41	35	187	167	354
Abuso físico	3	1	5	8	6	10	8	10	8	3	9	10	20	11	37	47	26	32	122	132	254
Abuso sexual	0	0	0	0	0	0	1	0	1	2	2	3	1	7	9	42	4	35	18	89	107
Incesto	0	0	0	0	0	0	0	0	0	0	0	0	0	0	0	1	5	0	5	1	6
Acoso	0	0	0	0	0	0	0	0	0	0	0	0	0	0	1	4	1	5	2	9	11
Explotación sexual comercial	0	0	1	0	0	0	0	0	0	0	0	0	0	0	0	0	0	2	1	2	3
Adolescentes embarazadas	0	0	0	0	0	0	0	0	0	0	0	0	0	0	0	2	0	4	0	6	6
<b>Victimarios:</b>																					
Abuso físico	0	0	0	1	0	0	1	0	0	1	0	0	0	0	3	2	0	2	4	6	10
Abuso sexual	0	0	0	0	0	0	0	0	0	0	0	0	1	0	2	0	7	3	10	3	13
Intento de homicidio	0	0	0	0	0	0	0	0	0	0	0	0	0	0	0	1	0	1	0	2	2
<b>Problemas de conducta:</b>																					
Robo y Ludopatía	0	0	0	0	0	0	0	0	0	0	0	0	1	0	9	3	7	5	17	8	25
Agresividad	0	0	0	0	1	0	14	1	15	7	12	4	21	21	133	99	131	83	327	215	542
Consumo y Posesión de Sustancias	0	0	0	0	0	0	0	0	0	0	0	0	0	0	3	0	13	8	16	8	24
Depresión	0	0	0	0	0	1	0	0	2	0	2	0	1	0	10	10	6	13	21	24	45
Deserción escolar	0	0	0	0	0	0	0	1	0	0	1	1	4	4	10	4	26	9	41	19	60
Expulsión escolar	0	0	0	0	0	0	0	0	0	0	0	0	0	1	0	0	2	0	2	1	3
Solicitud de reintegración escolar	0	0	0	0	0	0	0	0	2	0	0	1	1	0	2	2	2	4	7	7	14
<b>Terapias:</b>																					
Terapia de aprendizaje	0	0	0	0	0	0	0	0	0	0	2	1	2	9	19	10	7	16	30	36	66
<b>Sub-total</b>	<b>15</b>	<b>8</b>	<b>13</b>	<b>15</b>	<b>18</b>	<b>20</b>	<b>34</b>	<b>20</b>	<b>40</b>	<b>26</b>	<b>42</b>	<b>34</b>	<b>69</b>	<b>64</b>	<b>302</b>	<b>292</b>	<b>279</b>	<b>258</b>	<b>812</b>	<b>737</b>	<b>1549</b>

Casos	Grupo de edad																		Total	Total general	
	< 1 año		1 a <2 años		2 a <3 años		3 a <4 años		4 a <5 años		5 a <6 años		6 a <7 años		7 a 12 años		13 a 18 años				
	M	F	M	F	M	F	M	F	M	F	M	F	M	F	M	F	M	F			M
<b>Solicitudes del departamento Jurídico de Oficina Nacional Para:</b>																					
Declaración de abandono en el Tribunal de NNA	4	2	1	0	0	0	0	0	0	1	0	1	1	1	1	1	1	0	8	6	14
Declaración con inscripción judicial	0	0	0	0	0	0	0	0	0	0	2	0	0	0	6	1	3	0	11	1	12
Declaración de nacimiento	2	2	3	2	2	1	6	1	0	4	7	3	5	9	15	9	10	11	50	42	92
Casos internacionales	0	1	1	0	1	0	0	1	1	0	1	0	1	1	1	3	1	4	7	10	17
CAIPI	0	0	0	0	0	0	0	0	0	0	0	0	0	0	0	0	0	2	0	2	2
NNA reintegrados a sus familias	2	2	2	1	1	2	5	0	0	0	0	2	0	1	6	5	5	6	21	19	40
NNA con problema de inscripción. en las escuela	0	0	0	0	0	0	0	1	1	0	3	2	0	2	3	8	12	2	19	15	34
Guarda	2	2	3	4	0	3	9	4	3	7	3	3	1	8	10	11	2	3	33	45	78
NNA en situación de calle	0	0	0	0	0	0	0	0	0	0	0	0	6	3	1	0	1	0	8	3	11
NNA extraviado y en situación de riesgo	3	5	1	0	1	1	1	0	0	0	1	1	1	2	11	3	18	5	37	17	54
<b>Referimientos</b>																					
Psicología, Psiquiatría/Hospitales	0	0	0	0	1	0	0	3	0	1	0	0	1	2	12	5	10	12	24	23	47
Hogares de Paso	1	3	0	0	0	0	1	1	1	0	0	0	0	0	1	1	7	0	11	5	16
Programas de ONGs	5	1	4	1	1	3	4	3	0	0	0	2	5	4	8	7	2	1	29	22	51
A Instituciones	3	3	1	2	1	2	3	1	2	3	0	2	1	3	16	18	3	17	30	51	81
Ingreso a Hogares de Paso	9	3	1	1	3	2	1	0	2	3	1	2	1	2	6	11	7	8	31	32	63
Niños (a) reintegrados a sus familias	1	3	3	1	5	1	0	2	0	0	1	3	0	1	11	6	5	13	26	30	56
Total de evaluación psicológica																					427
Total de entrevista psicológicas																					944
Total de visitas domiciliarias																					464
Total de entrevista del Trabajador Social																					409
Total de informes sociales																					337
<b>Sub-total</b>	<b>32</b>	<b>27</b>	<b>20</b>	<b>12</b>	<b>16</b>	<b>15</b>	<b>30</b>	<b>17</b>	<b>10</b>	<b>19</b>	<b>19</b>	<b>21</b>	<b>23</b>	<b>39</b>	<b>108</b>	<b>89</b>	<b>87</b>	<b>84</b>	<b>345</b>	<b>323</b>	<b>668</b>
<b>Total general de casos</b>	<b>47</b>	<b>35</b>	<b>33</b>	<b>27</b>	<b>34</b>	<b>35</b>	<b>64</b>	<b>37</b>	<b>50</b>	<b>45</b>	<b>61</b>	<b>55</b>	<b>92</b>	<b>103</b>	<b>410</b>	<b>381</b>	<b>366</b>	<b>342</b>	<b>1157</b>	<b>1060</b>	<b>2217</b>

Fuente: registros administrativos de las oficinas regionales y municipales/ Departamento de Gestión Territorial

<b>Juntas Locales de Protección y Restitución de Derechos</b>		
<b>Región</b>	<b>Provincias</b>	<b>JLPRD</b>
1- Regional Cibao Norte	Santiago	1) Bisonó
		2) Sabana Iglesia
		3) Santiago
		4) Villa González
		5) Licey al Medio
		6) Tamboril
	Puerto Plata	7) Imbert
		8) Luperón
		9) Puerto Plata
		10) Monte Llano
		11) La Isabela
	Espaillat	12) Gaspar Hernández
		13) Moca
2-Regional Cibao Sur	La Vega	14) Constanza
		15) La Vega
		16) Jarabacoa
	Monseñor Nouel	17) Bonao
		18) Piedra Blanca
		19) Maimón
	Sánchez Ramírez	20) Cotui
		21) Fantino
		22) Castillo
3-Regional Cibao Nordeste	Duarte	23) Eugenio María de Hostos
		24) Las Guáranas
		25) Pimentel
		26) San Francisco de Macorís
		27) Villa Riva
		28) Cabrera
		29) Nagua
	María Trinidad Sánchez	30) Río San Juan
		31) El Factor
		32) Las Terrenas
	Samaná	33) Samaná
		34) Sánchez
		35) Las Galeras
		36) Salcedo
	Hermanas Mirabal	37) Tenares
		38) Villa Tapia
		39) Blanco
		40) Esperanza
		41) Mao
	4-Regional Cibao Noroeste	Valverde
43) San Ignacio de Sabaneta		
Santiago Rodríguez		44) Mención
		45) Guayubín
Montecristi		46) Monte Cristi
		47) Pepillo Salcedo
		48) Villa Vásquez
		49) Dajabón
Dajabón		50) Loma de Cabrera
		51) Restauración
		52) Partido
		53) El Pino

5-Regional Valdesia	San Cristóbal	54) Bajos de Haina
		55) Palenque
		56) San Cristóbal
		57) Villa Altagracia
		58) San José del Puerto Villa Altagracia
		59) Yaguatae
	Peravia	60) Nigua
		61) Baní
	San José de Ocoa	62) Matanza
		63) Sabana Larga
	Azua	64) San José de Ocoa
		65) Azua
		66) Padres las Casas
67) Peravia		
6-Regional Enriquillo	Barahona	68) Barahona
		69) Cabral
		70) El Peñón
		71) Enriquillo
		72) La Ciénaga
		73) Vicente Noble
		74) Paraíso
		75) Fundación
	Bahoruco	76) Neiba
		77) Tamayo
	Independencia	78) Duvergé
		79) Jimaní
		80) La Descubierta
	Pedernales	81) Oviedo
82) Pedernales		
7-Regional Del Valle	San Juan	83) El Cercado
		84) Las Matas de Farfán
		85) San Juan
		86) Bohechio
		87) Vallejuelo
		88) Juan Herrera
	Elías Piña	89) Bánica
		90) Elías Piña
		91) Hondo Valle
		92) Guaymate
8-Regional Yuma	La Romana	93) La Romana
		94) Villa Hermosa
		95) Higüey (Bávaro)
	La Altagracia	96) La Ceiba Macao
		97) La Otra Banda
		98) El Seibo
	El Seibo	99) Miches
		100) Bayaguana
	9-Regional Higuamo	Monte Plata
102) Sabana Grande de Boya		
103) Guayacanes		
San Pedro de Macorís		104) Los Llanos
		105) Quisquilla
		106) San Pedro de Macorís
		107) Consuelo
Hato Mayor		108) Hato Mayor



		109) El Valle
		110) Sabana de la Mar
10-Regional Metropolitana	Santo Domingo	111) Boca Chica
		112) Los Alcarrizos
		113) Pedro Brand
		114) Santo Domingo Este
		115) Santo Domingo Norte
		116) Santo Domingo Oeste



Tema VI

Estadísticas de la  
Oficina de Libre  
Acceso a la  
Información (OAI)

## Tema VI:- Estadísticas de la Oficina de Libre Acceso a la Información Pública (OAI)

La Oficina de Libre Acceso a la Información Pública, tiene la responsabilidad de garantizar el pleno ejercicio del Derecho de Acceso a la Información y todos los principios establecidos por la Ley No. 200-04, Sobre Libre Acceso a la Información Pública y su reglamento de aplicación No, 130-05.

Cuadro No.01: Total de solicitudes de información que cumplieron con los días hábiles de entrega, de acuerdo a lo establecido en el reglamento de aplicación de la ley. Segundo trimestre del 2018		
Trimestre	Recibidas	Entregadas
Abril	10	10
Mayo	15	15
Junio	9	9
<b>Total</b>	<b>34</b>	<b>34</b>
Fuente: registro administrativo de la Oficina de Libre Acceso a la Información (OAI)		

Cuadro No. 02: Estadísticas de la cantidad de visitas realizadas por los usuarios al portal de transparencia de la institución. Segundo trimestre del 2018	
Trimestre	Cantidad de visitas
Abril	4,234
Mayo	4,165
Junio	2,845
<b>Total</b>	<b>11,244</b>
Fuente: registro administrativo de la Oficina de Libre Acceso a la Información (OAI)	



## Tema VII

Estadísticas de  
Supervisión Técnica y  
Administrativa de OG  
y ONG

**Tema VII:-Departamento de Supervisión Técnica y Administrativa de Organizaciones Gubernamentales y no Gubernamentales que desarrollan programas de atención integral a niños, niñas y adolescentes**

**Estadísticas del Departamento de Supervisión Técnica y Administrativa de las OGs y las ONGs. Segundo trimestre del 2018**

Cuadro No.01: Total de las supervisiones y seguimientos a las ASFLs, Segundo trimestre del 2018	
Localidad	Total de supervisiones y seguimientos
Santo Domingo	90
Interior del país	86
<b>Total</b>	<b>176</b>

Fuente: registro administrativo del departamento de Supervisión Técnica y Administrativa de las OGs y ONGs

Cuadro No.02: Total de visitas realizadas a las OGs (CAIPI), durante el segundo trimestre del 2018			
Regiones	Primera visita	Visita de seguimiento	Total de visitas
Santo Domingo	1	33	34
Sur Corto (Provincias San Cristóbal, Peravia, Azua y San José de Ocoa)	2	6	8
Sur Largo	12	3	15
Zona Norte	1	35	36
Zona Este	0	11	11
<b>Total</b>	<b>16</b>	<b>88</b>	<b>104</b>

Fuente: registro administrativo del departamento de Supervisión Técnica y Administrativa de las OGs y ONGs

Cuadro No.03: Total de ONGs que prestan atención dentro del Sistema Nacional de Protección, acreditadas. Segundo trimestre del 2018	
No.	Programas acreditados de ONGs
Abril	09
Mayo	23
Junio	07
<b>Total</b>	<b>39</b>

Fuente: registro administrativo del Departamento de Supervisión Técnica y Administrativa de las OGs y ONGs



Tema VIII

Estadísticas de  
Apoyo Técnico

### VIII:- Departamento de Apoyo Técnico

#### Registro de documentos elaborados

Cuadro No.01.-Total del registro de documentos elaborados producto de la asistencia técnica para el fortalecimiento de la atención, según el departamento solicitante. Segundo trimestre del 2018			
No.	Departamento solicitante	Tipo Documento	Nombre del documento
1	Supervisión de ONG	Guía	Guía Modificación de Conducta
2	Apoyo Técnico	Ficha	Evaluación de Promoción de Conserje a Niñera
3		Guía	Material de Apoyo de Capacitación
4	Hogares de Paso	Guía	Orientaciones Generales para la elaboración del Programa de Verano
5	Apoyo Técnico	Ficha	Ficha Técnica ONG Subvencionadas para identificar servicios orientados a NNA SC y PFTI

Fuente: registros administrativos del Departamento de Apoyo Técnico

#### Documentos revisados

Cuadro No.02.-Total de documentos revisados, en el marco de la asistencia técnica para el fortalecimiento de la atención, según solicitante y el área participante. Segundo trimestre del 2018			
No.	Departamento/ institución	Tipo Documento	Nombre del documento
1	Educación	Ficha	Ficha de Observación y Acompañamiento al Trabajo Educativo
2	Políticas, Normas y Regulaciones	Formulario	Formulario evaluación socio familiar

Fuente: registros administrativos del Departamento de Apoyo Técnico

## Apoyo técnico requerido por los departamentos

Cuadro 03. Total de apoyo técnico requerido por los departamentos. Segundo trimestre del 2018		
No.	Departamento solicitante	Descripción
1	Equipo Multidisciplinario	Taller a los adolescentes con medidas alternativas
2	Comunicación	Talleres a Colegios y Escuelas sobre Derechos y Deberes
3	Supervisión Técnica	Taller a ONG Luisa Ortea
4	Equipo Multidisciplinario	Solicitud de taller al personal de los centros de atención integral a la persona adolescente en conflicto con la ley penal
5	Psicología	Revisión marco referencia y guías para certificación a profesionales que trabajan con NNA en estrategias de reducción de violencia.

Fuente: registros administrativos del Departamento de Apoyo Técnico

Cuadro 04. Total de actividades de formación brindadas al personal operante de las ONG y OG que desarrollan programas de atención a niño, niña y adolescente. Segundo trimestre del 2018					
No.	Tipo de formación	Descripción de la formación	Total de instituciones	Participantes	
				ONG	OG
1	Taller	Cuidado del Cuidador Equipo Multidisciplinario			22
2	Capacitación	Manejo de técnicas metodológicas/ espacio educativo	2	7	13
3	Taller	Procesos Pedagógicos	1		7
1	Capacitación	Prevención de Abuso y Derechos fundamentales a NNA que asisten a seguimiento psicológico en la DINAIA.			51
1	Capacitación	Fomento del vínculo familiar, dirigido al personal de la ONG Nuestros Pequeños Hermanos.		27	
1	Capacitación	Capacitación a supervisores de ONG sobre: "Responsabilidades área Trabajo Social en las ONG"			24
2	Capacitación	DINAI, "Prevención de abuso para adolescentes"			48
2	Taller	Manejo Del Paciente Encamado	1		55
2	Capacitación	Higiene y Manipulación De Alimentos	4		27
1	Taller	Ruta para la atención a NNA Víctimas de Violencia en la RD, A los encargados regionales	1		14

Fuente: registros administrativos del Departamento de Apoyo Técnico



## División de Salud Integral

### Estadísticas de Salud Integral

Cuadro No. 01: Total de Evaluaciones realizadas a los Niños, niñas y adolescentes de los Hogares de Paso. Segundo trimestre del 2018					
Médicas	Niños, niñas y adolescentes sanos		Niños, niñas y adolescentes enfermos		Total
	Hombre	Mujer	Hombre	Mujer	
Evaluación inicial	72	21			93
Evaluaciones de subsiguientes	47	44			91
Evaluaciones por enfermedad			481	294	775
Evaluación nutricional	128	43			171
<b>Total</b>	<b>247</b>	<b>108</b>	<b>481</b>	<b>294</b>	<b>1,130</b>

Fuente: registros administrativos de la División de Salud Integral.

Cuadro No. 02: Atenciones brindadas a niños, niñas, adolescentes de los Hogares de Paso. Segundo trimestre del 2018			
Atenciones Médicas	Niños, niñas y adolescentes		Total
	Hombre	Mujer	
Curas	1,090	252	1,342
Inyecciones	89	38	127
Hidratación oral	51	46	97
Desparasitación	46	41	87
Administración de medicamentos	2,692	1,818	4,510
Administración de vitaminas A	71	62	133
Aplicación de vacunas	139	128	267
Administración de flúor	3,988	3,968	7,956
Otras: Nebulizaciones	300	131	431
<b>Total</b>	<b>8,466</b>	<b>6,484</b>	<b>14,950</b>

Fuente: registros administrativos de la División de Salud Integral.

Cuadro No. 03: Atenciones brindadas a niños, niñas, adolescentes de los Hogares de Paso. Segundo trimestre del 2018			
Indicaciones de laboratorios	Niños, niñas y adolescentes		Total
	Hombre	Mujer	
Hemograma	97	57	154
Examen de orina	73	39	112
Coprológico	54	44	98
Glicemia	57	42	99
Falcemia	69	41	110
Electroforesis de Hb	39	30	69
Proteínas totales	04	05	09
Baciloscopía/ASO	04	00	04
Cultivos	01	00	01
Perfil hepático	01	06	07
Perfil renal	01	02	03
HIV/VDRL	71	33	104
Otros: Tipificación	11	06	17
<b>Total</b>	<b>482</b>	<b>305</b>	<b>787</b>

Fuente: registros administrativos de la División de Salud Integral.

### Niños, niñas y adolescentes diagnosticados con enfermedades

Cuadro N0. 04: Diagnósticos (aparato respiratorio) realizados a niños, niñas, adolescentes de los Hogares de Paso. Segundo trimestre del 2018			
Vías respiratorias superiores	Niños, niñas y adolescentes		Total
	Hombre	Mujer	
Gripe	73	69	142
Amigdalitis	21	20	41
Otitis	18	16	34
Faringitis	21	14	35
Otros	04	02	06
<b>Total</b>	<b>137</b>	<b>121</b>	<b>258</b>

Fuente: registros administrativos de la División de Salud Integral.

**Cuadro N0. 05: Diagnósticos (aparato respiratorio) realizados a niños, niñas, adolescentes de los Hogares de Paso. Segundo trimestre del 2018**

Vías respiratorias inferiores	Niños, niñas y adolescentes		Total
	Hombre	Mujer	
Bronquilitis	20	18	38
Neumonía	19	13	32
Asma Branquial(bronco-espasmo)	10	06	16
<b>Total</b>	<b>49</b>	<b>37</b>	<b>86</b>

Fuente: registros administrativos de la División de Salud Integral.

**Cuadro N0. 06: Diagnósticos (boca) realizados a niños, niñas, adolescentes de los Hogares de Paso. Segundo trimestre del 2018**

Boca	Niños, niñas y adolescentes		Total
	Hombre	Mujer	
Moniliasis oral	22	12	34
Estomatitis	18	13	31
Gingivitis	20	13	33
Queilitis	01	00	01
Afección de las encías	06	00	06
Piezas dentales/caries	54	30	84
<b>Total</b>	<b>121</b>	<b>68</b>	<b>189</b>

Fuente: registros administrativos de la División de Salud integral.

**Cuadro N0. 07: Diagnósticos (gastroesofágico) realizados a niños, niñas, adolescentes de los Hogares de Paso. Segundo trimestre del 2018**

Reflujo gastroesofágico	Niños, niñas y adolescentes		Total
	Hombre	Mujer	
Síndrome diarreico agudo	37	29	66
Amebiasis intestinal	19	13	32
Goardiasis intestinal	01	00	02
Hepatitis viral	00	03	03
Estreñimiento	03	02	05
Colitis	04	03	07
<b>Total</b>	<b>64</b>	<b>51</b>	<b>115</b>

Fuente: registros administrativos de la División de Salud Integral.

Cuadro N0. 08: Diagnósticos (genitourinario) realizados a niños, niñas, adolescentes de los Hogares de Paso. Segundo trimestre del 2018

Reflujo genitourinario	Niños, niñas y adolescentes		Total
	Hombre	Mujer	
Infecciones de vías urinarias	09	01	10
Otros	01		01
<b>Total</b>	<b>10</b>	<b>01</b>	<b>11</b>

Fuente: registros administrativos de la División de Salud Integral.

Cuadro N0. 09: Diagnósticos (Piel y anexos) realizados a niños, niñas, adolescentes de los Hogares de Paso. Segundo trimestre del 2018

Piel y anexos	Niños, niñas y adolescentes		Total
	Hombre	Mujer	
Infecciones de la piel (impétigo)	29	12	41
Forunculosis	38	14	52
Abscesos de tejidos blandos	04	05	09
Escabiasis superficial	45	35	80
Piojos	01	71	72
Micosis superficial	07	11	18
Tina Capitis	16	08	24
Tina Pedis	01	00	01
Salpullido (Sudamia)	11	10	21
<b>Total</b>	<b>152</b>	<b>166</b>	<b>318</b>

Fuente: registros administrativos de la División de Salud Integral.

Cuadro N0. 10: Diagnósticos (ojos) realizados a niños, niñas, adolescentes de los Hogares de Paso. Segundo trimestre del 2018

Ojos	Niños, niñas y adolescentes		Total
	Hombre	Mujer	
Conjuntivitis	09	09	18
Trastorno de agudeza visual	05	00	05
Estrabismo	04	03	07
Nistagmo	00	01	01
Hemorragia conjuntival	03	00	03
<b>Total</b>	<b>21</b>	<b>13</b>	<b>34</b>

Fuente: registros administrativos de la División de Salud Integral.

Cuadro N0. 11: Diagnósticos (Enfermedades infectocontagiosa) realizados a niños, niñas, adolescentes de los Hogares de Paso. Segundo trimestre del 2018			
Enfermedades infectocontagiosa	Niños, niñas y adolescentes		Total
	Hombre	Mujer	
Otras' VDL (+)		01	01
<b>Total</b>		<b>01</b>	<b>01</b>

Fuente: registros administrativos de la División de Salud Integral.

Cuadro N0. 12: Atenciones en accidentes intracentros realizados a niños, niñas, adolescentes de los Hogares de Paso. Segundo trimestre del 2018			
accidentes intracentros	Niños, niñas y adolescentes		Total
	Hombre	Mujer	
Traumas cráneo-encefálicos	01	02	03
Traumas Abdominales	00	02	02
Traumas Torácicos	01	00	01
Traumas de miembros superiores	01	01	02
Heridas	11	01	12
Rasguños	51	20	71
<b>Total</b>	<b>65</b>	<b>26</b>	<b>91</b>

Fuente: registros administrativos de la División de Salud Integral.

Cuadro N0. 13: Referimientos realizadas. Segundo trimestre del 2018			
Referimientos	Niños, niñas y adolescentes		Total
	Hombre	Mujer	
Consulta externa de pediatría	63	61	124
Hospitalización	02	08	10
Laboratorios	147	52	199
Evaluación visual	42	30	72
Estudios de gabinetes: EKG,EEG,PEATC, PEV,TAC,IRM	84	85	169
<b>Total</b>	<b>338</b>	<b>236</b>	<b>574</b>

Fuente: registros administrativos de la División de Salud Integral.

Cuadro N0. 14: Coordinaciones realizadas. Segundo trimestre del 2018			
Coordinaciones	Niños, niñas y adolescentes		Total
	Hombre	Mujer	
Psicología	30		30
Trabajo social			
<b>Total</b>			

Fuente: registros administrativos de la División de Salud Integral.

Cuadro N0. 15: Atenciones odontológicas realizadas. Segundo trimestre del 2018	
Atenciones	Total
Caries dentales	84
Cepillado dental	41,918
Asistido odontológico	13

Fuente: registros administrativos de la División de Salud Integral.

Cuadro N0. 16: Atenciones realizadas por la Sección de Nutrición. Segundo trimestre del 2018			
Atenciones	Niños, niñas y adolescentes		Total
	Hombre	Mujer	
Anemias	04	00	04
Anemias falciforme	05	00	05
<b>Total</b>	<b>09</b>	<b>00</b>	<b>09</b>

Fuente: registros administrativos de la División de Salud Integral.

Vacunas	Cuadro No. 17: Fechas de Vacunas Aplicadas												
	1 <sup>era.</sup> Dosis			2 <sup>da.</sup> Dosis			3 <sup>era.</sup> Dosis			Refuerzos			Total genral
	NNA- H	NNA- M	T	NNA- H	NNA- M	T	NNA- H	NNA- M	T	NNA H	NNA- M	T	
BCG	11	3	14									14	14
Polio	14	17	31	13	1	14	05	06	11	01	01	02	58
DPT	31	19	50							01	01	02	52
Pentavalente	14	17	31	17	13	30	08	08	16				77
Hepatitis B	32	08	40	11		11							51
Haemophilus Influenza	08	10	18										18
MMR /Sarampión	21	07	28				05	04	09				37
Neumococo	20	22	44	08	06	14							56
Rotavirus	04	06	10		01	01							11

Fuente: registros administrativos de la División de Salud Integral.

Cuadro I. Evaluación el estado nutricional de los NNA desnutrido (Leve, moderado, severo) sobrepeso u obeso la recuperación durante los meses enero, febrero y marzo del 2018

Sexo	Niñ@s Mal-nutrid@s	Grupo de edad														Total
		45 días a 1 año	1 a 2 años	2 a 3 años	3 a 4 años	4 a 5 años	5 a 6 años	6 a 7 años	7 a 8 años	8 a 9 años	9 a 10 años	10 a 11 años	11 a 12 años	12 a 18 años	13 a 18 años	
Masculino	Leve	8	7	0	1	0	0	0	0	0	0	0	0	1	0	17
	Recuperado de leve	5	2	0	0	0	0	0	0	0	0	0	0	0	0	7
	Moderado	3	0	0	0	0	0	0	0	0	0	0	0	0	0	3
	Recuperado moderado	0	2	0	0	0	0	0	0	0	0	0	0	0	0	2
	Severo	1	0	0	0	0	0	0	0	0	0	0	0	0	0	1
	Recuperado de severo	2	0	0	0	0	0	0	0	0	0	0	0	1	0	3
	Sobrepeso	1	5	1	0	0	0	0	0	0	0	0	0	0	0	7
	Recuperado de sobrepeso	1	3	0	0	0	0	0	0	0	0	0	0	0	0	4
niños/as sin mal-nutrición																
Femenino	Leve	3	8	2	0	0	0	0	0	0	0	0	0	0	0	13
	Recuperado de leve	3	4	0	0	0	0	0	0	0	0	0	0	0	0	7
	Moderado	1	3	0	0	0	0	0	0	0	0	0	0	0	0	4
	Recuperado moderado	2	1	0	0	0	0	0	0	0	0	0	0	0	0	3
	Severo	1	2	0	0	0	0	0	0	0	0	0	0	0	0	3
	Recuperado de severo	1	1	0	0	0	0	0	0	0	0	0	0	0	0	2
	Sobrepeso	1	1	0	0	0	0	0	0	0	0	0	0	0	0	2
	Recuperado de sobrepeso	1	1	0	0	0	0	0	0	0	0	0	0	0	0	2

**Consejo Nacional para la Niñez y la Adolescencia (CONANI)**  
**Equipos Multidisciplinarios del Subsistema Judicial**  
**Casos evaluados en los Tribunales de Niños, Niñas y Adolescentes, Sala Penal**  
**Correspondiente al segundo trimestre del 2018.**

Total de niños, niñas o adolescentes en el Equipo Multidisciplinario:																					
Casos asistidos por la Sala Penal	Grupo de edad																		Total		Total general
	< de un año		1 a <2 años		2 a <3 años		3 a <4 años		4 a <5 años		5 a <6 años		6 a <7 años		7 a 12 años		13 a 18 años				
	M	F	M	F	M	F	M	F	M	F	M	F	M	F	M	F	M	F	M	F	
Apelación alimenticia	0	0	0	0	0	0	0	0	0	0	0	0	0	0	1	4	2	4	3	7	
Abuso físico (victimario)	0	0	0	0	0	0	0	0	0	0	0	0	0	0	0	4	2	4	2	6	
Abuso sexual (victimario)	0	0	0	0	0	0	0	0	0	0	1	0	0	0	0	21	5	21	6	27	
Posesión de drogas (Ley 50-88)	0	0	0	0	0	0	0	0	0	0	0	0	0	0	0	23	1	23	1	24	
Violación Ley 241 (Tránsito)	0	0	0	0	0	0	0	0	0	0	0	0	0	0	0	2	0	2	0	2	
Homicidios	0	0	0	0	0	0	0	0	0	0	0	0	0	0	0	21	3	21	3	24	
Acusado de robo	0	0	0	0	0	0	0	0	0	0	0	0	0	0	0	63	2	63	2	65	
Porte de arma	0	0	0	0	0	0	0	0	0	0	0	0	0	0	0	9	0	9	0	9	
Riña	0	0	0	0	0	0	0	0	0	0	0	0	0	0	0	13	5	13	5	18	
<b>Total de niños, niñas o adolescentes</b>	<b>0</b>	<b>0</b>	<b>0</b>	<b>0</b>	<b>0</b>	<b>0</b>	<b>0</b>	<b>0</b>	<b>0</b>	<b>0</b>	<b>0</b>	<b>1</b>	<b>0</b>	<b>0</b>	<b>0</b>	<b>1</b>	<b>160</b>	<b>20</b>	<b>160</b>	<b>22</b>	<b>182</b>

Fuente: registros administrativos de la Unidad Coordinadora de los Equipos Multidisciplinarios



**Consejo Nacional para la Niñez y la Adolescencia (CONANI)**  
**Equipos Multidisciplinarios del Subsistema Judicial**  
**Casos evaluados en los Tribunales de Niños, Niñas y Adolescentes, Sala Civil**  
**Correspondiente al segundo trimestre del 2018.**

Total de niños, niñas o adolescentes en el Equipo Multidisciplinario																					
Casos asistidos por la Sala Civil	Grupo de edad																		Total		Total general
	< de un año		1 a <2 años		2 a <3 años		3 a <4 años		4 a <5 años		5 a <6 años		6 a <7 años		7 a 12 años		13 a 18 años				
	M	F	M	F	M	F	M	F	M	F	M	F	M	F	M	F	M	F	M	F	
Casos de guarda	9	4	8	15	16	17	15	30	29	28	29	37	26	34	54	77	35	38	221	280	501
Suspensión autoridad parental	0	0	0	0	1	0	0	0	0	1	0	0	0	1	1	2	1	0	3	4	7
Regulación de visitas	0	1	0	1	7	1	2	3	0	4	0	0	6	6	1	6	4	3	20	25	45
Homologación de guarda	2	0	0	1	1	2	3	2	2	3	1	3	6	0	11	8	0	7	26	26	52
Permiso de viaje	0	0	0	0	0	0	0	0	1	0	1	0	0	0	1	0	2	0	5	0	5
Declaración de abandono	0	1	0	3	0	0	0	1	0	0	0	2	2	1	1	1	0	2	3	11	14
<b>Total de niños, niñas o adolescentes</b>	<b>11</b>	<b>6</b>	<b>8</b>	<b>20</b>	<b>25</b>	<b>20</b>	<b>20</b>	<b>36</b>	<b>32</b>	<b>36</b>	<b>31</b>	<b>42</b>	<b>40</b>	<b>42</b>	<b>69</b>	<b>94</b>	<b>42</b>	<b>50</b>	<b>278</b>	<b>346</b>	<b>624</b>
Fuente: registros administrativos de la Unidad Coordinadora de los Equipos Multidisciplinarios																					

**Consejo Nacional para la Niñez y la Adolescencia (CONANI)**  
**Equipos Multidisciplinarios del Subsistema Judicial**  
**Casos evaluados en los Tribunales de Niños, Niñas y Adolescentes**  
**Atenciones Psicológicas y de Trabajos Social**  
**Correspondiente al segundo trimestre 2018**

Atención psicológica Equipos		Atención trabajo social	
Total de evaluaciones psicológicas a los niños, niñas y adolescentes	371	Total de estudios socio económicos	17
Total de evaluaciones psicológicas/ entrevistas a los padres	269	Total de estudios socio familiares	645
Total de entrevistas a padre/madre o tutor	588	Total de visitas domiciliarias	1024
Total de pruebas psicométricas	1268	Total de entrevistas socio familiar	204
Informes solicitados por TNNA (Comisiones Rogatorias)	604	Informes solicitados por TNNA (Comisiones Rogatorias)	876
Informes solicitados por CONANI	28	Informes solicitados por CONANI	15
Informes entregados	463	Informes entregados	617
Informes en procesos	193	Informes en procesos	318
Certificación de no realizados	125	Certificación de no realizados	169
Casos referidos a instancias externas	6	Casos referidos a instancias externas	3
Fuente: registros administrativos de la Unidad Coordinadora de los Equipos Multidisciplinarios			

**Consejo Nacional para la Niñez y la Adolescencia (CONANI)**  
**Equipo Multidisciplinario del Subsistema Judicial**  
**Ejecución de Medidas Alternativas**  
**Correspondiente al segundo trimestre del 2018.**

Total de niños, niñas o adolescentes en el Equipo Multidisciplinario																		
Sanciones socio educativas	Grupo de edad y por sexo																	Total
	13 años		14 años		15 años		16 años		17 años		18 años		18 años o más		Total			
	M	F	M	F	M	F	M	F	M	F	M	F	M	F	M	F		
Libertad asistida	1	0	11	5	20	6	24	3	51	7	32	3	21	3	160	27	187	
Orden de orientación y supervisión	0	0	0	0	0	0	0	0	0	0	0	0	0	0	0	0	0	
Supervisión condicional del procedimiento	0	0	0	0	0	0	0	0	1	0	0	0	0	0	1	0	1	
Medidas cautelares	0	0	1	0	24	1	14	1	52	4	13	3	0	0	104	9	113	
Casos asistidos de otra institución	8	0	0	0	6	2	0	0	4	0	2	0	0	1	20	3	23	
Seguimientos a los adolescentes	0	0	20	1	25	1	8	1	20	3	19	10	14	0	106	16	122	
Terapia de aprendizaje	0	0	2	0	1	0	1	0	2	0	0	0	0	0	6	0	6	
Terapias grupal	0	0	7	0	4	1	7	0	11	1	12	1	0	2	41	5	46	
Revisión de la medida	0	0	0	0	0	0	0	0	0	0	0	0	0	0	0	0	0	
Seguimiento a servicio comunitario	0	0	0	0	0	0	0	0	0	0	0	0	0	0	0	0	0	
Autorización para permiso	0	0	0	0	0	0	0	0	0	0	4	0	0	0	4	0	4	
<b>Total</b>	<b>9</b>	<b>0</b>	<b>41</b>	<b>6</b>	<b>80</b>	<b>11</b>	<b>54</b>	<b>5</b>	<b>141</b>	<b>15</b>	<b>82</b>	<b>17</b>	<b>35</b>	<b>6</b>	<b>442</b>	<b>60</b>	<b>502</b>	

Fuente: registros administrativos de la Unidad Coordinadora de los Equipos Multidisciplinarios

**Consejo Nacional para la Niñez y la Adolescencia (CONANI)**  
**Equipo Multidisciplinario del Subsistema Judicial**  
**Centro Integral para Adolescentes en Conflicto con la Ley Penal (CAIPACL)**  
**Correspondiente al segundo trimestre del 2018.**

Cuadro No. 01.- Total de adolescentes de nuevo ingreso, en los Centros Privativos de Libertad para Adolescentes en Conflicto con Ley Penal, durante el período abril-junio del 2018.						
Tribunal que remite	Grupo de edad					Total
	13 años	14 años	15 años	16 años	17 años y más	
Región Cibao Norte		3	2	3	9	17
Región Noreste					1	1
Región Noroeste		2		1	4	7
Región Valdesia	2	7	10	10	11	40
Región el Valle		2			4	6
Región Enriquillo				1	1	2
Región Yuma		1	4	4	10	19
Región Higuamo						0
Región Ozama	1	10	12	12	33	68
<b>Total</b>	<b>3</b>	<b>25</b>	<b>28</b>	<b>31</b>	<b>73</b>	<b>160</b>

Fuente: registros administrativos de la Unidad Coordinadora de los Equipos Multidisciplinarios

**Estadísticas adolescentes en los Centros Privativos de Libertad para Adolescentes en Conflicto con la Ley Penal.**

Cuadro No. 02: Total de adolescentes internos en los Centros Privativos de Libertad para Adolescentes en Conflicto con la Ley Penal, durante el período abril-junio del 2018.							
Supuesta infracción	Grupo de edad						Total
	13 años	14 años	15 años	16 años	17 años	18 años y +	
Homicidio		4	3	9	18	12	46
Intento de homicidio				1		1	2
Dragas		2		6	18	6	32
Violación sexual	2	10	8	8	10	4	42
Robo		13	14	26	37	6	96
Porte de arma				3		1	4
Atraco				2	3	1	6
Agresión	2	1	2	1	1	1	8
Riña		1					1
Rebeldía		1					1
Violación de Género			1				1
Amenaza					1		1
<b>Total</b>	<b>4</b>	<b>32</b>	<b>28</b>	<b>56</b>	<b>88</b>	<b>32</b>	<b>240</b>

Fuente: registros administrativos de la Unidad Coordinadora de los Equipos Multidisciplinarios

**Total de actividades realizadas por los Equipos Multidisciplinario  
en el Centro Integral para Adolescentes en Conflicto con la Ley Penal (CAIPACL),  
en el período abril-junio del 2018.**

Actividad de psicología	Total	Actividad trabajo social	Total
Informes solicitados	34	Informes solicitados	29
Informes psicológicos entregados	23	Informes trabajo social en procesos	12
Informes psicológicos en procesos	8	Informes entregados	12
Evaluaciones psicológicas	60	Entrevista de nuevo ingreso	49
Entrevistas psicológicas de nuevo ingreso	116	Evaluaciones socio-familiares	30
Terapia familiar	36	Seguimientos socio-familiares	71
Seguimientos psicológico a los adolescentes	136	Entrevistas de padres/familiares	80
Terapias de grupo	15	Comunicación vía telefónica con los familiares de los adolescentes	344
Charlas	8	Charlas	6
Intervención en crisis	17	Intervención en crisis	52
Protocolo unificado	74	visitas socio familiar de seguimiento	69

Fuente: registros administrativos de la Unidad Coordinadora de los Equipos Multidisciplinarios

**Consejo Nacional para la Niñez y la Adolescencia (CONANI)**  
**Equipos Multidisciplinarios del Subsistema Judicial**  
**Informes realizados en los casos asistidos en los Centros de Entrevistas**  
**Correspondiente al segundo trimestre del 2018.**

Estadísticas de niños, niñas y adolescentes entrevistados en los Centros de Entrevistas para Personas en Condición de Vulnerabilidad Víctimas o Testigos de Delitos, durante el segundo trimestre del año 2018							
Equipo Multidisciplinario	Victima		Testigo		Total		Total general
	H	M	H	M	H	M	
Tribunal Santiago, sala civil	2	5	4	9	6	14	20
Tribunal Puerto Plata	1	5	1		2	5	7
Tribunal Valverde Mao	2	9	10	8	12	17	29
Tribunal San Cristóbal	3	18	0	2	3	20	23
Tribunal Distrito Nacional	6	3	2	7	8	10	18
Tribunal La Romana	1	31	0	0	1	31	32
Tribunal El Seibo	0	8	1	0	1	8	9
Tribunal San Pedro de Macorís	1	16	2	0	3	16	19
CAIPACLP Ciudad del Niño	0	10	3	4	3	14	17
CAIPACLP Santiago	2	7	0	5	2	12	14
IPREME San Cristóbal	4	5	0	0	4	5	9
Medidas Alternativas San Cristóbal	0	8	1	0	1	8	9
<b>Total</b>	<b>22</b>	<b>125</b>	<b>24</b>	<b>35</b>	<b>46</b>	<b>160</b>	<b>206</b>

Fuente: registros administrativos de la Unidad Coordinadora de los Equipos Multidisciplinarios



Tema IX



Estadísticas  
División de Capacitación



**Estadísticas de la División de Capacitación, de las acciones realizadas en el marco de la implementación de la Hoja de Ruta de Violencia, para formar facilitadores adscritos que puedan conducir los talleres dirigidos a los progenitores desde las oficinas municipales del CONANI, durante el segundo trimestre del 2018.**

Cuadro No. 01: Talleres de formación a formadores dirigidos a técnicos y profesionales del sistema nacional de protección, enmarcados en la implementación del Programa Crianza Positiva, durante el segundo trimestre del 2018			
Fecha	Participantes	Localidades participantes	Número de participantes
04 de abril del 2018	Coordinadores y Técnicos de la Oficina	Regional Valdesia (San Cristóbal)	19
12 de abril del 2018	Actores del Sistema Nacional de Protección	Regional Yuma (La Romana)	31
19 de abril del 2018		Regional Metropolitana (Los Minas)	35
26 de abril del 2018		Regional Cibao Nordeste	39
3 de Mayo del 2018		Regional Cibao Noroeste (Mao)	25
17 de Mayo del 2018		Regional Valdesia (San Cristóbal)	22
6 de junio del 2018		Municipal Bávaro-Verón	31
13 de junio del 2018		Municipales Nagua y Cabrera	36
14 de junio del 2018		INAPI Zona Metropolitana, grupo 1	34
18 de junio del 2018		INAPI Zona Metropolitana, grupo 2	33
26 de junio del 2018		Coordinadores y Técnicos de la Oficina	Regional El Valle ( San Juan)
27 de junio del 2018	Actores del Sistema Nacional de Protección	Regional Cibao Norte (Santiago)	34
28 de junio del 2018		Municipales Puerto Plata y Sosua	27
<b>Total general</b>			<b>371</b>

Fuente: registros administrativos de la División de Capacitación

## Carta de aprobación por la Alta Gerencia

— + 70% ▾



### “AÑO DEL FOMENTO DE LAS EXPORTACIONES”

09 de julio del 2018

A la : **Kenia Ivet Lora Abreu** *Kia*  
Presidenta Ejecutiva.

Via : **Daysi García** *Daysi*  
Enc. Depto. de Planificación y Desarrollo

Asunto : **Solicitud de aprobación al Boletín Estadístico No. 02, correspondiente al segundo trimestre del año 2018.**

Por medio de la presente solicito su aprobación al Boletín Estadístico No.02, correspondiente a los meses abril, mayo y junio del 2018, sobre las principales operaciones estadísticas producidas por las áreas que conforman el Consejo Nacional Para la Niñez y la Adolescencia (CONANI).

1. Dar cumplimiento a la solicitud de la Dirección General de Ética, que manda a las instituciones a publicar trimestralmente las estadísticas institucionales;
2. Dar cumplimiento a la solicitud de la persona responsable de la Oficina de Libre Acceso a la Información (OAI), que tiene el compromiso de brindar un servicio permanente y actualizado de las informaciones de cada una de las acciones y actos de carácter administrativo del Consejo Nacional para la Niñez y Adolescencia;
3. Actualizar las fichas de las Operaciones Estadísticas identificadas por la Oficina Nacional de Estadísticas (ONE), que forman parte del inventario que servirá de insumo al Sistema Estadístico Nacional;
4. Cumplir con la segunda actividad de una de las metas planificadas por esta área, en el Plan Operativo Anual (POA-2018).

Muy atentamente,

*Mayra Doño*  
**Mayra Doño**  
Enc. Sección Estadística

