



CONSEJO NACIONAL PARA LA NIÑEZ Y LA ADOLESCENCIA
AÑO 2021

Ejecución de Gastos y Aplicaciones Financieras
En RD\$109,174,123.29

Detalle	Enero	Febrero	Total
2 - GASTOS			
2.1 - REMUNERACIONES Y CONTRIBUCIONES	47,207,336.96	51,873,458.16	99,080,795.12
2.1.1 - REMUNERACIONES	39,847,083.32	44,318,614.26	84,165,697.58
2.1.2 - SOBRESUELDOS	1,325,356.13	1,311,105.66	2,636,461.79
2.1.3 - DIETAS Y GASTOS DE REPRESENTACIÓN	40,500.00	40,500.00	81,000.00
2.1.4 - GRATIFICACIONES Y BONIFICACIONES	0.00	0.00	0.00
2.1.5 - CONTRIBUCIONES A LA SEGURIDAD SOCIAL	5,994,397.51	6,203,238.24	12,197,635.75
2.2 - CONTRATACIÓN DE SERVICIOS	430,008.52	5,635,998.56	6,066,007.08
2.2.1 - SERVICIOS BÁSICOS	430,008.52	2,982,722.25	3,412,730.77
2.2.2 - PUBLICIDAD, IMPRESIÓN Y ENCUADERNACIÓN	0.00	131,923.93	131,923.93
2.2.3 - VIÁTICOS	0.00	721,150.00	721,150.00
2.2.4 - TRANSPORTE Y ALMACENAJE	0.00	0.00	0.00
2.2.5 - ALQUILERES Y RENTAS	0.00	928,533.95	928,533.95
2.2.6 - SEGUROS	0.00	0.00	0.00
2.2.7 - SERVICIOS DE CONSERVACIÓN, REPARACIONES MENORES E INSTALACIONES TEMPORALES	0.00	0.00	0.00
2.2.8 - OTROS SERVICIOS NO INCLUIDOS EN CONCEPTOS ANTERIORES	0.00	750,803.37	750,803.37
2.2.9 - OTRAS CONTRATACIONES DE SERVICIOS	0.00	120,865.06	120,865.06
2.3 - MATERIALES Y SUMINISTROS	0.00	3,670,772.37	3,670,772.37
2.3.1 - ALIMENTOS Y PRODUCTOS AGROFORESTALES	0.00	2,830,609.44	2,830,609.44
2.3.2 - TEXTILES Y VESTUARIOS	0.00	770,654.69	770,654.69
2.3.3 - PRODUCTOS DE PAPEL, CARTÓN E IMPRESOS	0.00	59,538.08	59,538.08
2.3.4 - PRODUCTOS FARMACÉUTICOS	0.00	0.00	0.00
2.3.5 - PRODUCTOS DE CUERO, CAUCHO Y PLÁSTICO	0.00	3,894.00	3,894.00
2.3.6 - PRODUCTOS DE MINERALES, METÁLICOS Y NO METÁLICOS	0.00	0.00	0.00
2.3.7 - COMBUSTIBLES, LUBRICANTES, PRODUCTOS QUÍMICOS Y CONEXOS	0.00	0.00	0.00

Detalle	Enero	Febrero	Total
2.3.8 - GASTOS QUE SE ASIGNARÁN DURANTE EL EJERCICIO (ART. 32 Y 33 LEY 423-06)	0.00	0.00	0.00
2.3.9 - PRODUCTOS Y ÚTILES VARIOS	0.00	6,076.16	6,076.16
2.4 - TRANSFERENCIAS CORRIENTES	0.00	0.00	0.00
2.4.1 - TRANSFERENCIAS CORRIENTES AL SECTOR PRIVADO	0.00	0.00	0.00
2.4.2 - TRANSFERENCIAS CORRIENTES AL GOBIERNO GENERAL NACIONAL	0.00	0.00	0.00
2.4.3 - TRANSFERENCIAS CORRIENTES A GOBIERNOS GENERALES LOCALES	0.00	0.00	0.00
2.4.4 - TRANSFERENCIAS CORRIENTES A EMPRESAS PÚBLICAS NO FINANCIERAS	0.00	0.00	0.00
2.4.5 - TRANSFERENCIAS CORRIENTES A INSTITUCIONES PÚBLICAS FINANCIERAS	0.00	0.00	0.00
2.4.7 - TRANSFERENCIAS CORRIENTES AL SECTOR EXTERNO	0.00	0.00	0.00
2.4.9 - TRANSFERENCIAS CORRIENTES A OTRAS INSTITUCIONES PÚBLICAS	0.00	0.00	0.00
2.5 - TRANSFERENCIAS DE CAPITAL	0.00	0.00	0.00
2.5.1 - TRANSFERENCIAS DE CAPITAL AL SECTOR PRIVADO	0.00	0.00	0.00
2.5.2 - TRANSFERENCIAS DE CAPITAL AL GOBIERNO GENERAL NACIONAL	0.00	0.00	0.00
2.5.3 - TRANSFERENCIAS DE CAPITAL A GOBIERNOS GENERALES LOCALES	0.00	0.00	0.00
2.5.4 - TRANSFERENCIAS DE CAPITAL A EMPRESAS PÚBLICAS NO FINANCIERAS	0.00	0.00	0.00
2.5.5 - TRANSFERENCIAS DE CAPITAL A INSTITUCIONES PÚBLICAS FINANCIERAS	0.00	0.00	0.00
2.5.6 - TRANSFERENCIAS DE CAPITAL AL SECTOR EXTERNO	0.00	0.00	0.00
2.5.9 - TRANSFERENCIAS DE CAPITAL A OTRAS INSTITUCIONES PÚBLICAS	0.00	0.00	0.00
2.6 - BIENES MUEBLES, INMUEBLES E INTANGIBLES	0.00	356,548.72	356,548.72
2.6.1 - MOBILIARIO Y EQUIPO	0.00	356,548.72	356,548.72
2.6.2 - MOBILIARIO Y EQUIPO EDUCACIONAL Y RECREATIVO	0.00	0.00	0.00
2.6.3 - EQUIPO E INSTRUMENTAL, CIENTÍFICO Y LABORATORIO	0.00	0.00	0.00

Detalle	Enero	Febrero	Total
2.6.4 - VEHÍCULOS Y EQUIPO DE TRANSPORTE, TRACCIÓN Y ELEVACIÓN	0.00	0.00	0.00
2.6.5 - MAQUINARIA, OTROS EQUIPOS Y HERRAMIENTAS	0.00	0.00	0.00
2.6.6 - EQUIPOS DE DEFENSA Y SEGURIDAD	0.00	0.00	0.00
2.6.7 - ACTIVOS BIOLÓGICOS CULTIVABLES	0.00	0.00	0.00
2.6.8 - BIENES INTANGIBLES	0.00	0.00	0.00
2.6.9 - EDIFICIOS, ESTRUCTURAS, TIERRAS, TERRENOS Y OBJETOS DE VALOR	0.00	0.00	0.00
2.7 - OBRAS	0.00	0.00	0.00
2.7.1 - OBRAS EN EDIFICACIONES	0.00	0.00	0.00
2.7.2 - INFRAESTRUCTURA	0.00	0.00	0.00
2.7.3 - CONSTRUCCIONES EN BIENES CONCESIONADOS	0.00	0.00	0.00
2.7.4 - GASTOS QUE SE ASIGNARÁN DURANTE EL EJERCICIO PARA INVERSIÓN (ART. 32 Y 33 LEY 423-06)	0.00	0.00	0.00
2.8 - ADQUISICION DE ACTIVOS FINANCIEROS CON FINES DE POLÍTICA	0.00	0.00	0.00
2.8.1 - CONCESIÓN DE PRESTAMOS	0.00	0.00	0.00
2.8.2 - ADQUISICIÓN DE TÍTULOS VALORES REPRESENTATIVOS DE DEUDA	0.00	0.00	0.00
2.9 - GASTOS FINANCIEROS	0.00	0.00	0.00
2.9.1 - INTERESES DE LA DEUDA PÚBLICA INTERNA	0.00	0.00	0.00
2.9.2 - INTERESES DE LA DEUDA PUBLICA EXTERNA	0.00	0.00	0.00
2.9.4 - COMISIONES Y OTROS GASTOS BANCARIOS DE LA DEUDA PÚBLICA	0.00	0.00	0.00
Total Gastos	47,637,345.48	61,536,777.81	109,174,123.29


4 - APLICACIONES FINANCIERAS


4.1 - INCREMENTO DE ACTIVOS FINANCIEROS	0.00	0.00	0.00
4.1.1 - INCREMENTO DE ACTIVOS FINANCIEROS CORRIENTES	0.00	0.00	0.00


Detalle	Enero	Febrero	Total
4.1.2 - INCREMENTO DE ACTIVOS FINANCIEROS NO CORRIENTES	0.00	0.00	0.00
4.2 - DISMINUCIÓN DE PASIVOS	0.00	0.00	0.00
4.2.1 - DISMINUCIÓN DE PASIVOS CORRIENTES	0.00	0.00	0.00
4.2.2 - DISMINUCIÓN DE PASIVOS NO CORRIENTES	0.00	0.00	0.00
4.3 - DISMINUCIÓN DE FONDOS DE TERCEROS	0.00	0.00	0.00
4.3.5 - DISMINUCIÓN DEPÓSITOS FONDOS DE TERCEROS	0.00	0.00	0.00
TOTAL APLICACIONES FINANCIERAS	0.00	0.00	0.00
TOTAL GASTOS Y APLICACIONES FINANCIERAS	47,637,345.48	61,536,777.81	109,174,123.29

Notas:

1. Gasto devengado.
2. Se presenta el gasto por mes; cada mes se debe actualizar el gasto devengado de los meses anteriores.
3. Se presenta la clasificación objetal del gasto al nivel de cuenta.
4. Fecha de imputación: último día del mes analizado
5. Fecha de registro: el día 10 del mes siguiente al mes analizado


Preparado por:
Francisco Medina
Enc. Seccion Presupuesto


Revisado Por:
Rodolfo Nuñez
Enc. Financiero


Aprobado Por:
Nicomedes de Jesús Capriles
Dir. Adm. y Financiero

