




Consejo Nacional para la Niñez y la Adolescencia
Año 2023
Presupuesto de Gastos y Aplicaciones Financieras
RD\$74,411,624.52


DETALLE	Presupuesto Aprobado	Presupuesto Modificado	Presupuesto Vigente	Gasto devengado	
				Enero	Total
2 - GASTOS					
2.1 - REMUNERACIONES Y CONTRIBUCIONES	901,524,879.00	214,570,654.41	1,116,095,533.41	72,844,998.45	72,844,998.45
2.1.1 - REMUNERACIONES	641,765,152.00	148,956,208.27	790,721,360.27	60,903,700.00	60,903,700.00
2.1.2 - SOBRESUELDOS	171,249,248.00	38,743,598.07	209,992,846.07	2,708,591.12	2,708,591.12
2.1.3 - DIETAS Y GASTOS DE REPRESENTACIÓN	486,000.00	-486,000.00	0.00	0.00	0.00
2.1.4 - GRATIFICACIONES Y BONIFICACIONES	0.00	0.00	0.00	0.00	0.00
2.1.5 - CONTRIBUCIONES A LA SEGURIDAD SOCIAL	88,024,479.00	27,356,848.07	115,381,327.07	9,232,707.33	9,232,707.33
2.2 - CONTRATACIÓN DE SERVICIOS	202,813,487.00	-96,141,381.00	106,672,106.00	1,566,626.07	1,566,626.07
2.2.1 - SERVICIOS BÁSICOS	31,560,000.00	-8,648,494.00	22,911,506.00	613,298.45	613,298.45
2.2.2 - PUBLICIDAD, IMPRESIÓN Y ENCUADERNACIÓN	27,250,000.00	-8,750,000.00	18,500,000.00	0.00	0.00
2.2.3 - VIÁTICOS	19,500,000.00	-15,500,000.00	4,000,000.00	0.00	0.00
2.2.4 - TRANSPORTE Y ALMACENAJE	1,500,000.00	200,000.00	1,700,000.00	0.00	0.00
2.2.5 - ALQUILERES Y RENTAS	33,196,063.00	-7,696,063.00	25,500,000.00	928,922.88	928,922.88
2.2.6 - SEGUROS	11,900,000.00	-5,900,000.00	6,000,000.00	19,104.74	19,104.74
2.2.7 - SERVICIOS DE CONSERVACIÓN, REPARACIONES MENORE	13,100,000.00	-5,600,000.00	7,500,000.00	0.00	0.00
2.2.8 - OTROS SERVICIOS NO INCLUIDOS EN CONCEPTOS ANTER	38,907,424.00	-24,546,824.00	14,360,600.00	5,300.00	5,300.00
2.2.9 - OTRAS CONTRATACIONES DE SERVICIOS	25,900,000.00	-19,700,000.00	6,200,000.00	0.00	0.00
2.3 - MATERIALES Y SUMINISTROS	206,227,451.00	-99,628,117.03	106,599,333.97	0.00	0.00
2.3.1 - ALIMENTOS Y PRODUCTOS AGROFORESTALES	74,665,085.00	-44,379,003.94	30,286,081.06	0.00	0.00
2.3.2 - TEXTILES Y VESTUARIOS	17,442,366.00	30,457,634.00	47,900,000.00	0.00	0.00
2.3.3 - PRODUCTOS DE PAPEL, CARTÓN E IMPRESOS	14,950,000.00	-14,740,000.00	210,000.00	0.00	0.00
2.3.4 - PRODUCTOS FARMACÉUTICOS	12,000,000.00	-9,300,000.00	2,700,000.00	0.00	0.00
2.3.5 - PRODUCTOS DE CUERO, CAUCHO Y PLÁSTICO	1,620,000.00	-1,600,000.00	20,000.00	0.00	0.00
2.3.6 - PRODUCTOS DE MINERALES, METÁLICOS Y NO METÁLICC	1,230,000.00	-1,000,000.00	230,000.00	0.00	0.00
2.3.7 - COMBUSTIBLES, LUBRICANTES, PRODUCTOS QUÍMICOS Y	38,450,000.00	-27,400,000.00	11,050,000.00	0.00	0.00





2.3.8 - GASTOS QUE SE ASIGNARÁN DURANTE EL EJERCICIO (AR	0.00	0.00	0.00	0.00	0.00
2.3.9 - PRODUCTOS Y ÚTILES VARIOS	45,870,000.00	-31,666,747.09	14,203,252.91	0.00	0.00
2.4 - TRANSFERENCIAS CORRIENTES	203,311,748.00	0.00	203,311,748.00	0.00	0.00
2.4.1 - TRANSFERENCIAS CORRIENTES AL SECTOR PRIVADO	203,311,748.00	0.00	203,311,748.00	0.00	0.00
2.4.2 - TRANSFERENCIAS CORRIENTES AL GOBIERNO GENERAL I	0.00	0.00	0.00	0.00	0.00
2.4.3 - TRANSFERENCIAS CORRIENTES A GOBIERNOS GENERALES	0.00	0.00	0.00	0.00	0.00
2.4.4 - TRANSFERENCIAS CORRIENTES A EMPRESAS PÚBLICAS N	0.00	0.00	0.00	0.00	0.00
2.4.5 - TRANSFERENCIAS CORRIENTES A INSTITUCIONES PÚBLIC	0.00	0.00	0.00	0.00	0.00
2.4.6 - SUBVENCIONES	0.00	0.00	0.00	0.00	0.00
2.4.7 - TRANSFERENCIAS CORRIENTES AL SECTOR EXTERNO	0.00	0.00	0.00	0.00	0.00
2.4.9 - TRANSFERENCIAS CORRIENTES A OTRAS INSTITUCIONES I	0.00	0.00	0.00	0.00	0.00
2.5 - TRANSFERENCIAS DE CAPITAL	0.00	0.00	0.00	0.00	0.00
2.5.1 - TRANSFERENCIAS DE CAPITAL AL SECTOR PRIVADO	0.00	0.00	0.00	0.00	0.00
2.5.2 - TRANSFERENCIAS DE CAPITAL AL GOBIERNO GENERAL N	0.00	0.00	0.00	0.00	0.00
2.5.3 - TRANSFERENCIAS DE CAPITAL A GOBIERNOS GENERALES	0.00	0.00	0.00	0.00	0.00
2.5.4 - TRANSFERENCIAS DE CAPITAL A EMPRESAS PÚBLICAS NC	0.00	0.00	0.00	0.00	0.00
2.5.6 - TRANSFERENCIAS DE CAPITAL AL SECTOR EXTERNO	0.00	0.00	0.00	0.00	0.00
2.5.9 - TRANSFERENCIAS DE CAPITAL A OTRAS INSTITUCIONES P	0.00	0.00	0.00	0.00	0.00
2.6 - BIENES MUEBLES, INMUEBLES E INTANGIBLES	62,404,137.00	-16,271,156.38	46,132,980.62	0.00	0.00
2.6.1 - MOBILIARIO Y EQUIPO	27,200,000.00	12,432,980.62	39,632,980.62	0.00	0.00
2.6.2 - MOBILIARIO Y EQUIPO AUDIOVISUAL, RECREATIVO Y EDU	2,300,000.00	-1,300,000.00	1,000,000.00	0.00	0.00
2.6.3 - EQUIPO E INSTRUMENTAL, CIENTÍFICO Y LABORATORIO	200,000.00	-200,000.00	0.00	0.00	0.00
2.6.4 - VEHÍCULOS Y EQUIPO DE TRANSPORTE, TRACCIÓN Y ELEV	25,004,137.00	-20,004,137.00	5,000,000.00	0.00	0.00
2.6.5 - MAQUINARIA, OTROS EQUIPOS Y HERRAMIENTAS	6,100,000.00	-5,600,000.00	500,000.00	0.00	0.00
2.6.6 - EQUIPOS DE DEFENSA Y SEGURIDAD	500,000.00	-500,000.00	0.00	0.00	0.00
2.6.7 - ACTIVOS BIOLÓGICOS	0.00	0.00	0.00	0.00	0.00
2.6.8 - BIENES INTANGIBLES	1,000,000.00	-1,000,000.00	0.00	0.00	0.00
2.6.9 - EDIFICIOS, ESTRUCTURAS, TIERRAS, TERRENOS Y OBJETO	100,000.00	-100,000.00	0.00	0.00	0.00
2.7 - OBRAS	11,110,000.00	-11,110,000.00	0.00	0.00	0.00
2.7.1 - OBRAS EN EDIFICACIONES	11,110,000.00	-11,110,000.00	0.00	0.00	0.00
2.7.2 - INFRAESTRUCTURA	0.00	0.00	0.00	0.00	0.00
2.7.3 - CONSTRUCCIONES EN BIENES CONCESIONADOS	0.00	0.00	0.00	0.00	0.00
2.7.4 - GASTOS QUE SE ASIGNARÁN DURANTE EL EJERCICIO PAR	0.00	0.00	0.00	0.00	0.00
2.8 - ADQUISICION DE ACTIVOS FINANCIEROS CON FINES DE POL	0.00	0.00	0.00	0.00	0.00
2.8.1 - CONCESIÓN DE PRESTAMOS	0.00	0.00	0.00	0.00	0.00
2.8.2 - ADQUISICIÓN DE TÍTULOS VALORES REPRESENTATIVOS D	0.00	0.00	0.00	0.00	0.00



2.9 - GASTOS FINANCIEROS	0.00	0.00	0.00	0.00	0.00
2.9.1 - INTERESES DE LA DEUDA PÚBLICA INTERNA	0.00	0.00	0.00	0.00	0.00
2.9.2 - INTERESES DE LA DEUDA PUBLICA EXTERNA	0.00	0.00	0.00	0.00	0.00
2.9.4 - COMISIONES Y OTROS GASTOS BANCARIOS DE LA DEUDA	0.00	0.00	0.00	0.00	0.00
4 - APLICACIONES FINANCIERAS	0.00	0.00	0.00	0.00	0.00
4.1 - INCREMENTO DE ACTIVOS FINANCIEROS	0.00	0.00	0.00	0.00	0.00
4.1.1 - INCREMENTO DE ACTIVOS FINANCIEROS CORRIENTES	0.00	0.00	0.00	0.00	0.00
4.1.2 - INCREMENTO DE ACTIVOS FINANCIEROS NO CORRIENTES	0.00	0.00	0.00	0.00	0.00
4.2 - DISMINUCIÓN DE PASIVOS	0.00	0.00	0.00	0.00	0.00
4.2.1 - DISMINUCIÓN DE PASIVOS CORRIENTES	0.00	0.00	0.00	0.00	0.00
4.2.2 - DISMINUCIÓN DE PASIVOS NO CORRIENTES	0.00	0.00	0.00	0.00	0.00
4.3 - DISMINUCIÓN DE FONDOS DE TERCEROS	0.00	0.00	0.00	0.00	0.00
4.3.5 - DISMINUCIÓN DEPÓSITOS FONDOS DE TERCEROS	0.00	0.00	0.00	0.00	0.00
Total general	1,587,391,702.00	-8,580,000.00	1,578,811,702.00	74,411,624.52	74,411,624.52


Preparado por:
Enc. División Presupuesto


Revisado por:
Enc. Financiero


Aprobado por:
Dir. Adm. Y Financiero

Fecha: 7/2/2023
 Hora: 10.22 a.m.
 Formato: EXCEL
 Tamaño: 51.0 KB

Presupuesto aprobado: Se refiere al presupuesto aprobado en la Ley de Presupuesto General del Estado.

Presupuesto modificado: Se refiere al presupuesto aprobado en caso de que el Congreso Nacional apruebe un presupuesto complementario.

Total devengado: Son los recursos financieros que surgen con la obligación de pago por la recepción de conformidad de obras, bienes y servicios oportunamente contratados o, en los casos de gastos sin contraprestación, por haberse cumplido los requisitos administrativos dispuestos por el reglamento de la presente Ley.

