



CONSEJO NACIONAL PARA LA NIÑEZ Y LA ADOLESCENCIA

AÑO 2021

Ejecución de Gastos y Aplicaciones Financieras

En RD\$560,750,573.6



Detalle	Enero	Febrero	Marzo	Abril	Mayo	Junio	Julio	Total
2 - GASTOS								
2.1 - REMUNERACIONES Y CONTRIBUCIONES	46,722,159.68	51,873,458.16	52,431,537.27	74,305,724.23	52,563,572.18	52,359,733.81	50,470,124.35	380,689,241.33
2.1.1 - REMUNERACIONES	39,424,083.32	44,318,614.26	45,013,982.62	43,573,763.93	44,696,777.64	40,679,576.82	42,764,586.47	300,434,316.71
2.1.2 - SOBRESUELDOS	1,325,356.13	1,311,105.66	1,301,234.88	24,570,654.37	1,741,275.84	5,534,770.67	1,524,276.49	37,308,674.04
2.1.3 - DIETAS Y GASTOS DE REPRESENTACIÓN	40,500.00	40,500.00	40,500.00	40,500.00	40,500.00	40,500.00	0.00	243,000.00
2.1.4 - GRATIFICACIONES Y BONIFICACIONES	0.00	0.00	0.00	0.00	0.00	0.00	0.00	0.00
2.1.5 - CONTRIBUCIONES A LA SEGURIDAD SOCIAL	5,932,220.23	6,203,238.24	6,075,819.77	6,120,805.93	6,085,018.70	6,104,886.32	6,181,261.39	42,703,250.58
2.2 - CONTRATACIÓN DE SERVICIOS	430,008.52	5,592,708.06	7,720,067.90	12,410,718.69	7,679,964.32	4,896,664.36	11,034,202.81	49,659,935.34
2.2.1 - SERVICIOS BÁSICOS	430,008.52	2,982,722.25	2,505,715.57	2,277,787.65	3,637,490.29	1,293,403.58	2,568,222.61	15,695,350.47
2.2.2 - PUBLICIDAD, IMPRESIÓN Y ENCUADERNACIÓN	0.00	131,923.93	364,072.34	43,770.99	9,108.13	8,944.90	102,221.76	660,042.05
2.2.3 - VIÁTICOS	0.00	721,150.00	1,178,700.00	795,900.00	237,899.32	593,000.00	1,393,000.00	4,815,250.00
2.2.4 - TRANSPORTE Y ALMACENAJE	0.00	0.00	68,585.26	18,604.00	35,243.00	32,443.74	75,191.95	230,067.95
2.2.5 - ALQUILERES Y RENTAS	0.00	885,243.45	2,418,778.18	2,475,026.21	2,971,104.90	1,107,208.71	986,879.83	10,844,241.28
2.2.6 - SEGUROS	0.00	0.00	0.00	0.00	14,330.35	222,091.50	2,764,775.39	3,001,197.24
2.2.7 - SERVICIOS DE CONSERVACIÓN, REPARACIONES MENORES E INSTALACIONES TEMPORALES	0.00	0.00	260,800.60	2,184,908.68	61,691.30	140,908.28	537,843.10	3,186,151.96
2.2.8 - OTROS SERVICIOS NO INCLUIDOS EN CONCEPTOS ANTERIORES	0.00	750,803.37	862,808.96	4,609,341.17	697,662.63	1,394,823.75	2,600,093.19	10,915,533.07


Detalle	Enero	Febrero	Marzo	Abril	Mayo	Junio	Julio	Total
2.2.9 - OTRAS CONTRATACIONES DE SERVICIOS	0.00	120,865.06	60,606.99	5,379.99	15,434.40	103,839.90	5,974.98	312,101.32
2.3 - MATERIALES Y SUMINISTROS	0.00	3,670,772.37	17,007,426.49	18,534,795.51	8,804,754.53	9,671,091.11	12,498,131.35	70,291,370.68
2.3.1 - ALIMENTOS Y PRODUCTOS AGRÍCOLAS	0.00	2,830,609.44	14,358,607.53	8,150,810.93	4,135,760.29	4,615,392.31	4,415,823.81	38,507,004.31
2.3.2 - TEXTILES Y VESTUARIOS	0.00	770,654.69	249,189.00	0.00	24,721.76	165,200.00	71,024.00	1,280,789.45
2.3.3 - PRODUCTOS DE PAPEL, CARTÓN E IMPRESOS	0.00	59,538.08	67,393.92	5,759.14	8,603.10	221,250.40	242,031.61	708,975.57
2.3.4 - PRODUCTOS FARMACÉUTICOS	0.00	0.00	5,663.95	1,999,277.84	3,394,800.36	0.00	1,447,882.61	6,847,624.76
2.3.5 - PRODUCTOS DE CUERO, CAUCHO Y PLÁSTICO	0.00	3,894.00	261,272.19	14,716.91	218,278.49	6,372.90	92,755.52	597,290.01
2.3.6 - PRODUCTOS DE MINERALES, METÁLICOS Y NO METÁLICOS	0.00	0.00	32,784.71	4,037.00	12,179.74	8,948.99	134,520.00	192,470.44
2.3.7 - COMBUSTIBLES, LUBRICANTES, PRODUCTOS QUÍMICOS Y CONEXOS	0.00	0.00	1,548,686.66	3,104,435.40	44,401.92	156,820.50	3,680,206.00	8,534,550.48
2.3.8 - GASTOS QUE SE ASIGNARÁN DURANTE EL EJERCICIO (ART. 32 Y 33 LEY 423-06)	0.00	0.00	0.00	0.00	0.00	0.00	0.00	0.00
2.3.9 - PRODUCTOS Y ÚTILES VARIOS	0.00	6,076.16	483,828.53	5,255,758.29	966,008.87	4,497,106.01	2,413,887.80	13,622,665.66
2.4 - TRANSFERENCIAS CORRIENTES	0.00	0.00	10,043,316.12	17,343,333.30	10,487,083.30	788,500.00	14,807,499.96	53,469,732.68
2.4.1 - TRANSFERENCIAS CORRIENTES AL SECTOR PRIVADO	0.00	0.00	10,043,316.12	17,343,333.30	10,487,083.30	788,500.00	14,807,499.96	53,469,732.68
2.4.2 - TRANSFERENCIAS CORRIENTES AL GOBIERNO GENERAL NACIONAL	0.00	0.00	0.00	0.00	0.00	0.00	0.00	0.00
2.4.3 - TRANSFERENCIAS CORRIENTES A GOBIERNOS GENERALES LOCALES	0.00	0.00	0.00	0.00	0.00	0.00	0.00	0.00
2.4.4 - TRANSFERENCIAS CORRIENTES A EMPRESAS PÚBLICAS NO FINANCIERAS	0.00	0.00	0.00	0.00	0.00	0.00	0.00	0.00
2.4.5 - TRANSFERENCIAS CORRIENTES A INSTITUCIONES PÚBLICAS FINANCIERAS	0.00	0.00	0.00	0.00	0.00	0.00	0.00	0.00
2.4.7 - TRANSFERENCIAS CORRIENTES AL SECTOR EXTERNO	0.00	0.00	0.00	0.00	0.00	0.00	0.00	0.00



Detalle	Enero	Febrero	Marzo	Abril	Mayo	Junio	Julio	Total
2.4.9 - TRANSFERENCIAS CORRIENTES A OTRAS INSTITUCIONES PÚBLICAS	0.00	0.00	0.00	0.00	0.00	0.00	0.00	0.00
2.5 - TRANSFERENCIAS DE CAPITAL	0.00	0.00	0.00	0.00	0.00	0.00	0.00	0.00
2.5.1 - TRANSFERENCIAS DE CAPITAL AL SECTOR PRIVADO	0.00	0.00	0.00	0.00	0.00	0.00	0.00	0.00
2.5.2 - TRANSFERENCIAS DE CAPITAL AL GOBIERNO GENERAL NACIONAL	0.00	0.00	0.00	0.00	0.00	0.00	0.00	0.00
2.5.3 - TRANSFERENCIAS DE CAPITAL A GOBIERNOS GENERALES LOCALES	0.00	0.00	0.00	0.00	0.00	0.00	0.00	0.00
2.5.4 - TRANSFERENCIAS DE CAPITAL A EMPRESAS PÚBLICAS NO FINANCIERAS	0.00	0.00	0.00	0.00	0.00	0.00	0.00	0.00
2.5.5 - TRANSFERENCIAS DE CAPITAL A INSTITUCIONES PÚBLICAS FINANCIERAS	0.00	0.00	0.00	0.00	0.00	0.00	0.00	0.00
2.5.6 - TRANSFERENCIAS DE CAPITAL AL SECTOR EXTERNO	0.00	0.00	0.00	0.00	0.00	0.00	0.00	0.00
2.5.9 - TRANSFERENCIAS DE CAPITAL A OTRAS INSTITUCIONES PÚBLICAS	0.00	0.00	0.00	0.00	0.00	0.00	0.00	0.00
2.6 - BIENES MUEBLES, INMUEBLES E INTANGIBLES	0.00	356,548.72	464,291.34	1,965,250.00	25,149.83	0.00	232,360.00	2,902,999.89
2.6.1 - MOBILIARIO Y EQUIPO	0.00	356,548.72	229,356.60	120,000.00	0.00	0.00	0.00	705,905.32
2.6.2 - MOBILIARIO Y EQUIPO EDUCACIONAL Y RECREATIVO	0.00	0.00	0.00	1,345,250.00	0.00	0.00	210,630.00	1,555,880.00
2.6.3 - EQUIPO E INSTRUMENTAL, CIENTÍFICO Y LABORATORIO	0.00	0.00	0.00	0.00	25,149.83	0.00	21,730.00	46,879.83
2.6.4 - VEHICULOS Y EQUIPO DE TRANSPORTE, TRACCIÓN Y ELEVACIÓN	0.00	0.00	0.00	0.00	0.00	0.00	0.00	0.00
2.6.5 - MAQUINARIA, OTROS EQUIPOS Y HERRAMIENTAS	0.00	0.00	198,354.74	0.00	0.00	0.00	0.00	57,754.74
2.6.6 - EQUIPOS DE DEFENSA Y SEGURIDAD	0.00	0.00	0.00	0.00	0.00	0.00	0.00	0.00



Detalle	Enero	Febrero	Marzo	Abril	Mayo	Junio	Julio	Total
2.6.7 - ACTIVOS BIOLÓGICOS CULTIVABLES	0.00	0.00	0.00	0.00	0.00	0.00	0.00	0.00
2.6.8 - BIENES INTANGIBLES	0.00	0.00	0.00	500,000.00	0.00	0.00	0.00	500,000.00
2.6.9 - EDIFICIOS, ESTRUCTURAS, TIERRAS, TERRENOS Y OBJETOS DE VALOR	0.00	0.00	36,580.00	0.00	0.00	0.00	0.00	36,580.00
2.7 - OBRAS	0.00	0.00	0.00	0.00	793,124.48	2,944,169.20	0.00	3,737,293.68
2.7.1 - OBRAS EN EDIFICACIONES	0.00	0.00	0.00	0.00	793,124.48	2,944,169.20	0.00	3,737,293.68
2.7.2 - INFRAESTRUCTURA	0.00	0.00	0.00	0.00	0.00	0.00	0.00	0.00
2.7.3 - CONSTRUCCIONES EN BIENES CONCESIONADOS	0.00	0.00	0.00	0.00	0.00	0.00	0.00	0.00
2.7.4 - GASTOS QUE SE ASIGNARÁN DURANTE EL EJERCICIO PARA INVERSIÓN (ART. 32 Y 33 LEY 423-06)	0.00	0.00	0.00	0.00	0.00	0.00	0.00	0.00
2.8 - ADQUISICION DE ACTIVOS FINANCIEROS CON FINES DE POLÍTICA	0.00	0.00	0.00	0.00	0.00	0.00	0.00	0.00
2.8.1 - CONCESIÓN DE PRESTAMOS	0.00	0.00	0.00	0.00	0.00	0.00	0.00	0.00
2.8.2 - ADQUISICION DE TITULOS VALORES REPRESENTATIVOS DE DEUDA	0.00	0.00	0.00	0.00	0.00	0.00	0.00	0.00
2.9 - GASTOS FINANCIEROS	0.00	0.00	0.00	0.00	0.00	0.00	0.00	0.00
2.9.1 - INTERESES DE LA DEUDA PÚBLICA INTERNA	0.00	0.00	0.00	0.00	0.00	0.00	0.00	0.00
2.9.2 - INTERESES DE LA DEUDA PUBLICA EXTERNA	0.00	0.00	0.00	0.00	0.00	0.00	0.00	0.00
2.9.4 - COMISIONES Y OTROS GASTOS BANCARIOS DE LA DEUDA PÚBLICA	0.00	0.00	0.00	0.00	0.00	0.00	0.00	0.00
Total Gastos	47,152,168.20	61,493,487.31	87,666,639.12	124,559,821.73	80,353,648.64	70,660,158.48	89,042,318.47	560,750,573.60



Detalle	Enero	Febrero	Marzo	Abril	Mayo	Junio	Julio	Total
4 - APLICACIONES FINANCIERAS								
4.1 - INCREMENTO DE ACTIVOS FINANCIEROS	0.00	0.00	0.00	0.00	0.00	0.00	0.00	0.00
4.1.1 - INCREMENTO DE ACTIVOS FINANCIEROS CORRIENTES	0.00	0.00	0.00	0.00	0.00	0.00	0.00	0.00
4.1.2 - INCREMENTO DE ACTIVOS FINANCIEROS NO CORRIENTES	0.00	0.00	0.00	0.00	0.00	0.00	0.00	0.00
4.2 - DISMINUCIÓN DE PASIVOS	0.00	0.00	0.00	0.00	0.00	0.00	0.00	0.00
4.2.1 - DISMINUCIÓN DE PASIVOS CORRIENTES	0.00	0.00	0.00	0.00	0.00	0.00	0.00	0.00
4.2.2 - DISMINUCIÓN DE PASIVOS NO CORRIENTES	0.00	0.00	0.00	0.00	0.00	0.00	0.00	0.00
4.3 - DISMINUCIÓN DE FONDOS DE TERCEROS	0.00	0.00	0.00	0.00	0.00	0.00	0.00	0.00
4.3.5 - DISMINUCIÓN DEPÓSITOS FONDOS DE TERCEROS	0.00	0.00	0.00	0.00	0.00	0.00	0.00	0.00
TOTAL APLICACIONES FINANCIERAS	0.00	0.00	0.00	0.00	0.00	0.00	0.00	0.00
TOTAL GASTOS Y APLICACIONES FINANCIERAS	47,152,168.20	61,493,487.31	87,666,639.12	124,559,821.73	80,353,648.64	70,660,158.48	89,042,318.47	560,750,573.60

Notas:

1. Gasto devengado.
2. Se presenta el gasto por mes; cada mes se debe actualizar el gasto devengado de los meses anteriores.
3. Se presenta la clasificación objetal del gasto al nivel de cuenta.
4. Fecha de imputación: último día del mes analizado
5. Fecha de registro: el día 10 del mes siguiente al mes analizado
6. Notas:
 - 1- **Febrero:** Se anuló el lib. 62 d/f 29/01/2021 por un valor de RD\$485,177.28 por error de digitación en el año.



Detalle	Enero	Febrero	Marzo	Abril	Mayo	Junio	Julio	Total
---------	-------	---------	-------	-------	------	-------	-------	-------

2- Marzo: Se anuló el lib. 309 d/f 09/02/2021 por un valor de RD\$43,290.50 por error en digitacion de impuestos.


3-Abril: Se anuló el lib. 860 d/f 29/01/2021 por un valor de RD\$52,628 por error en cuenta presupuestaria y la incorporacion del lib- 1727 d/f 20/04/2021 por Subsidio de maternidad por un valor de RD\$140,600.00

Se incorporo a la cuenta del Lib.. 1727 d/f 20/04/2021, por subsidio de maternidad el monto de RD\$ 140,600.00


Reintegro en el mes de Julio por anulacion del libramiento no. 2784 d/f 8/6/2021 anulado por rescincion del contrato

Reintegro en el mes de Julio por anulacion del libramiento no. 2792 d/f 8/6/2021 anulado por rescincion del contrato


Reintegro en el mes de Julio por anulacion del libramiento no. 2825 d/f 8/6/2021 anulado por rescincion del contrato



Preparado por:
Francisco Medina
Enc. Sección Presupuesto



Revisado Por:
Rodolfo Nuñez
Enc. Financiero



Aprobado Por:
Nicomedes de Jesus Capriles
Dir. Adm. y Financiero

