



**CONSEJO NACIONAL PARA LA NIÑEZ Y LA ADOLESCENCIA
AÑO 2021**

**Ejecución de Gastos y Aplicaciones Financieras
En RD\$ 471,835,999.45**



Detalle	Enero	Febrero	Marzo	Abril	Mayo	Junio	Total
2 - GASTOS							
2.1 - REMUNERACIONES Y CONTRIBUCIONES	46,722,159.68	51,873,458.16	52,431,537.27	74,305,724.23	52,563,572.18	52,359,733.81	330,219,116.98
2.1.1 - REMUNERACIONES	39,424,083.32	44,318,614.26	45,013,982.62	43,573,763.93	44,696,777.64	40,679,576.82	257,669,730.24
2.1.2 - SOBRESUELDOS	1,325,356.13	1,311,105.66	1,301,234.88	24,570,654.37	1,741,275.84	5,534,770.67	35,784,397.55
2.1.3 - DIETAS Y GASTOS DE REPRESENTACIÓN	40,500.00	40,500.00	40,500.00	40,500.00	40,500.00	40,500.00	243,000.00
2.1.4 - GRATIFICACIONES Y BONIFICACIONES	0.00	0.00	0.00	0.00	0.00	0.00	0.00
2.1.5 - CONTRIBUCIONES A LA SEGURIDAD SOCIAL	5,932,220.23	6,203,238.24	6,075,819.77	6,120,805.93	6,085,018.70	6,104,886.32	36,521,989.19
2.2 - CONTRATACIÓN DE SERVICIOS	430,008.52	5,592,708.06	7,720,067.90	12,410,718.69	7,679,964.32	5,024,408.68	38,857,876.17
2.2.1 - SERVICIOS BÁSICOS	430,008.52	2,982,722.25	2,505,715.57	2,277,787.65	3,637,490.29	1,293,403.58	13,127,127.86
2.2.2 - PUBLICIDAD, IMPRESION Y ENCUADERNACIÓN	0.00	131,923.93	364,072.34	43,770.99	9,108.13	8,944.90	557,820.29
2.2.3 - VIÁTICOS	0.00	721,150.00	1,178,700.00	795,900.00	237,899.32	593,000.00	3,526,649.32
2.2.4 - TRANSPORTE Y ALMACENAJE	0.00	0.00	68,585.26	18,604.00	35,243.00	32,443.74	154,876.00
2.2.5 - ALQUILERES Y RENTAS	0.00	885,243.45	2,418,778.18	2,475,026.21	2,971,104.90	1,234,953.03	9,985,105.77
2.2.6 - SEGUROS	0.00	0.00	0.00	0.00	14,330.35	222,091.50	236,421.85
2.2.7 - SERVICIOS DE CONSERVACION, REPARACIONES MENORES E INSTALACIONES TEMPORALES	0.00	0.00	260,800.60	2,184,908.68	61,691.30	140,908.28	2,648,308.86
2.2.8 - OTROS SERVICIOS NO INCLUIDOS EN CONCEPTOS ANTERIORES	0.00	750,803.37	862,808.96	4,609,341.17	697,662.63	1,394,823.75	8,315,439.88
2.2.9 - OTRAS CONTRATACIONES DE SERVICIOS	0.00	120,865.06	60,606.99	5,379.99	15,434.40	103,839.90	306,126.34
2.3 - MATERIALES Y SUMINISTROS	0.00	3,670,772.37	17,007,426.49	18,534,795.51	8,804,754.53	9,671,091.11	57,688,840.01


Detalle	Enero	Febrero	Marzo	Abril	Mayo	Junio	Total
2.3.1 - ALIMENTOS Y PRODUCTOS AGROFORESTALES	0.00	2,830,609.44	14,358,607.53	8,150,810.93	4,135,760.29	4,615,392.31	34,091,180.50
2.3.2 - TEXTILES Y VESTUARIOS	0.00	770,654.69	249,189.00	0.00	24,721.76	165,200.00	1,209,765.45
2.3.3 - PRODUCTOS DE PAPEL, CARTON E IMPRESOS	0.00	59,538.08	67,393.92	5,759.14	8,603.10	221,250.40	362,544.64
2.3.4 - PRODUCTOS FARMACÉUTICOS	0.00	0.00	5,663.95	1,999,277.84	3,394,800.36	0.00	5,399,742.15
2.3.5 - PRODUCTOS DE CUERO, CAUCHO Y PLÁSTICO	0.00	3,894.00	261,272.19	14,716.91	218,278.49	6,372.90	504,534.49
2.3.6 - PRODUCTOS DE MINERALES, METÁLICOS Y NO METÁLICOS	0.00	0.00	32,784.71	4,037.00	12,179.74	8,948.99	57,950.44
2.3.7 - COMBUSTIBLES, LUBRICANTES, PRODUCTOS QUÍMICOS Y CONEXOS	0.00	0.00	1,548,686.66	3,104,435.40	44,401.92	156,820.50	4,854,344.48
2.3.8 - GASTOS QUE SE ASIGNARÁN DURANTE EL EJERCICIO (ART. 32 Y 33 LEY 423-06)	0.00	0.00	0.00	0.00	0.00	0.00	0.00
2.3.9 - PRODUCTOS Y ÚTILES VARIOS	0.00	6,076.16	483,828.53	5,255,758.29	966,008.87	4,497,106.01	11,208,777.86
2.4 - TRANSFERENCIAS CORRIENTES	0.00	0.00	10,043,316.12	17,343,333.30	10,487,083.30	788,500.00	38,662,232.72
2.4.1 - TRANSFERENCIAS CORRIENTES AL SECTOR PRIVADO	0.00	0.00	10,043,316.12	17,343,333.30	10,487,083.30	788,500.00	38,662,232.72
2.4.2 - TRANSFERENCIAS CORRIENTES AL GOBIERNO GENERAL NACIONAL	0.00	0.00	0.00	0.00	0.00	0.00	0.00
2.4.3 - TRANSFERENCIAS CORRIENTES A GOBIERNOS GENERALES LOCALES	0.00	0.00	0.00	0.00	0.00	0.00	0.00
2.4.4 - TRANSFERENCIAS CORRIENTES A EMPRESAS PÚBLICAS NO FINANCIERAS	0.00	0.00	0.00	0.00	0.00	0.00	0.00
2.4.5 - TRANSFERENCIAS CORRIENTES A INSTITUCIONES PÚBLICAS FINANCIERAS	0.00	0.00	0.00	0.00	0.00	0.00	0.00
2.4.7 - TRANSFERENCIAS CORRIENTES AL SECTOR EXTERNO	0.00	0.00	0.00	0.00	0.00	0.00	0.00
2.4.9 - TRANSFERENCIAS CORRIENTES A OTRAS INSTITUCIONES PÚBLICAS	0.00	0.00	0.00	0.00	0.00	0.00	0.00
2.5 - TRANSFERENCIAS DE CAPITAL	0.00	0.00	0.00	0.00	0.00	0.00	0.00
2.5.1 - TRANSFERENCIAS DE CAPITAL AL SECTOR PRIVADO	0.00	0.00	0.00	0.00	0.00	0.00	0.00



Detalle	Enero	Febrero	Marzo	Abril	Mayo	Junio	Total
2.5.2 - TRANSFERENCIAS DE CAPITAL AL GOBIERNO GENERAL NACIONAL	0.00	0.00	0.00	0.00	0.00	0.00	0.00
2.5.3 - TRANSFERENCIAS DE CAPITAL A GOBIERNOS GENERALES LOCALES	0.00	0.00	0.00	0.00	0.00	0.00	0.00
2.5.4 - TRANSFERENCIAS DE CAPITAL A EMPRESAS PÚBLICAS NO FINANCIERAS	0.00	0.00	0.00	0.00	0.00	0.00	0.00
2.5.5 - TRANSFERENCIAS DE CAPITAL A INSTITUCIONES PÚBLICAS FINANCIERAS	0.00	0.00	0.00	0.00	0.00	0.00	0.00
2.5.6 - TRANSFERENCIAS DE CAPITAL AL SECTOR EXTERNO	0.00	0.00	0.00	0.00	0.00	0.00	0.00
2.5.9 - TRANSFERENCIAS DE CAPITAL A OTRAS INSTITUCIONES PÚBLICAS	0.00	0.00	0.00	0.00	0.00	0.00	0.00
2.6 - BIENES MUEBLES, INMUEBLES E INTANGIBLES	0.00	356,548.72	464,291.34	1,965,250.00	25,149.83	0.00	2,670,639.89
2.6.1 - MOBILIARIO Y EQUIPO	0.00	356,548.72	229,356.60	120,000.00	0.00	0.00	705,905.32
2.6.2 - MOBILIARIO Y EQUIPO EDUCACIONAL Y RECREATIVO	0.00	0.00	0.00	1,345,250.00	0.00	0.00	1,345,250.00
2.6.3 - EQUIPO E INSTRUMENTAL, CIENTÍFICO Y LABORATORIO	0.00	0.00	0.00	0.00	25,149.83	0.00	25,149.83
2.6.4 - VEHÍCULOS Y EQUIPO DE TRANSPORTE, TRACCIÓN Y ELEVACIÓN	0.00	0.00	0.00	0.00	0.00	0.00	0.00
2.6.5 - MAQUINARIA, OTROS EQUIPOS Y HERRAMIENTAS	0.00	0.00	198,354.74	0.00	0.00	0.00	57,754.74
2.6.6 - EQUIPOS DE DEFENSA Y SEGURIDAD	0.00	0.00	0.00	0.00	0.00	0.00	0.00
2.6.7 - ACTIVOS BIOLÓGICOS CULTIVABLES	0.00	0.00	0.00	0.00	0.00	0.00	0.00
2.6.8 - BIENES INTANGIBLES	0.00	0.00	0.00	500,000.00	0.00	0.00	500,000.00
2.6.9 - EDIFICIOS, ESTRUCTURAS, TIERRAS, TERRENOS Y OBJETOS DE VALOR	0.00	0.00	36,580.00	0.00	0.00	0.00	36,580.00



Detalle	Enero	Febrero	Marzo	Abril	Mayo	Junio	Total
2.7 - OBRAS	0.00	0.00	0.00	0.00	793,124.48	2,944,169.20	3,737,293.68
2.7.1 - OBRAS EN EDIFICACIONES	0.00	0.00	0.00	0.00	793,124.48	2,944,169.20	3,737,293.68
2.7.2 - INFRAESTRUCTURA	0.00	0.00	0.00	0.00	0.00	0.00	0.00
2.7.3 - CONSTRUCCIONES EN BIENES CONCESIONADOS	0.00	0.00	0.00	0.00	0.00	0.00	0.00
2.7.4 - GASTOS QUE SE ASIGNARÁN DURANTE EL EJERCICIO PARA INVERSIÓN (ART. 32 Y 33 LEY 423- 06)	0.00	0.00	0.00	0.00	0.00	0.00	0.00
2.8 - ADQUISICION DE ACTIVOS FINANCIEROS CON FINES DE POLÍTICA	0.00	0.00	0.00	0.00	0.00	0.00	0.00
2.8.1 - CONCESIÓN DE PRESTAMOS	0.00	0.00	0.00	0.00	0.00	0.00	0.00
2.8.2 - ADQUISICIÓN DE TÍTULOS VALORES REPRESENTATIVOS DE DEUDA	0.00	0.00	0.00	0.00	0.00	0.00	0.00
2.9 - GASTOS FINANCIEROS	0.00	0.00	0.00	0.00	0.00	0.00	0.00
2.9.1 - INTERESES DE LA DEUDA PÚBLICA INTERNA	0.00	0.00	0.00	0.00	0.00	0.00	0.00
2.9.2 - INTERESES DE LA DEUDA PUBLICA EXTERNA	0.00	0.00	0.00	0.00	0.00	0.00	0.00
2.9.4 - COMISIONES Y OTROS GASTOS BANCARIOS DE LA DEUDA PÚBLICA	0.00	0.00	0.00	0.00	0.00	0.00	0.00
Total Gastos	47,152,168.20	61,493,487.31	87,666,639.12	124,559,821.73	80,353,648.64	70,787,902.80	471,835,999.45



4 - APLICACIONES FINANCIERAS

4.1 - INCREMENTO DE ACTIVOS FINANCIEROS	0.00	0.00	0.00	0.00	0.00	0.00	0.00
--	-------------	-------------	-------------	-------------	-------------	-------------	-------------

Detalle	Enero	Febrero	Marzo	Abril	Mayo	Junio	Total
4.1.1 - INCREMENTO DE ACTIVOS FINANCIEROS CORRIENTES	0.00	0.00	0.00	0.00	0.00	0.00	0.00
4.1.2 - INCREMENTO DE ACTIVOS FINANCIEROS NO CORRIENTES	0.00	0.00	0.00	0.00	0.00	0.00	0.00
4.2 - DISMINUCIÓN DE PASIVOS	0.00	0.00	0.00	0.00	0.00	0.00	0.00
4.2.1 - DISMINUCIÓN DE PASIVOS CORRIENTES	0.00	0.00	0.00	0.00	0.00	0.00	0.00
4.2.2 - DISMINUCIÓN DE PASIVOS NO CORRIENTES	0.00	0.00	0.00	0.00	0.00	0.00	0.00
4.3 - DISMINUCIÓN DE FONDOS DE TERCEROS	0.00	0.00	0.00	0.00	0.00	0.00	0.00
4.3.5 - DISMINUCIÓN DEPÓSITOS FONDOS DE TERCEROS	0.00	0.00	0.00	0.00	0.00	0.00	0.00
TOTAL APLICACIONES FINANCIERAS	0.00	0.00	0.00	0.00	0.00	0.00	0.00
TOTAL GASTOS Y APLICACIONES FINANCIERAS	47,152,168.20	61,493,487.31	87,666,639.12	124,559,821.73	80,353,648.64	70,787,902.80	471,835,999.45

Notas:

1. Gasto devengado.
2. Se presenta el gasto por mes; cada mes se debe actualizar el gasto devengado de los meses anteriores.
3. Se presenta la clasificación objetal del gasto al nivel de cuenta.
4. Fecha de imputación: último día del mes analizado
5. Fecha de registro: el día 10 del mes siguiente al mes analizado
6. Notas:
 - 1- **Febrero:** Se anuló el lib. 62 d/f 29/01/2021 por un valor de RD\$485,177.28 por error de digitación en el año.
 - 2- **Marzo:** Se anuló el lib. 309 d/f 09/02/2021 por un valor de RD\$43,290.50 por error en digitacion de impuestos.
 - 3- **Abril:** Se anuló el lib. 860 d/f 29/01/2021 por un valor de RD\$52,628 por error en cuenta presupuestaria y la incorporacion del lib- 1727 d/f 20/04/2021 por Subsidio de maternidad por un valor de RD\$140,600.00
Se incorporo a la cuenta del li. 1727 d/f 20/04/2021, por subsidio de maternidad el monto de RD\$ 140,600.00



Detalle

Enero

Febrero


Marzo

Abril


Mayo

Junio

Total



Preparado por:
Francisco Medina
Enc. Seccion Presupuesto



Revisado Por:
Rodolfo Nuñez
Enc. Financiero



Aprobado Por:
Nicomedes de Jesus Capriles
Dir. Adm. y Financiero



2