



CONSEJO NACIONAL PARA LA NIÑEZ Y LA ADOLESCENCIA

AÑO 2019

Ejecución de Gastos y Aplicaciones Financieras


En RD\$423,264,471.03

Detalle	Enero	Febrero	Marzo	Abril	Mayo	Junio	Julio	Total
2 - GASTOS								
2.1 - REMUNERACIONES Y CONTRIBUCIONES	32,773,762.69	32,665,411.86	37,813,132.67	33,869,126.98	54,131,343.38	34,938,474.84	35,516,062.44	261,707,314.86
2.1.1 - REMUNERACIONES	27,019,000.00	27,338,132.91	27,478,428.80	28,352,406.81	28,550,029.90	28,864,087.04	28,968,641.35	196,570,726.81
2.1.2 - SOBRESUELDOS	1,662,164.83	1,240,356.89	6,221,151.57	1,241,106.89	21,346,727.36	1,796,543.32	2,258,639.35	35,766,690.21
2.1.3 - DIETAS Y GASTOS DE REPRESENTACIÓN	40,500.00	40,500.00	40,500.00	40,500.00	40,500.00	40,500.00	40,500.00	283,500.00
2.1.4 - GRATIFICACIONES Y BONIFICACIONES	0.00	0.00	0.00	0.00	0.00	0.00	0.00	0.00
2.1.5 - CONTRIBUCIONES A LA SEGURIDAD SOCIAL	4,052,097.86	4,046,422.06	4,073,052.30	4,235,113.28	4,194,086.12	4,237,344.48	4,248,281.74	29,086,397.84
2.2 - CONTRATACIÓN DE SERVICIOS	4,197,177.34	7,412,387.26	8,701,633.83	5,504,471.64	11,469,467.91	10,678,347.87	15,137,774.68	63,101,260.53
2.2.1 - SERVICIOS BÁSICOS	1,876,564.16	1,680,348.35	3,102,697.12	1,469,244.14	3,361,052.06	2,480,115.26	1,941,368.79	15,911,389.88
2.2.2 - PUBLICIDAD, IMPRESIÓN Y ENCUADERNACIÓN	0.00	9,083.33	156,391.24	248,692.17	104,640.97	904,089.68	441,124.36	1,864,021.75
2.2.3 - VIÁTICOS	0.00	924,648.88	1,204,467.04	558,106.00	917,562.75	1,166,710.29	1,124,728.36	5,896,223.32
2.2.4 - TRANSPORTE Y ALMACENAJE	1,637.96	119,953.77	185,922.86	170,189.17	474,895.88	180,266.49	793,743.49	1,926,609.62
2.2.5 - ALQUILERES Y RENTAS	1,650,202.73	1,489,192.69	1,419,195.63	1,602,308.60	1,332,948.63	1,394,531.67	1,734,865.32	10,623,245.27
2.2.6 - SEGUROS	302,063.68	0.00	0.00	5,054.41	304,259.94	5,054.98	2,879,253.11	3,495,686.12
2.2.7 - SERVICIOS DE CONSERVACIÓN, REPARACIONES MENORES E INSTALACIONES TEMPORALES	342,389.01	457,427.00	1,187,845.64	914,047.66	626,527.06	1,549,142.17	1,767,290.43	6,844,668.97
2.2.8 - OTROS SERVICIOS NO INCLUIDOS EN CONCEPTOS ANTERIORES	24,319.80	2,731,733.24	1,344,607.80	522,226.99	3,795,381.11	2,708,865.33	2,570,311.58	13,697,445.85
2.2.9 - OTRAS CONTRATACIONES DE SERVICIOS	0.00	0.00	100,506.50	14,602.50	552,199.51	289,572.00	1,885,089.24	2,841,969.75
2.3 - MATERIALES Y SUMINISTROS	2,225,736.71	650,972.63	11,222,070.51	7,433,882.70	6,854,423.47	11,429,527.03	11,906,945.55	51,723,558.60
2.3.1 - ALIMENTOS Y PRODUCTOS AGROFORESTALES	1,825,539.95	422,174.58	9,508,127.15	2,369,472.12	2,484,245.92	1,452,032.50	7,171,195.72	25,232,787.94
2.3.2 - TEXTILES Y VESTUARIOS	360,251.17	0.00	463,364.80	460,271.19	24,592.49	5,120.00	1,967,509.00	3,281,108.65
2.3.3 - PRODUCTOS DE PAPEL, CARTÓN E IMPRESOS	0.00	0.00	8,309.47	10,384.21	101,641.50	853,141.58	353,382.16	1,326,858.92
2.3.4 - PRODUCTOS FARMACÉUTICOS	0.00	10,350.00	147,477.73	3,690.35	1,175,196.44	831,497.07	370,219.23	2,538,430.82
2.3.5 - PRODUCTOS DE CUERO, CAUCHO Y PLÁSTICO	0.00	0.00	105,696.99	675,439.15	110,826.34	831,084.00	5,820.78	1,728,867.26
2.3.6 - PRODUCTOS DE MINERALES, METÁLICOS Y NO METÁLICOS	0.00	0.00	48,340.75	8,853.23	19,212.23	6,171.91	55,372.49	137,950.61

Detalle	Enero	Febrero	Marzo	Abril	Mayo	Junio	Julio	Total
2.3.7 - COMBUSTIBLES, LUBRICANTES, PRODUCTOS QUÍMICOS Y CONEXOS	39,945.59	142,186.01	126,775.80	3,012,981.96	1,362,807.76	1,824,173.88	145,520.77	6,654,391.77
2.3.8 - GASTOS QUE SE ASIGNARÁN DURANTE EL EJERCICIO (ART. 32 Y 33 LEY 423-06)	0.00	0.00	0.00	0.00	0.00	0.00	0.00	0.00
2.3.9 - PRODUCTOS Y ÚTILES VARIOS	0.00	76,262.04	813,977.82	892,790.49	1,575,900.79	5,626,306.09	1,837,925.40	10,823,162.63
2.4 - TRANSFERENCIAS CORRIENTES	20,000.00	20,000.00	11,407,500.00	3,815,833.33	5,000,833.33	3,992,833.33	4,202,833.33	28,459,833.32
2.4.1 - TRANSFERENCIAS CORRIENTES AL SECTOR PRIVADO	20,000.00	20,000.00	11,407,500.00	3,815,833.33	5,000,833.33	3,992,833.33	4,202,833.33	28,459,833.32
2.4.2 - TRANSFERENCIAS CORRIENTES AL GOBIERNO GENERAL NACIONAL	0.00	0.00	0.00	0.00	0.00	0.00	0.00	0.00
2.4.3 - TRANSFERENCIAS CORRIENTES A GOBIERNOS GENERALES LOCALES	0.00	0.00	0.00	0.00	0.00	0.00	0.00	0.00
2.4.4 - TRANSFERENCIAS CORRIENTES A EMPRESAS PÚBLICAS NO FINANCIERAS	0.00	0.00	0.00	0.00	0.00	0.00	0.00	0.00
2.4.5 - TRANSFERENCIAS CORRIENTES A INSTITUCIONES PÚBLICAS FINANCIERAS	0.00	0.00	0.00	0.00	0.00	0.00	0.00	0.00
2.4.7 - TRANSFERENCIAS CORRIENTES AL SECTOR EXTERNO	0.00	0.00	0.00	0.00	0.00	0.00	0.00	0.00
2.4.9 - TRANSFERENCIAS CORRIENTES A OTRAS INSTITUCIONES PÚBLICAS	0.00	0.00	0.00	0.00	0.00	0.00	0.00	0.00
2.5 - TRANSFERENCIAS DE CAPITAL	0.00	0.00	0.00	0.00	0.00	0.00	0.00	0.00
2.5.1 - TRANSFERENCIAS DE CAPITAL AL SECTOR PRIVADO	0.00	0.00	0.00	0.00	0.00	0.00	0.00	0.00
2.5.2 - TRANSFERENCIAS DE CAPITAL AL GOBIERNO GENERAL NACIONAL	0.00	0.00	0.00	0.00	0.00	0.00	0.00	0.00
2.5.3 - TRANSFERENCIAS DE CAPITAL A GOBIERNOS GENERALES LOCALES	0.00	0.00	0.00	0.00	0.00	0.00	0.00	0.00
2.5.4 - TRANSFERENCIAS DE CAPITAL A EMPRESAS PÚBLICAS NO FINANCIERAS	0.00	0.00	0.00	0.00	0.00	0.00	0.00	0.00
2.5.5 - TRANSFERENCIAS DE CAPITAL A INSTITUCIONES PÚBLICAS FINANCIERAS	0.00	0.00	0.00	0.00	0.00	0.00	0.00	0.00
2.5.6 - TRANSFERENCIAS DE CAPITAL AL SECTOR EXTERNO	0.00	0.00	0.00	0.00	0.00	0.00	0.00	0.00
2.5.9 - TRANSFERENCIAS DE CAPITAL A OTRAS INSTITUCIONES PÚBLICAS	0.00	0.00	0.00	0.00	0.00	0.00	0.00	0.00
2.6 - BIENES MUEBLES, INMUEBLES E INTANGIBLES	0.00	720,550.55	41,300.00	36,863.20	119,941.10	891,332.46	2,825,864.63	4,635,851.94
2.6.1 - MOBILIARIO Y EQUIPO	0.00	530,316.78	0.00	0.00	119,941.10	0.00	1,431,864.63	2,082,122.51
2.6.2 - MOBILIARIO Y EQUIPO EDUCACIONAL Y RECREATIVO	0.00	0.00	0.00	0.00	0.00	0.00	0.00	0.00
2.6.3 - EQUIPO E INSTRUMENTAL, CIENTÍFICO Y LABORATORIO	0.00	0.00	0.00	0.00	0.00	0.00	0.00	0.00




Detalle	Enero	Febrero	Marzo	Abril	Mayo	Junio	Julio	Total
2.6.4 - VEHÍCULOS Y EQUIPO DE TRANSPORTE, TRACCIÓN Y ELEVACIÓN	0.00	0.00	0.00	0.00	0.00	0.00	0.00	0.00
2.6.5 - MAQUINARIA, OTROS EQUIPOS Y HERRAMIENTAS	0.00	0.00	41,300.00	36,863.20	0.00	86,440.00	1,394,000.00	1,558,603.20
2.6.6 - EQUIPOS DE DEFENSA Y SEGURIDAD	0.00	0.00	0.00	0.00	0.00	0.00	0.00	0.00
2.6.7 - ACTIVOS BIOLÓGICOS CULTIVABLES	0.00	0.00	0.00	0.00	0.00	0.00	0.00	0.00
2.6.8 - BIENES INTANGIBLES	0.00	190,233.77	0.00	0.00	0.00	804,892.46	0.00	995,126.23
2.6.9 - EDIFICIOS, ESTRUCTURAS, TIERRAS, TERRENOS Y OBJETOS DE VALOR	0.00	0.00	0.00	0.00	0.00	0.00	0.00	0.00
2.7 - OBRAS	0.00	1,931,698.42	0.00	0.00	5,590,289.85	3,441,308.62	2,673,354.89	13,636,651.78
2.7.1 - OBRAS EN EDIFICACIONES	0.00	1,931,698.42	0.00	0.00	5,590,289.85	3,441,308.62	2,673,354.89	13,636,651.78
2.7.2 - INFRAESTRUCTURA	0.00	0.00	0.00	0.00	0.00	0.00	0.00	0.00
2.7.3 - CONSTRUCCIONES EN BIENES CONCESIONADOS	0.00	0.00	0.00	0.00	0.00	0.00	0.00	0.00
2.7.4 - GASTOS QUE SE ASIGNARÁN DURANTE EL EJERCICIO PARA INVERSIÓN (ART. 32 Y 33 LEY 423-06)	0.00	0.00	0.00	0.00	0.00	0.00	0.00	0.00
2.8 - ADQUISICION DE ACTIVOS FINANCIEROS CON FINES DE POLÍTICA	0.00	0.00	0.00	0.00	0.00	0.00	0.00	0.00
2.8.1 - CONCESIÓN DE PRESTAMOS	0.00	0.00	0.00	0.00	0.00	0.00	0.00	0.00
2.8.2 - ADQUISICIÓN DE TÍTULOS VALORES REPRESENTATIVOS DE DEUDA	0.00	0.00	0.00	0.00	0.00	0.00	0.00	0.00
2.9 - GASTOS FINANCIEROS	0.00	0.00	0.00	0.00	0.00	0.00	0.00	0.00
2.9.1 - INTERESES DE LA DEUDA PÚBLICA INTERNA	0.00	0.00	0.00	0.00	0.00	0.00	0.00	0.00
2.9.2 - INTERESES DE LA DEUDA PUBLICA EXTERNA	0.00	0.00	0.00	0.00	0.00	0.00	0.00	0.00
2.9.4 - COMISIONES Y OTROS GASTOS BANCARIOS DE LA DEUDA PÚBLICA	0.00	0.00	0.00	0.00	0.00	0.00	0.00	0.00
Total Gastos	39,216,676.74	43,401,020.72	69,185,637.01	50,660,177.85	83,166,299.04	65,371,824.15	72,262,835.52	423,264,471.03
4 - APLICACIONES FINANCIERAS								
4.1 - INCREMENTO DE ACTIVOS FINANCIEROS	0.00	0.00	0.00	0.00	0.00	0.00	0.00	0.00
4.1.1 - INCREMENTO DE ACTIVOS FINANCIEROS CORRIENTES	0.00	0.00	0.00	0.00	0.00	0.00	0.00	0.00
4.1.2 - INCREMENTO DE ACTIVOS FINANCIEROS NO CORRIENTES	0.00	0.00	0.00	0.00	0.00	0.00	0.00	0.00
4.2 - DISMINUCIÓN DE PASIVOS	0.00	0.00	0.00	0.00	0.00	0.00	0.00	0.00
4.2.1 - DISMINUCIÓN DE PASIVOS CORRIENTES	0.00	0.00	0.00	0.00	0.00	0.00	0.00	0.00

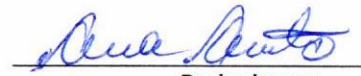



Detalle	Enero	Febrero	Marzo	Abril	Mayo	Junio	Julio	Total
4.2.2 - DISMINUCIÓN DE PASIVOS NO CORRIENTES	0.00	0.00	0.00	0.00	0.00	0.00	0.00	0.00
4.3 - DISMINUCIÓN DE FONDOS DE TERCEROS	0.00	0.00	0.00	0.00	0.00	0.00	0.00	0.00
4.3.5 - DISMINUCIÓN DEPÓSITOS FONDOS DE TERCEROS	0.00	0.00	0.00	0.00	0.00	0.00	0.00	0.00
TOTAL APLICACIONES FINANCIERAS	0.00	0.00	0.00	0.00	0.00	0.00	0.00	0.00
TOTAL GASTOS Y APLICACIONES FINANCIERAS	39,216,676.74	43,401,020.72	69,185,637.01	50,660,177.85	83,166,299.04	65,371,824.15	72,262,835.52	423,264,471.03

Notas:

1. Gasto devengado.
2. Se presenta el gasto por mes; cada mes se debe actualizar el gasto devengado de los meses anteriores.
3. Se presenta la clasificación objetal del gasto al nivel de cuenta.
4. Fecha de imputación: último día del mes analizado
5. Fecha de registro: el día 10 del mes siguiente al mes analizado
6. Se anulo los lib 890 por un valor de RD\$3,398,663.89 d/f 06/03/2019 por actualizacion de impuesto, el lib.2526 por un valor de RD\$3248,719.64 d/f 20/05/2019 por retencion y lib 2780 por un valor de RD\$285,329.9 d/f 29/05/2019 correccion en factura.
7. Libramiento 3158 d/f anulado por modificación del código de retención por un valor de RD\$3,398,663.89 y Reintegro por devolucion por subsidio de maternidad y enfermedad comun enero-mayo 2019. Lib No. 3798 d/f 17/07/2019, por un valor de RD\$285,733.30


Preparado por:
 Juana Villar
 Analista Financiera


Revisado por:
 Ana Castillo
 Encda. Div. Conabilidad


Aprobado por:
 Marcelino Ramirez
 Enc. Financiero

