



Consejo Nacional para la Niñez y la Adolescencia

Fecha: 05/12/2022

Año 2022

Hora: 11:37 A.M.

En RD\$ 1,239,742,555,92

Tamaño 49.4 KB


| DETALLE | Presupuesto Aprobado | Modificaciones Presupuestaria | Presupuesto Vigente | Gasto devengado | | | | | | | | | | | | Total |
|--|----------------------|-------------------------------|---------------------|-----------------|---------------|---------------|---------------|---------------|---------------|---------------|---------------|---------------|---------------|----------------|----------------|-------|
| | | | | Enero | Febrero | Marzo | Abril | Mayo | Junio | Julio | agosto | septiembre | octubre | noviembre | | |
| 2 - GASTOS | | | | | | | | | | | | | | | | |
| 2.1 - REMUNERACIONES Y CONTRIBUCIONES | 790.734.019,00 | 77.951.693,90 | 868.685.712,90 | 52.918.387,84 | 59.362.793,89 | 56.142.107,66 | 54.483.009,96 | 86.806.531,70 | 64.403.376,27 | 57.876.919,08 | 54.876.884,42 | 57.664.094,97 | 56.928.144,99 | 123.132.422,29 | 724.594.673,07 | |
| 2.1.1 - REMUNERACIONES | 585.565.700,00 | 74.283.433,06 | 659.849.133,06 | 45.008.450,00 | 50.058.150,00 | 47.524.148,79 | 45.976.848,09 | 46.141.550,00 | 48.719.997,73 | 47.950.767,03 | 46.194.437,63 | 48.764.544,32 | 48.095.530,79 | 62.670.452,82 | 537.104.877,20 | |
| 2.1.2 - SOBRESUELDOS | 115.537.500,00 | -1.642.776,79 | 113.894.723,21 | 1.049.249,98 | 2.037.364,50 | 1.579.961,17 | 1.568.279,83 | 33.631.761,45 | 8.652.251,27 | 2.774.473,27 | 1.689.414,72 | 1.489.610,45 | 1.765.919,72 | 51.296.141,13 | 107.534.427,49 | |
| 2.1.3 - DIETAS Y GASTOS DE REPRESENTACIÓN | 486.000,00 | -426.000,00 | 60.000,00 | 0,00 | 0,00 | 0,00 | 0,00 | 0,00 | 0,00 | 0,00 | 0,00 | 0,00 | 0,00 | 0,00 | 0,00 | |
| 2.1.4 - GRATIFICACIONES Y BONIFICACIONES | 0,00 | 0,00 | 0,00 | 0,00 | 0,00 | 0,00 | 0,00 | 0,00 | 0,00 | 0,00 | 0,00 | 0,00 | 0,00 | 0,00 | 0,00 | |
| 2.1.5 - CONTRIBUCIONES A LA SEGURIDAD SOCIAL | 89.144.819,00 | 5.737.037,63 | 94.881.856,63 | 6.860.687,86 | 7.267.279,39 | 7.037.997,70 | 6.937.882,04 | 7.033.220,25 | 7.031.127,27 | 7.151.678,78 | 6.993.032,07 | 7.409.940,20 | 7.066.694,48 | 9.165.828,34 | 79.955.368,38 | |
| 2.2 - CONTRATACIÓN DE SERVICIOS | 267.320.173,00 | 40.026.750,24 | 307.346.923,24 | 3.999.769,34 | 8.772.742,91 | 14.354.942,95 | 7.612.881,71 | 7.623.427,56 | 9.606.734,50 | 15.713.760,49 | 18.899.313,41 | 10.916.042,45 | 11.219.894,49 | 17.864.272,95 | 126.583.782,76 | |
| 2.2.1 - SERVICIOS BÁSICOS | 41.448.000,00 | 7.696.160,92 | 49.144.160,92 | 1.309.051,02 | 3.277.430,15 | 3.356.988,88 | 2.425.721,87 | 2.755.334,27 | 3.681.433,90 | 3.720.405,46 | 4.876.048,04 | 2.267.686,42 | 3.471.881,41 | 3.435.317,61 | 34.577.299,03 | |
| 2.2.2 - PUBLICIDAD, IMPRESIÓN Y ENCUADERNACIÓN | 9.227.200,00 | 8.747.399,25 | 17.974.599,25 | 0,00 | 117.952,80 | 77.945,19 | 11.116,28 | 30.003,66 | 180.242,78 | 132.203,36 | 267.133,33 | 22.830,78 | 693.700,39 | 438.342,71 | 1.971.471,28 | |
| 2.2.3 - VIÁTICOS | 14.716.250,00 | 1.924.650,00 | 16.640.900,00 | 3.478,76 | 774.050,00 | 652.050,00 | 600.770,98 | 846.206,00 | 1.132.611,58 | 1.080.000,00 | 726.778,00 | 679.742,24 | 1.037.275,50 | 971.778,00 | 8.504.741,06 | |
| 2.2.4 - TRANSPORTE Y ALMACENAJE | 2.600.000,00 | 2.337.400,00 | 4.937.400,00 | 0,00 | 0,00 | 0,00 | 48.435,00 | 113.100,00 | 128.747,48 | 200.022,76 | 1.651,35 | 21.429,00 | 275.128,63 | 98.955,04 | 887.469,26 | |
| 2.2.5 - ALQUILERES Y RENTAS | 36.780.000,00 | 26.989.082,00 | 63.769.082,00 | 1.258.368,06 | 2.243.534,53 | 3.390.198,47 | 2.904.961,44 | 1.524.766,57 | 1.410.274,26 | 2.648.503,85 | 2.066.834,91 | 1.458.903,01 | 3.432.156,58 | 1.378.838,07 | 23.717.339,75 | |
| 2.2.6 - SEGUROS | 5.300.000,00 | 6.000.000,00 | 11.300.000,00 | 0,00 | 0,00 | 8.113,74 | 8.113,74 | 8.233,62 | 8.233,62 | 8.233,62 | 4.819.363,04 | 432.643,78 | 0,00 | 581.762,26 | 5.874.697,42 | |
| 2.2.7 -SERVICIOS DE CONSERVACIÓN, REP. MENORES E INSTALACIONES TEMPORALES | 18.800.000,00 | 18.442.861,00 | 37.242.861,00 | 587.387,63 | 441.858,58 | 865.737,86 | 891.262,35 | 662.089,06 | 145.376,06 | 1.356.369,27 | 4.056.554,44 | 1.613.845,43 | 1.564.408,01 | 182.815,41 | 12.367.704,10 | |
| 2.2.8 - OTROS SERVICIOS NO INCLUIDOS EN CONCEPTOS ANTERIORES | 109.792.643,00 | -33.982.558,80 | 75.810.084,20 | 779.689,00 | 1.573.569,25 | 1.412.512,90 | 598.248,65 | 809.971,46 | 1.820.707,85 | 3.672.302,27 | 2.023.340,26 | 1.839.196,94 | 721.569,01 | 7.904.172,89 | 23.155.280,48 | |
| 2.2.9 - OTRAS CONTRATACIONES DE SERVICIOS | 28.656.080,00 | 1.871.755,87 | 30.527.835,87 | 61.794,87 | 344.347,60 | 4.591.395,91 | 124.251,40 | 873.722,92 | 1.099.106,97 | 2.895.719,90 | 61.610,04 | 2.579.764,85 | 23.774,96 | 2.872.290,96 | 15.527.780,38 | |
| 2.3 - MATERIALES Y SUMINISTROS | 252.685.362,00 | 350.928.469,77 | 603.613.831,77 | 203.665,81 | 8.500.768,95 | 31.522.650,58 | 13.857.991,70 | 19.686.894,46 | 18.154.674,74 | 13.515.409,59 | 13.176.924,32 | 24.027.895,26 | 26.344.499,61 | 5.788.325,24 | 174.779.700,26 | |
| 2.3.1 - ALIMENTOS Y PRODUCTOS AGROFORESTALES | 110.675.048,00 | 113.846.032,00 | 224.521.080,00 | 100.887,81 | 3.730.490,83 | 7.648.541,14 | 7.413.454,45 | 12.452.000,13 | 8.733.717,26 | 2.418.484,73 | 4.002.758,26 | 6.178.208,78 | 1.468.904,57 | 12.261.888,31 | 66.409.336,27 | |
| 2.3.2 - TEXTILES Y VESTUARIOS | 7.973.760,00 | 74.042.991,00 | 82.016.751,00 | 38.350,00 | 141.836,00 | 57.525,00 | 59.197,99 | 780.579,44 | 198.314,20 | 164.715,21 | 339.509,60 | 6.927.056,93 | 182.151,50 | 871.231,76 | 9.760.467,63 | |
| 2.3.3 - PRODUCTOS DE PAPEL, CARTÓN E IMPRESOS | 11.777.810,00 | 17.151.965,58 | 28.929.775,58 | 0,00 | 10.350,00 | 2.251.559,18 | 18.992,27 | 1.466.495,03 | 162.670,50 | 65.141,54 | 3.100,00 | 281.447,62 | 81.598,00 | 128.503,00 | 4.469.857,14 | |
| 2.3.4 - PRODUCTOS FARMACÉUTICOS | 14.000.000,00 | 46.269.821,00 | 60.269.821,00 | 0,00 | 3.649.081,55 | 260.764,97 | 2.876.886,49 | 432.342,64 | 7.093.623,95 | 164.558,11 | 6.797.103,20 | 5.658.109,14 | 1.082.598,77 | 86.710,15 | 28.101.778,97 | |
| 2.3.5 - CUERO, CAUCHO Y PLÁSTICOS | 2.200.000,00 | 8.432.938,57 | 10.632.938,57 | 42.008,00 | 650.186,82 | 112.285,62 | 318.282,86 | 322.140,00 | 78.940,15 | 458.768,27 | 310.585,44 | 46.856,60 | 16.991,42 | 1.138.909,92 | 3.495.955,10 | |
| 2.3.6 - PRODUCTOS DE MINERALES, METÁLICOS Y NO METÁLICOS | 1.150.000,00 | 2.664.299,21 | 3.814.299,21 | 22.420,00 | 59.708,00 | 323.556,05 | 16.841,59 | 119.291,58 | 51.293,98 | 71.107,59 | 70.776,13 | 196.846,09 | 88.263,68 | 33.436,23 | 1.053.540,92 | |
| 2.3.7 - COMBUSTIBLES, LUBRICANTES, PRODUCTOS QUÍMICOS Y CONEXOS | 31.896.250,00 | 31.317.704,00 | 63.213.954,00 | 0,00 | 8.673,00 | 3.818.292,84 | 2.100.751,24 | 1.112.148,03 | 1.075.430,33 | 6.158.421,88 | 347.880,40 | 103.880,00 | 20.986.244,57 | -10.746.182,06 | 24.965.540,23 | |
| 2.3.8 - GASTOS QUE SE ASIGNARÁN DURANTE EL EJERCICIO (ART. 32 Y 33 LEY 423-06) | 0,00 | 0,00 | 0,00 | 0,00 | 0,00 | 0,00 | 0,00 | 0,00 | 0,00 | 0,00 | 0,00 | 0,00 | 0,00 | 0,00 | 0,00 | |
| 2.3.9 - PRODUCTOS Y ÚTILES VARIOS | 73.012.494,00 | 57.202.718,41 | 130.215.212,41 | 0,00 | 250.442,75 | 17.050.125,78 | 1.053.584,81 | 3.001.897,61 | 760.684,37 | 4.014.212,26 | 1.305.211,29 | 4.635.490,10 | 2.437.747,10 | 2.013.827,93 | 36.523.224,00 | |
| 2.4 - TRANSFERENCIAS CORRIENTES | 173.703.170,00 | 19.464.064,00 | 193.167.234,00 | 273.778,61 | 23.876.237,00 | 11.938.118,50 | 11.938.118,50 | 16.143.118,50 | 0,00 | 28.192.350,34 | 11.803.675,17 | 35.761.575,17 | 13.180.715,50 | 11.945.620,00 | 165.053.307,29 | |
| 2.4.1 - TRANSFERENCIAS CORRIENTES AL SECTOR PRIVADO | 173.703.170,00 | 19.464.064,00 | 193.167.234,00 | 273.778,61 | 23.876.237,00 | 11.938.118,50 | 11.938.118,50 | 16.143.118,50 | 0,00 | 28.192.350,34 | 11.803.675,17 | 35.761.575,17 | 13.180.715,50 | 11.945.620,00 | 165.053.307,29 | |
| 2.4.2 - TRANSFERENCIAS CORRIENTES AL GOBIERNO GENERAL NACIONAL | 0,00 | 0,00 | 0,00 | 0,00 | 0,00 | 0,00 | 0,00 | 0,00 | 0,00 | 0,00 | 0,00 | 0,00 | 0,00 | 0,00 | 0,00 | |
| 2.4.3 - TRANSFERENCIAS CORRIENTES A GOBIERNOS GENERALES LOCALES | 0,00 | 0,00 | 0,00 | 0,00 | 0,00 | 0,00 | 0,00 | 0,00 | 0,00 | 0,00 | 0,00 | 0,00 | 0,00 | 0,00 | 0,00 | |
| 2.4.4 - TRANSFERENCIAS CORRIENTES A EMPRESAS PÚBLICAS NO FINANCIERAS | 0,00 | 0,00 | 0,00 | 0,00 | 0,00 | 0,00 | 0,00 | 0,00 | 0,00 | 0,00 | 0,00 | 0,00 | 0,00 | 0,00 | 0,00 | |
| 2.4.5 - TRANSFERENCIAS CORRIENTES A INSTITUCIONES PÚBLICAS FINANCIERAS | 0,00 | 0,00 | 0,00 | 0,00 | 0,00 | 0,00 | 0,00 | 0,00 | 0,00 | 0,00 | 0,00 | 0,00 | 0,00 | 0,00 | 0,00 | |
| 2.4.6 - SUBVENCIONES | 0,00 | 0,00 | 0,00 | 0,00 | 0,00 | 0,00 | 0,00 | 0,00 | 0,00 | 0,00 | 0,00 | 0,00 | 0,00 | 0,00 | 0,00 | |
| 2.4.7 - TRANSFERENCIAS CORRIENTES AL SECTOR EXTERNO | 0,00 | 0,00 | 0,00 | 0,00 | 0,00 | 0,00 | 0,00 | 0,00 | 0,00 | 0,00 | 0,00 | 0,00 | 0,00 | 0,00 | 0,00 | |
| 2.4.9 - TRANSFERENCIAS CORRIENTES A OTRAS INSTITUCIONES PÚBLICAS | 0,00 | 0,00 | 0,00 | 0,00 | 0,00 | 0,00 | 0,00 | 0,00 | 0,00 | 0,00 | 0,00 | 0,00 | 0,00 | 0,00 | 0,00 | |
| 2.5 - TRANSFERENCIAS DE CAPITAL | 0,00 | 6.389.078,00 | 6.389.078,00 | 0,00 | 0,00 | 0,00 | 0,00 | 0,00 | 0,00 | 0,00 | 0,00 | 6.389.077,29 | 0,00 | 0,00 | 6.389.077,29 | |





| DETALLE | Presupuesto Aprobado | Modificaciones Presupuestaria | Presupuesto Vigente | Gasto devengado | | | | | | | | | | | | |
|---|-------------------------|-------------------------------|-------------------------|----------------------|-----------------------|-----------------------|----------------------|-----------------------|----------------------|-----------------------|-----------------------|-----------------------|-----------------------|-----------------------|-------------------------|---------------|
| | | | | Enero | Febrero | Marzo | Abril | Mayo | Junio | Julio | agosto | septiembre | octubre | noviembre | Total | |
| 2.5.1 - TRANSFERENCIAS DE CAPITAL AL SECTOR PRIVADO | 0,00 | 6.389.078,00 | 6.389.078,00 | 0,00 | 0,00 | 0,00 | 0,00 | 0,00 | 0,00 | 0,00 | 0,00 | 0,00 | 6.389.077,29 | 0,00 | 0,00 | 6.389.077,29 |
| 2.5.2 - TRANSFERENCIAS DE CAPITAL AL GOBIERNO GENERAL NACIONAL | 0,00 | 0,00 | 0,00 | 0,00 | 0,00 | 0,00 | 0,00 | 0,00 | 0,00 | 0,00 | 0,00 | 0,00 | 0,00 | 0,00 | 0,00 | 0,00 |
| 2.5.3 - TRANSFERENCIAS DE CAPITAL A GOBIERNOS GENERALES LOCALES | 0,00 | 0,00 | 0,00 | 0,00 | 0,00 | 0,00 | 0,00 | 0,00 | 0,00 | 0,00 | 0,00 | 0,00 | 0,00 | 0,00 | 0,00 | 0,00 |
| 2.5.4 - TRANSFERENCIAS DE CAPITAL A EMPRESAS PÚBLICAS NO FINANCIERAS | 0,00 | 0,00 | 0,00 | 0,00 | 0,00 | 0,00 | 0,00 | 0,00 | 0,00 | 0,00 | 0,00 | 0,00 | 0,00 | 0,00 | 0,00 | 0,00 |
| 2.5.6 - TRANSFERENCIAS DE CAPITAL AL SECTOR EXTERNO | 0,00 | 0,00 | 0,00 | 0,00 | 0,00 | 0,00 | 0,00 | 0,00 | 0,00 | 0,00 | 0,00 | 0,00 | 0,00 | 0,00 | 0,00 | 0,00 |
| 2.5.9 - TRANSFERENCIAS DE CAPITAL A OTRAS INSTITUCIONES PÚBLICAS | 0,00 | 0,00 | 0,00 | 0,00 | 0,00 | 0,00 | 0,00 | 0,00 | 0,00 | 0,00 | 0,00 | 0,00 | 0,00 | 0,00 | 0,00 | 0,00 |
| 2.6 - BIENES MUEBLES, INMUEBLES E INTANGIBLES | 20.440.400,00 | 219.794.181,34 | 240.234.581,34 | 0,00 | 632.779,72 | 548.883,20 | 287.165,93 | 786.283,63 | 1.186.546,74 | 3.866.758,74 | 1.246.884,52 | 1.492.960,27 | 30.092.147,43 | 2.003.324,86 | 42.143.735,04 | |
| 2.6.1 - MOBILIARIO Y EQUIPO | 4.650.400,00 | 135.893.608,89 | 140.544.008,89 | 0,00 | 258.365,72 | 509.946,74 | 287.165,93 | 245.314,57 | 858.930,97 | 3.758.455,70 | 1.039.156,90 | 1.245.479,05 | 1.956.194,03 | 640.402,22 | 10.799.411,83 | |
| 2.6.2 - MOBILIARIO Y EQUIPO AUDIOVISUAL, RECREATIVO Y EDUCACIONAL | 1.750.000,00 | 5.243.766,00 | 6.993.766,00 | 0,00 | 0,00 | 0,00 | 0,00 | 0,00 | 59.600,01 | 0,00 | 0,00 | 0,00 | 0,00 | 932.200,00 | 991.800,01 | |
| 2.6.3 - EQUIPO E INSTRUMENTAL, CIENTÍFICO Y LABORATORIO | 2.000.000,00 | 3.997.300,00 | 5.997.300,00 | 0,00 | 0,00 | 0,00 | 0,00 | 0,00 | 268.015,76 | 0,00 | 0,00 | 0,00 | 76.828,62 | 311.522,48 | 0,00 | 656.366,86 |
| 2.6.4 - VEHÍCULOS Y EQUIPO DE TRANSPORTE, TRACCIÓN Y ELEVACIÓN | 6.640.000,00 | 22.104.411,95 | 28.744.411,95 | 0,00 | 0,00 | 38.936,46 | 0,00 | 477.369,00 | 0,00 | 0,00 | 0,00 | 0,00 | 88.170,60 | 27.295.749,60 | 0,00 | 27.900.225,66 |
| 2.6.5 - MAQUINARIA, OTROS EQUIPOS Y HERRAMIENTAS | 2.700.000,00 | 35.714.264,50 | 38.414.264,50 | 0,00 | 374.414,00 | 0,00 | 0,00 | 63.600,06 | 0,00 | 0,00 | 169.967,62 | 82.482,00 | 528.681,32 | 290.722,64 | 1.509.867,64 | |
| 2.6.6 - EQUIPOS DE DEFENSA Y SEGURIDAD | 200.000,00 | 340.830,00 | 540.830,00 | 0,00 | 0,00 | 0,00 | 0,00 | 0,00 | 0,00 | 0,00 | 0,00 | 0,00 | 0,00 | 0,00 | 0,00 | |
| 2.6.7 - ACTIVOS BIOLÓGICOS | 0,00 | 0,00 | 0,00 | 0,00 | 0,00 | 0,00 | 0,00 | 0,00 | 0,00 | 0,00 | 0,00 | 0,00 | 0,00 | 0,00 | 0,00 | |
| 2.6.8 - BIENES INTANGIBLES | 2.000.000,00 | 16.000.000,00 | 18.000.000,00 | 0,00 | 0,00 | 0,00 | 0,00 | 0,00 | 0,00 | 0,00 | 0,00 | 0,00 | 0,00 | 140.000,00 | 140.000,00 | |
| 2.6.9 - EDIFICIOS, ESTRUCTURAS, TIERRAS, TERRENOS Y OBJETOS DE VALOR | 500.000,00 | 500.000,00 | 1.000.000,00 | 0,00 | 0,00 | 0,00 | 0,00 | 0,00 | 0,00 | 108.303,04 | 37.760,00 | 0,00 | 0,00 | 0,00 | 146.063,04 | |
| 2.7 - OBRAS | 5.900.000,00 | 30.664.501,00 | 36.564.501,00 | 0,00 | 0,00 | 198.280,21 | 0,00 | 0,00 | 0,00 | 0,00 | 0,00 | 0,00 | 0,00 | 0,00 | 198.280,21 | |
| 2.7.1 - OBRAS EN EDIFICACIONES | 5.900.000,00 | 30.664.501,00 | 36.564.501,00 | 0,00 | 0,00 | 198.280,21 | 0,00 | 0,00 | 0,00 | 0,00 | 0,00 | 0,00 | 0,00 | 0,00 | 198.280,21 | |
| 2.7.2 - INFRAESTRUCTURA | 0,00 | 0,00 | 0,00 | 0,00 | 0,00 | 0,00 | 0,00 | 0,00 | 0,00 | 0,00 | 0,00 | 0,00 | 0,00 | 0,00 | 0,00 | |
| 2.7.3 - CONSTRUCCIONES EN BIENES CONCESIONADOS | 0,00 | 0,00 | 0,00 | 0,00 | 0,00 | 0,00 | 0,00 | 0,00 | 0,00 | 0,00 | 0,00 | 0,00 | 0,00 | 0,00 | 0,00 | |
| 2.7.4 - GASTOS QUE SE ASIGNARÁN DURANTE EL EJERCICIO PARA INVERSIÓN (ART. 32 Y 33 LEY 423-06) | 0,00 | 0,00 | 0,00 | 0,00 | 0,00 | 0,00 | 0,00 | 0,00 | 0,00 | 0,00 | 0,00 | 0,00 | 0,00 | 0,00 | 0,00 | |
| 2.8 - ADQUISICION DE ACTIVOS FINANCIEROS CON FINES DE POLÍTICA | 0,00 | 0,00 | 0,00 | 0,00 | 0,00 | 0,00 | 0,00 | 0,00 | 0,00 | 0,00 | 0,00 | 0,00 | 0,00 | 0,00 | 0,00 | |
| 2.8.1 - CONCESIÓN DE PRESTAMOS | 0,00 | 0,00 | 0,00 | 0,00 | 0,00 | 0,00 | 0,00 | 0,00 | 0,00 | 0,00 | 0,00 | 0,00 | 0,00 | 0,00 | 0,00 | |
| 2.8.2 - ADQUISICIÓN DE TÍTULOS VALORES REPRESENTATIVOS DE DEUDA | 0,00 | 0,00 | 0,00 | 0,00 | 0,00 | 0,00 | 0,00 | 0,00 | 0,00 | 0,00 | 0,00 | 0,00 | 0,00 | 0,00 | 0,00 | |
| 2.9 - GASTOS FINANCIEROS | 0,00 | 0,00 | 0,00 | 0,00 | 0,00 | 0,00 | 0,00 | 0,00 | 0,00 | 0,00 | 0,00 | 0,00 | 0,00 | 0,00 | 0,00 | |
| 2.9.1 - INTERESES DE LA DEUDA PÚBLICA INTERNA | 0,00 | 0,00 | 0,00 | 0,00 | 0,00 | 0,00 | 0,00 | 0,00 | 0,00 | 0,00 | 0,00 | 0,00 | 0,00 | 0,00 | 0,00 | |
| 2.9.2 - INTERESES DE LA DEUDA PUBLICA EXTERNA | 0,00 | 0,00 | 0,00 | 0,00 | 0,00 | 0,00 | 0,00 | 0,00 | 0,00 | 0,00 | 0,00 | 0,00 | 0,00 | 0,00 | 0,00 | |
| 2.9.4 - COMISIONES Y OTROS GASTOS BANCARIOS DE LA DEUDA PÚBLICA | 0,00 | 0,00 | 0,00 | 0,00 | 0,00 | 0,00 | 0,00 | 0,00 | 0,00 | 0,00 | 0,00 | 0,00 | 0,00 | 0,00 | 0,00 | |
| 4 - APLICACIONES FINANCIERAS | 0,00 | 0,00 | 0,00 | 0,00 | 0,00 | 0,00 | 0,00 | 0,00 | 0,00 | 0,00 | 0,00 | 0,00 | 0,00 | 0,00 | 0,00 | |
| 4.1 - INCREMENTO DE ACTIVOS FINANCIEROS | 0,00 | 0,00 | 0,00 | 0,00 | 0,00 | 0,00 | 0,00 | 0,00 | 0,00 | 0,00 | 0,00 | 0,00 | 0,00 | 0,00 | 0,00 | |
| 4.1.1 - INCREMENTO DE ACTIVOS FINANCIEROS CORRIENTES | 0,00 | 0,00 | 0,00 | 0,00 | 0,00 | 0,00 | 0,00 | 0,00 | 0,00 | 0,00 | 0,00 | 0,00 | 0,00 | 0,00 | 0,00 | |
| 4.1.2 - INCREMENTO DE ACTIVOS FINANCIEROS NO CORRIENTES | 0,00 | 0,00 | 0,00 | 0,00 | 0,00 | 0,00 | 0,00 | 0,00 | 0,00 | 0,00 | 0,00 | 0,00 | 0,00 | 0,00 | 0,00 | |
| 4.2 - DISMINUCIÓN DE PASIVOS | 0,00 | 0,00 | 0,00 | 0,00 | 0,00 | 0,00 | 0,00 | 0,00 | 0,00 | 0,00 | 0,00 | 0,00 | 0,00 | 0,00 | 0,00 | |
| 4.2.1 - DISMINUCIÓN DE PASIVOS CORRIENTES | 0,00 | 0,00 | 0,00 | 0,00 | 0,00 | 0,00 | 0,00 | 0,00 | 0,00 | 0,00 | 0,00 | 0,00 | 0,00 | 0,00 | 0,00 | |
| 4.2.2 - DISMINUCIÓN DE PASIVOS NO CORRIENTES | 0,00 | 0,00 | 0,00 | 0,00 | 0,00 | 0,00 | 0,00 | 0,00 | 0,00 | 0,00 | 0,00 | 0,00 | 0,00 | 0,00 | 0,00 | |
| 4.3 - DISMINUCIÓN DE FONDOS DE TERCEROS | 0,00 | 0,00 | 0,00 | 0,00 | 0,00 | 0,00 | 0,00 | 0,00 | 0,00 | 0,00 | 0,00 | 0,00 | 0,00 | 0,00 | 0,00 | |
| 4.3.5 - DISMINUCIÓN DEPÓSITOS FONDOS DE TERCEROS | 0,00 | 0,00 | 0,00 | 0,00 | 0,00 | 0,00 | 0,00 | 0,00 | 0,00 | 0,00 | 0,00 | 0,00 | 0,00 | 0,00 | 0,00 | |
| Total general | 1.510.783.124,00 | 745.218.738,25 | 2.256.001.862,25 | 57.395.601,60 | 101.145.322,47 | 114.704.983,10 | 88.179.167,80 | 144.046.255,85 | 93.351.332,25 | 119.165.198,24 | 100.003.681,84 | 136.251.645,41 | 137.765.402,02 | 160.733.965,34 | 1.239.742.555,92 | |



| DETALLE | Presupuesto Aprobado | Modificaciones Presupuestaria | Presupuesto Vigente | Gasto devengado | | | | | | | | | | | |
|---------|----------------------|-------------------------------|---------------------|-----------------|---------|-------|-------|------|-------|-------|--------|------------|---------|-----------|-------|
| | | | | Enero | Febrero | Marzo | Abril | Mayo | Junio | julio | agosto | septiembre | octubre | noviembre | Total |


Preparado por:
Francisco Medina
Enc. División de Presupuesto


Revisado por:
Luis Pellerano
Enc. Depto. Financiero


Aprobado por:
José Luis García
Director Adm. y Financiero



Presupuesto aprobado: Se refiere al presupuesto aprobado en la Ley de Presupuesto General del Estado.

Presupuesto modificado: Se refiere al presupuesto aprobado en caso de que el Congreso Nacional apruebe un presupuesto complementario.

Total devengado: Son los recursos financieros que surgen con la obligación de pago por la recepción de conformidad de obras, bienes y servicios oportunamente contratados o, en los casos de gastos sin contraprestación, por haberse cumplido los requisitos administrativos dispuestos por el reglamento de la presente Ley.

Mes de abril

Nota: se anuló el libramiento No.1475 d/f 22/03/2022 por un valor de RD\$458,814.68, para la corrección de la cuenta objetal

Mes de Junio

Nota. se reintegró el libramiento No. 2577 d/f 13/5/2022 el cual fue anulado por error en el objetal, por un monto de RD\$ 94,400.00
Nota. se reintegró el libramiento No. 2708 d/f 18/5/2022 el cual fue anulado por error en el objetal, por un monto de RD\$ 187,620.00

Mes de Julio

Nota. Se reintegró el Libramiento No. 2464 d/f 12/5/2022 , por un monto de RD\$ 594,412.65 anulado por error en el NCF

Mes de agosto

Nota. Reintegro por devolución de subsidio de maternidad por RD\$ 122,283.32, correspondiente al mes de Enero 2022
Nota. se reintegró el libramiento No. 3869 d/f 08/7/2022 el cual fue anulado por error en el objetal, por un monto de RD\$ 241,664.00

Mes de Septiembre

Nota. Reintegro libramiento No. 1659 d/f 4/4/2022, por un monto de RD\$ 20,000.00 anulado por rescisión de contrato
Nota. Reintegro libramiento No. 3615 d/f 28/6/2022 por RD\$ 39,800.00, para registrar el tre-contrato

Mes de Octubre:

Nota. Reintegro por devolución de subsidio de maternidad por RD\$ 122,283.32, correspondiente al mes de Enero 2022
Nota. Reintegro por devolución de subsidio de maternidad por RD\$ 207,787.41, correspondiente al mes de Febrero 2022
Nota. se reintegró el libramiento No. 4331 d/f 25/7/2022 el cual fue anulado por que el RPE del suplidor no posee ese servicio, por un monto de RD\$ 110,000.07

Mes de Noviembre

Nota. se reintegró el libramiento No. 6713 d/f 31/10/2022 el cual fue anulado por error en el objetal, por un monto de RD\$ 90,270.00
Nota. se reintegró el libramiento No. 6546 d/f 25/10/2022 el cual fue anulado por error en el objetal, por un monto de RD\$ 1,000,242.21