




Consejo Nacional para la Niñez y la Adolescencia
Año 2024
Presupuesto de Gastos y Aplicaciones Financieras
RD\$90,563,858.02





DETALLE	Presupuesto Aprobado	Presupuesto Modificado	Presupuesto Vigente	Gasto devengado	
				Enero	Total
2 - GASTOS					
2.1 - REMUNERACIONES Y CONTRIBUCIONES	1,315,640,147.00	0.00	1,315,640,147.00	86,307,622.69	86,307,622.69
2.1.1 - REMUNERACIONES	919,269,423.00	-5,813,500.00	913,455,923.00	66,735,781.26	66,735,781.26
2.1.2 - SOBRESUELDOS	258,421,689.00	5,813,500.00	264,235,189.00	9,444,026.66	9,444,026.66
2.1.3 - DIETAS Y GASTOS DE REPRESENTACIÓN	495,000.00	0.00	495,000.00	0.00	0.00
2.1.4 - GRATIFICACIONES Y BONIFICACIONES	0.00	0.00	0.00	0.00	0.00
2.1.5 - CONTRIBUCIONES A LA SEGURIDAD SOCIAL	137,454,035.00	0.00	137,454,035.00	10,127,814.77	10,127,814.77
2.2 - CONTRATACIÓN DE SERVICIOS	84,662,692.00	14,677,293.86	99,339,985.86	3,259,590.33	3,259,590.33
2.2.1 - SERVICIOS BÁSICOS	57,881,612.00	-43,411,927.71	14,469,684.29	1,158,759.20	1,158,759.20
2.2.2 - PUBLICIDAD, IMPRESIÓN Y ENCUADERNACIÓN	16,131,040.00	-13,435,450.00	2,695,590.00	0.00	0.00
2.2.3 - VIÁTICOS	2,200,020.00	0.00	2,200,020.00	136,050.00	136,050.00
2.2.4 - TRANSPORTE Y ALMACENAJE	250,000.00	1,056,000.00	1,306,000.00	0.00	0.00
2.2.5 - ALQUILERES Y RENTAS	1,800,020.00	8,947,066.82	10,747,086.82	901,205.71	901,205.71
2.2.6 - SEGUROS	1,200,000.00	3,664,799.40	4,864,799.40	1,063,575.42	1,063,575.42
2.2.7 - SERVICIOS DE CONSERVACIÓN, REPARACIONES MENORE	0.00	665,962.17	665,962.17	0.00	0.00
2.2.8 - OTROS SERVICIOS NO INCLUIDOS EN CONCEPTOS ANTER	0.00	57,070,843.18	57,070,843.18	0.00	0.00
2.2.9 - OTRAS CONTRATACIONES DE SERVICIOS	5,200,000.00	120,000.00	5,320,000.00	0.00	0.00
2.3 - MATERIALES Y SUMINISTROS	17,925,048.00	13,805,690.37	31,730,738.37	996,645.00	996,645.00
2.3.1 - ALIMENTOS Y PRODUCTOS AGROFORESTALES	17,925,048.00	838,903.02	18,763,951.02	996,645.00	996,645.00
2.3.2 - TEXTILES Y VESTUARIOS	0.00	1,424,524.28	1,424,524.28	0.00	0.00
2.3.3 - PRODUCTOS DE PAPEL, CARTÓN E IMPRESOS	0.00	437,879.35	437,879.35	0.00	0.00
2.3.4 - PRODUCTOS FARMACÉUTICOS	0.00	2,334,624.60	2,334,624.60	0.00	0.00
2.3.5 - PRODUCTOS DE CUERO, CAUCHO Y PLÁSTICO	0.00	63,000.00	63,000.00	0.00	0.00
2.3.6 - PRODUCTOS DE MINERALES, METÁLICOS Y NO METÁLICC	0.00	67,238.20	67,238.20	0.00	0.00
2.3.7 - COMBUSTIBLES, LUBRICANTES, PRODUCTOS QUÍMICOS Y	0.00	5,567,397.60	5,567,397.60	0.00	0.00


2.3.8 - GASTOS QUE SE ASIGNARÁN DURANTE EL EJERCICIO (AR	0.00	0.00	0.00	0.00	0.00
2.3.9 - PRODUCTOS Y ÚTILES VARIOS	0.00	3,072,123.32	3,072,123.32	0.00	0.00
2.4 - TRANSFERENCIAS CORRIENTES	214,638,056.00	-41,444,340.00	173,193,716.00	0.00	0.00
2.4.1 - TRANSFERENCIAS CORRIENTES AL SECTOR PRIVADO	214,638,056.00	-41,444,340.00	173,193,716.00	0.00	0.00
2.4.2 - TRANSFERENCIAS CORRIENTES AL GOBIERNO GENERAL I	0.00	0.00	0.00	0.00	0.00
2.4.3 - TRANSFERENCIAS CORRIENTES A GOBIERNOS GENERALES	0.00	0.00	0.00	0.00	0.00
2.4.4 - TRANSFERENCIAS CORRIENTES A EMPRESAS PÚBLICAS N	0.00	0.00	0.00	0.00	0.00
2.4.5 - TRANSFERENCIAS CORRIENTES A INSTITUCIONES PÚBLIC	0.00	0.00	0.00	0.00	0.00
2.4.6 - SUBVENCIONES	0.00	0.00	0.00	0.00	0.00
2.4.7 - TRANSFERENCIAS CORRIENTES AL SECTOR EXTERNO	0.00	0.00	0.00	0.00	0.00
2.4.9 - TRANSFERENCIAS CORRIENTES A OTRAS INSTITUCIONES I	0.00	0.00	0.00	0.00	0.00
2.5 - TRANSFERENCIAS DE CAPITAL	0.00	0.00	0.00	0.00	0.00
2.5.1 - TRANSFERENCIAS DE CAPITAL AL SECTOR PRIVADO	0.00	0.00	0.00	0.00	0.00
2.5.2 - TRANSFERENCIAS DE CAPITAL AL GOBIERNO GENERAL N	0.00	0.00	0.00	0.00	0.00
2.5.3 - TRANSFERENCIAS DE CAPITAL A GOBIERNOS GENERALES	0.00	0.00	0.00	0.00	0.00
2.5.4 - TRANSFERENCIAS DE CAPITAL A EMPRESAS PÚBLICAS NC	0.00	0.00	0.00	0.00	0.00
2.5.6 - TRANSFERENCIAS DE CAPITAL AL SECTOR EXTERNO	0.00	0.00	0.00	0.00	0.00
2.5.9 - TRANSFERENCIAS DE CAPITAL A OTRAS INSTITUCIONES P	0.00	0.00	0.00	0.00	0.00
2.6 - BIENES MUEBLES, INMUEBLES E INTANGIBLES	0.00	12,961,355.77	12,961,355.77	0.00	0.00
2.6.1 - MOBILIARIO Y EQUIPO	0.00	62,548.80	62,548.80	0.00	0.00
2.6.2 - MOBILIARIO Y EQUIPO AUDIOVISUAL, RECREATIVO Y EDI	0.00	10,752.03	10,752.03	0.00	0.00
2.6.3 - EQUIPO E INSTRUMENTAL, CIENTÍFICO Y LABORATORIO	0.00	0.00	0.00	0.00	0.00
2.6.4 - VEHÍCULOS Y EQUIPO DE TRANSPORTE, TRACCIÓN Y ELEV	0.00	10,283,363.76	10,283,363.76	0.00	0.00
2.6.5 - MAQUINARIA, OTROS EQUIPOS Y HERRAMIENTAS	0.00	2,604,691.18	2,604,691.18	0.00	0.00
2.6.6 - EQUIPOS DE DEFENSA Y SEGURIDAD	0.00	0.00	0.00	0.00	0.00
2.6.7 - ACTIVOS BIOLÓGICOS	0.00	0.00	0.00	0.00	0.00
2.6.8 - BIENES INTANGIBLES	0.00	0.00	0.00	0.00	0.00
2.6.9 - EDIFICIOS, ESTRUCTURAS, TIERRAS, TERRENOS Y OBJETO	0.00	0.00	0.00	0.00	0.00
2.7 - OBRAS	0.00	0.00	0.00	0.00	0.00
2.7.1 - OBRAS EN EDIFICACIONES	0.00	0.00	0.00	0.00	0.00
2.7.2 - INFRAESTRUCTURA	0.00	0.00	0.00	0.00	0.00
2.7.3 - CONSTRUCCIONES EN BIENES CONCESIONADOS	0.00	0.00	0.00	0.00	0.00
2.7.4 - GASTOS QUE SE ASIGNARÁN DURANTE EL EJERCICIO PAR	0.00	0.00	0.00	0.00	0.00
2.8 - ADQUISICION DE ACTIVOS FINANCIEROS CON FINES DE POL	0.00	0.00	0.00	0.00	0.00
2.8.1 - CONCESIÓN DE PRESTAMOS	0.00	0.00	0.00	0.00	0.00
2.8.2 - ADQUISICIÓN DE TÍTULOS VALORES REPRESENTATIVOS D	0.00	0.00	0.00	0.00	0.00



2.9 - GASTOS FINANCIEROS	0.00	0.00	0.00	0.00	0.00
2.9.1 - INTERESES DE LA DEUDA PÚBLICA INTERNA	0.00	0.00	0.00	0.00	0.00
2.9.2 - INTERESES DE LA DEUDA PUBLICA EXTERNA	0.00	0.00	0.00	0.00	0.00
2.9.4 - COMISIONES Y OTROS GASTOS BANCARIOS DE LA DEUDA	0.00	0.00	0.00	0.00	0.00
4 - APLICACIONES FINANCIERAS	0.00	0.00	0.00	0.00	0.00
4.1 - INCREMENTO DE ACTIVOS FINANCIEROS	0.00	0.00	0.00	0.00	0.00
4.1.1 - INCREMENTO DE ACTIVOS FINANCIEROS CORRIENTES	0.00	0.00	0.00	0.00	0.00
4.1.2 - INCREMENTO DE ACTIVOS FINANCIEROS NO CORRIENTES	0.00	0.00	0.00	0.00	0.00
4.2 - DISMINUCIÓN DE PASIVOS	0.00	0.00	0.00	0.00	0.00
4.2.1 - DISMINUCIÓN DE PASIVOS CORRIENTES	0.00	0.00	0.00	0.00	0.00
4.2.2 - DISMINUCIÓN DE PASIVOS NO CORRIENTES	0.00	0.00	0.00	0.00	0.00
4.3 - DISMINUCIÓN DE FONDOS DE TERCEROS	0.00	0.00	0.00	0.00	0.00
4.3.5 - DISMINUCIÓN DEPÓSITOS FONDOS DE TERCEROS	0.00	0.00	0.00	0.00	0.00
Total general	1,632,865,943.00	0.00	1,632,865,943.00	90,563,858.02	90,563,858.02


Preparado por:
Enc. División Presupuesto


Revisado por:
Enc. Financiero


Aprobado por:
Dir. Adm. Y Financiero



Fecha: 7/2/2024
 Hora: 10.22 a.m.
 Formato: EXCEL
 Tamaño: 45.3 KB



Presupuesto aprobado: Se refiere al presupuesto aprobado en la Ley de Presupuesto General del Estado.

Presupuesto modificado: Se refiere al presupuesto aprobado en caso de que el Congreso Nacional apruebe un presupuesto complementario.

Total devengado: Son los recursos financieros que surgen con la obligación de pago por la recepción de conformidad de obras, bienes y servicios oportunamente contratados o, en los casos de gastos sin contraprestación, por haberse cumplido los requisitos administrativos dispuestos por el reglamento de la presente Ley.