





Consejo Nacional para la Niñez y la Adolescencia
Año 2024
Presupuesto de Gastos y Aplicaciones Financieras
RD\$187,095,171.11




DETALLE	Presupuesto Aprobado	Presupuesto Modificado	Presupuesto Vigente	Gasto devengado		
				Enero	Febrero	Total
2 - GASTOS						
2.1 - REMUNERACIONES Y CONTRIBUCIONES	1,315,640,147.00	0.00	1,315,640,147.00	86,307,622.69	79,544,049.48	165,851,672.17
2.1.1 - REMUNERACIONES	919,269,423.00	-5,813,500.00	913,455,923.00	66,735,781.26	66,210,500.00	132,946,281.26
2.1.2 - SOBRESUELDOS	258,421,689.00	5,813,500.00	264,235,189.00	9,444,026.66	3,247,500.00	12,691,526.66
2.1.3 - DIETAS Y GASTOS DE REPRESENTACIÓN	495,000.00	0.00	495,000.00	0.00	0.00	0.00
2.1.4 - GRATIFICACIONES Y BONIFICACIONES	0.00	0.00	0.00	0.00	0.00	0.00
2.1.5 - CONTRIBUCIONES A LA SEGURIDAD SOCIAL	137,454,035.00	0.00	137,454,035.00	10,127,814.77	10,086,049.48	20,213,864.25
2.2 - CONTRATACIÓN DE SERVICIOS	84,662,692.00	14,677,293.86	99,339,985.86	3,259,590.33	12,503,272.03	15,762,862.36
2.2.1 - SERVICIOS BÁSICOS	57,881,612.00	-43,411,927.71	14,469,684.29	1,158,759.20	5,409,746.40	6,568,505.60
2.2.2 - PUBLICIDAD, IMPRESIÓN Y ENCUADERNACIÓN	16,131,040.00	-13,435,450.00	2,695,590.00	0.00	0.00	0.00
2.2.3 - VIÁTICOS	2,200,020.00	0.00	2,200,020.00	136,050.00	576,591.00	712,641.00
2.2.4 - TRANSPORTE Y ALMACENAJE	250,000.00	1,056,000.00	1,306,000.00	0.00	295,850.90	295,850.90
2.2.5 - ALQUILERES Y RENTAS	1,800,020.00	8,947,066.82	10,747,086.82	901,205.71	3,559,609.85	4,460,815.56
2.2.6 - SEGUROS	1,200,000.00	3,664,799.40	4,864,799.40	1,063,575.42	2,002,733.96	3,066,309.38
2.2.7 - SERVICIOS DE CONSERVACIÓN, REPARACIONES MENOR	0.00	665,962.17	665,962.17	0.00	160,740.00	160,740.00
2.2.8 - OTROS SERVICIOS NO INCLUIDOS EN CONCEPTOS ANTE	0.00	58,270,843.18	58,270,843.18	0.00	497,999.92	497,999.92
2.2.9 - OTRAS CONTRATACIONES DE SERVICIOS	5,200,000.00	-1,080,000.00	4,120,000.00	0.00	0.00	0.00
2.3 - MATERIALES Y SUMINISTROS	17,925,048.00	13,805,690.37	31,730,738.37	996,645.00	4,483,991.58	5,480,636.58
2.3.1 - ALIMENTOS Y PRODUCTOS AGROFORESTALES	17,925,048.00	838,903.02	18,763,951.02	996,645.00	1,256,125.88	2,252,770.88
2.3.2 - TEXTILES Y VESTUARIOS	0.00	1,424,524.28	1,424,524.28	0.00	0.00	0.00
2.3.3 - PRODUCTOS DE PAPEL, CARTÓN E IMPRESOS	0.00	437,879.35	437,879.35	0.00	0.00	0.00
2.3.4 - PRODUCTOS FARMACÉUTICOS	0.00	2,334,624.60	2,334,624.60	0.00	0.00	0.00
2.3.5 - PRODUCTOS DE CUERO, CAUCHO Y PLÁSTICO	0.00	63,000.00	63,000.00	0.00	0.00	0.00
2.3.6 - PRODUCTOS DE MINERALES, METÁLICOS Y NO METÁLICO	0.00	67,238.20	67,238.20	0.00	0.00	0.00
2.3.7 - COMBUSTIBLES, LUBRICANTES, PRODUCTOS QUÍMICOS	0.00	5,567,397.60	5,567,397.60	0.00	3,227,865.70	3,227,865.70
2.3.8 - GASTOS QUE SE ASIGNARÁN DURANTE EL EJERCICIO (A	0.00	0.00	0.00	0.00	0.00	0.00
2.3.9 - PRODUCTOS Y ÚTILES VARIOS	0.00	3,072,123.32	3,072,123.32	0.00	0.00	0.00
2.4 - TRANSFERENCIAS CORRIENTES	214,638,056.00	-41,444,340.00	173,193,716.00	0.00	0.00	0.00
2.4.1 - TRANSFERENCIAS CORRIENTES AL SECTOR PRIVADO	214,638,056.00	-41,444,340.00	173,193,716.00	0.00	0.00	0.00
2.4.2 - TRANSFERENCIAS CORRIENTES AL GOBIERNO GENERAL	0.00	0.00	0.00	0.00	0.00	0.00
2.4.3 - TRANSFERENCIAS CORRIENTES A GOBIERNOS GENERAL	0.00	0.00	0.00	0.00	0.00	0.00
2.4.4 - TRANSFERENCIAS CORRIENTES A EMPRESAS PÚBLICAS	0.00	0.00	0.00	0.00	0.00	0.00
2.4.5 - TRANSFERENCIAS CORRIENTES A INSTITUCIONES PÚBLI	0.00	0.00	0.00	0.00	0.00	0.00
2.4.6 - SUBVENCIONES	0.00	0.00	0.00	0.00	0.00	0.00
2.4.7 - TRANSFERENCIAS CORRIENTES AL SECTOR EXTERNO	0.00	0.00	0.00	0.00	0.00	0.00
2.4.9 - TRANSFERENCIAS CORRIENTES A OTRAS INSTITUCIONE	0.00	0.00	0.00	0.00	0.00	0.00
2.5 - TRANSFERENCIAS DE CAPITAL	0.00	0.00	0.00	0.00	0.00	0.00
2.5.1 - TRANSFERENCIAS DE CAPITAL AL SECTOR PRIVADO	0.00	0.00	0.00	0.00	0.00	0.00
2.5.2 - TRANSFERENCIAS DE CAPITAL AL GOBIERNO GENERAL	0.00	0.00	0.00	0.00	0.00	0.00
2.5.3 - TRANSFERENCIAS DE CAPITAL A GOBIERNOS GENERALE	0.00	0.00	0.00	0.00	0.00	0.00
2.5.4 - TRANSFERENCIAS DE CAPITAL A EMPRESAS PÚBLICAS I	0.00	0.00	0.00	0.00	0.00	0.00
2.5.6 - TRANSFERENCIAS DE CAPITAL AL SECTOR EXTERNO	0.00	0.00	0.00	0.00	0.00	0.00
2.5.9 - TRANSFERENCIAS DE CAPITAL A OTRAS INSTITUCIONES	0.00	0.00	0.00	0.00	0.00	0.00
2.6 - BIENES MUEBLES, INMUEBLES E INTANGIBLES	0.00	11,062,845.67	11,062,845.67	0.00	0.00	0.00
2.6.1 - MOBILIARIO Y EQUIPO	0.00	62,548.80	62,548.80	0.00	0.00	0.00
2.6.2 - MOBILIARIO Y EQUIPO AUDIOVISUAL, RECREATIVO Y EI	0.00	10,752.03	10,752.03	0.00	0.00	0.00
2.6.3 - EQUIPO E INSTRUMENTAL, CIENTÍFICO Y LABORATORIC	0.00	0.00	0.00	0.00	0.00	0.00
2.6.4 - VEHÍCULOS Y EQUIPO DE TRANSPORTE, TRACCIÓN Y ELI	0.00	10,283,363.76	10,283,363.76	0.00	0.00	0.00
2.6.5 - MAQUINARIA, OTROS EQUIPOS Y HERRAMIENTAS	0.00	706,181.08	706,181.08	0.00	0.00	0.00
2.6.6 - EQUIPOS DE DEFENSA Y SEGURIDAD	0.00	0.00	0.00	0.00	0.00	0.00
2.6.7 - ACTIVOS BIOLÓGICOS	0.00	0.00	0.00	0.00	0.00	0.00
2.6.8 - BIENES INTANGIBLES	0.00	0.00	0.00	0.00	0.00	0.00
2.6.9 - EDIFICIOS, ESTRUCTURAS, TIERRAS, TERRENOS Y OBJE	0.00	0.00	0.00	0.00	0.00	0.00
2.7 - OBRAS	0.00	1,898,510.10	1,898,510.10	0.00	0.00	0.00
2.7.1 - OBRAS EN EDIFICACIONES	0.00	1,898,510.10	1,898,510.10	0.00	0.00	0.00

2.7.2 - INFRAESTRUCTURA	0.00	0.00	0.00	0.00	0.00	0.00
2.7.3 - CONSTRUCCIONES EN BIENES CONCESIONADOS	0.00	0.00	0.00	0.00	0.00	0.00
2.7.4 - GASTOS QUE SE ASIGNARÁN DURANTE EL EJERCICIO PA	0.00	0.00	0.00	0.00	0.00	0.00
2.8 - ADQUISICION DE ACTIVOS FINANCIEROS CON FINES DE POI	0.00	0.00	0.00	0.00	0.00	0.00
2.8.1 - CONCESIÓN DE PRESTAMOS	0.00	0.00	0.00	0.00	0.00	0.00
2.8.2 - ADQUISICIÓN DE TÍTULOS VALORES REPRESENTATIVOS	0.00	0.00	0.00	0.00	0.00	0.00
2.9 - GASTOS FINANCIEROS	0.00	0.00	0.00	0.00	0.00	0.00
2.9.1 - INTERESES DE LA DEUDA PÚBLICA INTERNA	0.00	0.00	0.00	0.00	0.00	0.00
2.9.2 - INTERESES DE LA DEUDA PUBLICA EXTERNA	0.00	0.00	0.00	0.00	0.00	0.00
2.9.4 - COMISIONES Y OTROS GASTOS BANCARIOS DE LA DEUD	0.00	0.00	0.00	0.00	0.00	0.00
4 - APLICACIONES FINANCIERAS	0.00	0.00	0.00	0.00	0.00	0.00
4.1 - INCREMENTO DE ACTIVOS FINANCIEROS	0.00	0.00	0.00	0.00	0.00	0.00
4.1.1 - INCREMENTO DE ACTIVOS FINANCIEROS CORRIENTES	0.00	0.00	0.00	0.00	0.00	0.00
4.1.2 - INCREMENTO DE ACTIVOS FINANCIEROS NO CORRIENT	0.00	0.00	0.00	0.00	0.00	0.00
4.2 - DISMINUCIÓN DE PASIVOS	0.00	0.00	0.00	0.00	0.00	0.00
4.2.1 - DISMINUCIÓN DE PASIVOS CORRIENTES	0.00	0.00	0.00	0.00	0.00	0.00
4.2.2 - DISMINUCIÓN DE PASIVOS NO CORRIENTES	0.00	0.00	0.00	0.00	0.00	0.00
4.3 - DISMINUCIÓN DE FONDOS DE TERCEROS	0.00	0.00	0.00	0.00	0.00	0.00
4.3.5 - DISMINUCIÓN DEPÓSITOS FONDOS DE TERCEROS	0.00	0.00	0.00	0.00	0.00	0.00
Total general	1,632,865,943.00	0.00	1,632,865,943.00	90,563,858.02	96,531,313.09	187,095,171.11


Preparado por:
Enc. División Presupuesto


Revisado por:
Enc. Financiero


Aprobado por:
Dir. Adm. Y Financiero

Presupuesto aprobado: Se refiere al presupuesto aprobado en la Ley de Presupuesto General del Estado.

Presupuesto modificado: Se refiere al presupuesto aprobado en caso de que el Congreso Nacional apruebe un presupuesto complementario.

Total devengado: Son los recursos financieros que surgen con la obligación de pago por la recepción de conformidad de obras, bienes y servicios oportunamente contratados o, en los casos de gastos sin contraprestación, por haberse cumplido los requisitos administrativos dispuestos por el reglamento de la presente Ley.

